

CATANIA



**ACCORDO QUADRO PER LAVORI AFFERENTI LA
MANUTENZIONE DELLA RETE DI DISTRIBUZIONE IDRICA E
MANUFATTI IDRAULICI PRESSO LA ZONA INDUSTRIALE DI
CATANIA, NONCHE' GLI IMPIANTI DI SOLLEVAMENTO
ARCI E BUTTACETO E LE RELATIVE TUBAZIONI.**

PIANO DI SICUREZZA E COORDINAMENTO

ALLEGATO

N. 6

DATA

ott 2022

REVISIONI

Il Redattore
Geom. S. Gullotta

**Il Coordinatore per la
sicurezza**
Geom. P. Raffa

Il R.U.P.

Ing. G. Di Prima



PIANO DI SICUREZZA E COORDINAMENTO

(Allegato XV e art. 100 del D.Lgs. 9 aprile 2008, n. 81 e s.m.i.)
(D.Lgs. 3 agosto 2009, n. 106)

- OGGETTO:** ACCORDO QUADRO PER LAVORI AFFERENTI LA MANUTENZIONE DELLA RETE DI DISTRIBUZIONE IDRICA E MANUFATTI IDRAULICI PRESSO LA ZONA INDUSTRIALE DI CATANIA, NONCHE' GLI IMPIANTI DI SOLLEVAMENTO ARCI E BUTTACETO E LE RELATIVE TUBAZIONI
- COMMITTENTE:** SIDRA S.p.A. Catania.
- CANTIERE:** Zona Industriale della Città Metropolitana di Catania., Comune di Catania (CT)

Catania, 02/11/2022

IL COORDINATORE DELLA SICUREZZA

(Coordinatore della Sicurezza Raffa Pietro)

SIDRA S.p.A. Catania.

Via G. Vagliasindi, 53
95126 Catania (CT)
Tel.: 095544454 - Fax: 095544450
E-Mail: pietro.raffa@sidraspa.it

ANAGRAFICA

La Sidra Società per Azioni, a capitale interamente detenuto dal Comune di Catania, certificata ISO 9001, gestisce il Servizio Idrico Integrato nell'ambito dell'Area Metropolitana di Catania ed in alcuni comuni limitrofi (S. Agata Li Battiati, S. Giovanni La Punta, Tremestieri Etneo, Gravina, S. Gregorio, Misterbianco, Aci S. Antonio), dalla captazione alla distribuzione di acqua ad uso civile, irriguo ed industriale alla gestione della fognatura e della depurazione delle acque reflue.

Sidra S.p.A. gestisce un complesso sistema di produzione, che assicura il prelievo della risorsa idrica dal sottosuolo attraverso gallerie e pozzi trivellati. L'acqua, opportunamente potabilizzata attraverso un processo di dissabbiatura e disinfezione, viene poi convogliata, tramite condotte di adduzione, in serbatoi al servizio dell'area metropolitana.

L'appalto ha per oggetto l'esecuzione dei lavori di manutenzione e riparazione, anche in situazioni di pronto intervento, delle reti di distribuzione idrica, degli impianti d'utenza e dei manufatti annessi alla rete di distribuzione con l'impiego di manodopera specializzata, delle idonee attrezzature e delle forniture occorrenti. Occasionalmente potrà rivelarsi necessario eseguire lavori di posa in opera di brevi tratti di condotta o di realizzazione di impianti d'utenza.

I territori oggetto dell'appalto per il servizio di distribuzione idrica ricadono nei Comuni di: Catania, Misterbianco, San Giovanni La Punta, Sant'Agata Li Battiati, Tremestieri Etneo, Gravina di Catania, San Gregorio di Catania.

LAVORO

(punto 2.1.2, lettera a, punto 1, Allegato XV del D.Lgs. 81/2008 e s.m.i.)

CARATTERISTICHE GENERALI DELL'OPERA:

Natura dell'Opera: OGGETTO:	Opera Idraulica ACCORDO QUADRO PER LAVORI AFFERENTI LA MANUTENZIONE DELLA RETE DI DISTRIBUZIONE IDRICA E MANUFATTI IDRAULICI PRESSO LA ZONA INDUSTRIALE DI CATANIA, NONCHE' GLI IMPIANTI DI SOLLEVAMENTO ARCI E BUTTACETO E LE RELATIVE TUBAZIONI
Importo presunto dei Lavori:	140'000,00 euro
Numero imprese in cantiere:	1 (previsto)
Numero massimo di lavoratori:	4 (massimo presunto)
Entità presunta del lavoro:	243 uomini/giorno
Data inizio lavori:	01/12/2022
Data fine lavori (presunta):	29/11/2024
Durata in giorni (presunta):	730

Dati del CANTIERE:

Indirizzo:	Zona Industriale della Città Metropolitana di Catania.
CAP:	95100
Città:	Comune di Catania (CT)



COMMITTENTI

DATI COMMITTENTE:

Ragione sociale: SIDRA S.p.A. Catania
Indirizzo: Via G. Vagliasindi, 53
CAP: 95126
Città: CATANIA (CT)
Telefono / Fax: 095544111 095544246

nella Persona di:

Nome e Cognome: Fabio Fatuzzo
Qualifica: Presidente Sidra S.p.A.
Indirizzo: Via G. Vagliasindi, 53
CAP: 95126
Città: Catania (CT)
Telefono / Fax: 095544111 095544246
Partita IVA: 03291390874



RESPONSABILI

(punto 2.1.2, lettera b, punto 1, Allegato XV del D.Lgs. 81/2008 e s.m.i.)

Responsabile Unico del Procedimento:

Nome e Cognome: Federico Di Prima
Qualifica: Responsabile Settore Area ZIC
Indirizzo: Via G. Vagliasindi, 53
CAP: 95126
Città: Catania (CT)
Telefono / Fax: 095544267 095544246
Indirizzo e-mail: federico.diprima@sidraspa.it

Direttore dei Lavori:

Nome e Cognome: Salvatore Gullotta
Qualifica: Responsabile Area Lavori
Indirizzo: Via G. Vagliasindi, 53
CAP: 95126
Città: Catania (CT)
Telefono / Fax: 095544267 095544246
Indirizzo e-mail: salvatore.gullotta@sidraspa.it

Coordinatore Sicurezza in fase di progettazione:

Nome e Cognome: Pietro Raffa
Qualifica: Coordinatore della Sicurezza
Indirizzo: Via G. Vagliasindi, 53
CAP: 95126
Città: Catania (CT)
Telefono / Fax: 095544454 095544450
Indirizzo e-mail: pietro.raffa@sidraspa.it

Coordinatore Sicurezza in fase di esecuzione:

Nome e Cognome: Pietro Raffa
Qualifica: Coordinatore della Sicurezza
Indirizzo: Via G. Vagliasindi, 53
CAP: 95126
Città: Catania (CT)
Telefono / Fax: 095544454 095544450
Indirizzo e-mail: pietro.raffa@sidraspa.it

Rappresentante lavoratori per la sicurezza:

Nome e Cognome: Domenico Cali
Qualifica: Assistente
Indirizzo: Via G. Vagliasindi, 53
CAP: 95126
Città: Catania (CT)
Indirizzo e-mail: domenico.cali@sidraspa.it

Medico Competente:

Nome e Cognome: Carlo Giacomo Angelo Sciacchitano
Qualifica: Medico Competente
Indirizzo: Via Ughetti, 72
CAP: 95100
Città: Catania (CT)
Telefono / Fax: 328-8471147

Indirizzo e-mail: sciacchitano.carlo@pec.it
Partita IVA: 04238860870

Addetti primo soccorso e alle emergenze:

Nome e Cognome: **Alessandro Leotta**
Qualifica: **Addetto 1° soccorso e emergenze**
Indirizzo: **Via G. Vagliasindi, 53**
CAP: **95126**
Città: **Catania (CT)**
Telefono / Fax: **095544111 095544246**
Indirizzo e-mail: **alessandro.leotta@sidraspa.it**

IMPRESE

(punto 2.1.2, lettera b, punto 1, Allegato XV del D.Lgs. 81/2008 e s.m.i.)

I lavori da eseguire potranno prevedere la contemporanea presenza di più imprese operanti per conto di Sidra S.p.a. nello stesso cantiere, in particolare la D.L. potrà disporre, ove ritenga necessario, l'intervento contestuale di altre Ditte appaltatrici che comunque dovranno essere gestite nel rispetto delle procedure relative alle interferenze.

Nell'eventuale presenza di Imprese, Lavoratori Autonomi/Ditte/Enti locali/Consulenti, si prevederà ad una azione di coordinamento per lo scambio di informazioni relative alla salute e sicurezza dei lavoratori.

Tali informazioni saranno gestite nel presente PSC e saranno previste azioni in campo, integrate in funzione delle particolari esigenze della singola commessa negli ambienti di lavoro oggetto dell'appalto.

L'identificazione dell'Impresa affidataria sarà definita dopo l'ultimazione delle procedure di gara e aggiudicazione.

Per consentire una corretta gestione del Coordinamento della Sicurezza, si dispone che il Datore di Lavoro Appaltatore debba:

- 1) Ottemperare, per quanto di competenza, a tutti gli obblighi specificatamente previsti dalla vigente normativa in materia di sicurezza ed igiene del lavoro, nonché di prevenzione incendi, primo soccorso e gestione delle emergenze.
- 2) Munire il proprio personale di cartellino identificativo e che lo stesso sarà esposto per tutta la durata della permanenza nei luoghi di lavoro e di essere a conoscenza delle sanzioni di legge, a carico del sottoscritto, per la mancata esposizione dello stesso.
- 3) Garantire:
 - che nell'attività svolta saranno coinvolti solo dipendenti in regola con le assunzioni a norma delle vigenti leggi e regolarmente iscritti presso l'INAIL, l'INPS (o equivalenti casse assicurative e previdenziali);
 - l'impiego di personale specializzato e/o qualificato per l'esecuzione dell'opera e, comunque edotto sui rischi delle lavorazioni da eseguire;
 - un contegno corretto del vostro personale sostituendo coloro che non osservano i propri doveri;
 - la divulgazione a tutto il personale impiegato nelle lavorazioni, ai propri subappaltatori e/o fornitori delle procedure e disposizioni concordate per la gestione dei rischi interferenti e la gestione delle emergenze all'interno dei siti oggetto dell'appalto;
 - l'esecuzione dei lavori con opere provvisorie, impalcature, impianti, macchine ed attrezzature rispondenti ai disposti normativi vigenti ed il loro utilizzo in sicurezza.
- 4) Informare il Committente in caso di:
 - variazioni delle fasi o dei processi lavorativi che potrebbero generare rischi interferenti non valutati al momento dell'inizio lavori;

- Il mancato rispetto da parte di personale a lui terzo delle disposizioni impartite per la gestione dei rischi da interferenza.

Il Datore di Lavoro Appaltatore dovrà osservare e disporre che il proprio personale osservi tutte le norme e regolamenti interni dell’Impianto oggetto del presente documento.

In particolare:

a) La custodia delle attrezzature e dei materiali necessari per l’esecuzione dei lavori sarà completamente a cura e responsabilità dell’Impresa Appaltatrice, che dovrà provvedere alle relative incombenze.

b) La sosta di autoveicoli o mezzi dell’impresa dovrà avvenire nelle aree deputate allo scopo e senza intralcio per persone, mezzi e/o altre attività lavorative che possano svolgersi all’interno dell’Impianto. Si rammenta che è severamente vietato ostruire o rendere inaccessibili percorsi ed uscite di emergenza.

c) L’introduzione di materiali e/o attrezzature pericolose (gas e/o liquidi infiammabili), dovrà essere preventivamente autorizzata.

d) Ad ultimazione delle attività, tutte le zone consegnate (compreso le aree di stoccaggio) dovranno essere riconsegnate sgombre da macchinari, materiali di risulta e rottami, assenti da aperture pericolose, ecc.

Così come l’osservanza dei seguenti obblighi e divieti.

1. Obbligo di attenersi scrupolosamente a tutte le indicazioni segnaletiche, in special modo ai divieti contenuti nei cartelli indicatori e negli avvisi dati con segnali visivi e/o acustici.
2. Divieto di accedere senza precisa autorizzazione a zone diverse da quelle interessate ai lavori.
3. Obbligo di non trattenersi negli ambienti di lavoro al di fuori dell’orario stabilito.
4. Divieto di introdurre sostanze infiammabili o comunque pericolose o nocive senza autorizzazione.
5. Divieto di rimuovere, modificare o manomettere in alcun modo i dispositivi di sicurezza e/o le protezioni installati su impianti, macchine o attrezzature.
6. Obbligo di recintare le aree di lavoro, con massima attenzione a scavi o zone sottostanti lavori che si svolgono in posizioni sopraelevate;
7. Divieto di compiere, di propria iniziativa, manovre ed operazioni che non siano di propria competenza e che possono perciò compromettere anche la sicurezza di altre persone;
8. Divieto di compiere lavori usando fiamme libere, utilizzare mezzi o attrezzature che provochino elevato calore o scintille e, comunque, fumare nei luoghi con pericolo di incendio o di scoppio ed in tutti gli altri luoghi ove vige apposito divieto;
9. Obbligo di usare i mezzi protettivi individuali;

10. Obbligo di non usare, sul luogo di lavoro, indumenti o abbigliamento che, in relazione alla natura delle operazioni da svolgere, possono costituire pericolo per chi lo indossa;
11. Divieto di ingombrare passaggi, corridoi e uscite di sicurezza con materiali di qualsiasi natura;
12. Obbligo di impiegare macchine, attrezzi ed utensili rispondenti alle vigenti norme di legge;
13. Divieto di compiere, su organi in moto, qualsiasi operazione (pulizie, lubrificante, riparazione, registrazione, ecc.);
14. Divieto di passare sotto carichi sospesi;
15. Obbligo di segnalare immediatamente eventuali deficienze dei dispositivi di sicurezza o l'esistenza di condizioni di pericolo (adoperandosi direttamente, in caso di urgenza e nell'ambito delle proprie competenze e possibilità, per l'eliminazione di dette deficienze o pericoli);
16. Divieto di eseguire lavorazioni senza specifico permesso di lavoro rilasciato dal Responsabile della Sidra S.p.A.; per lavoro elettrico zone ATEX e Ambienti confinati, oltre al permesso di lavoro dovrà essere rilasciata opportuna autorizzazione all'accesso e/o alle lavorazioni, secondo le prescrizioni di legge e le procedure aziendali.

L'Appaltatore dovrà dichiarare inoltre:

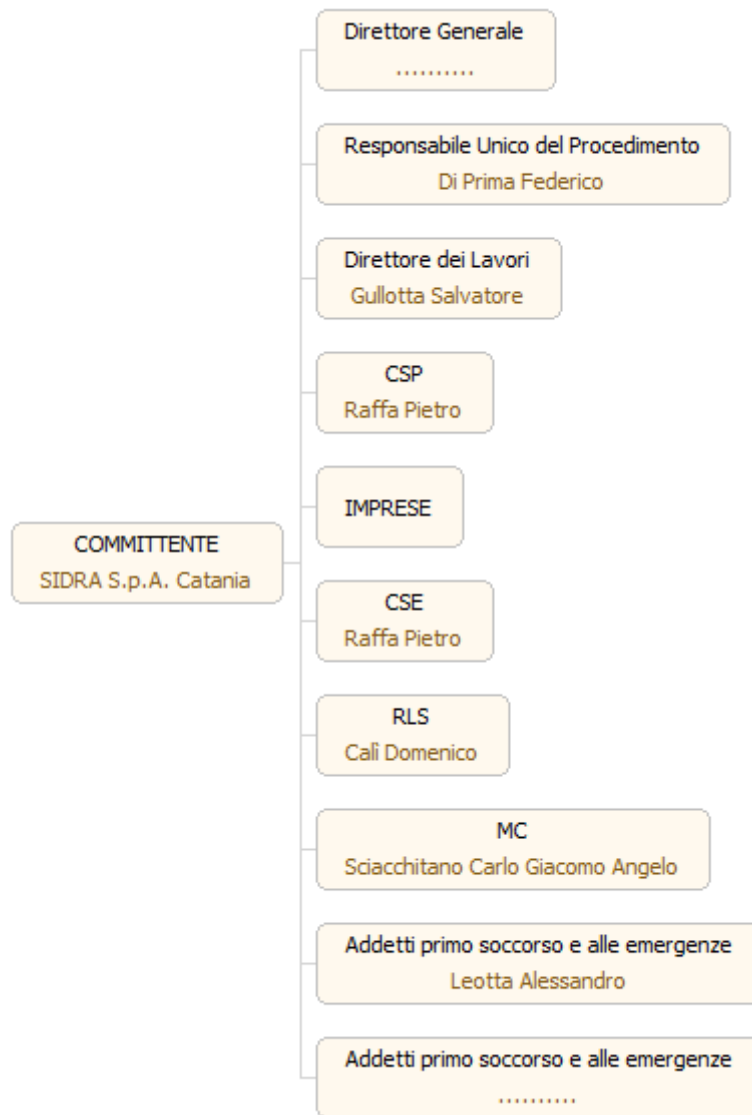
- che l'Impresa coinvolgerà, ove previsto, nell'attività svolta per Vostro conto, solo dipendenti in regola con le assunzioni a norma delle vigenti leggi e regolarmente iscritti presso l'INAIL e l'INPS di appartenenza (o equivalenti casse assicurative e previdenziali);
- che l'Impresa risulta iscritta alla Camera di Commercio, Industria, Artigianato e Agricoltura del Registro delle ditte per le attività di cui all'oggetto dell'ordine;
- che l'Impresa risulta disporre di capitali, conoscenza, esperienza e capacità tecniche, macchine, attrezzature, risorse e personale necessari e sufficienti per garantire l'esecuzione a regola d'arte delle opere commissionate con gestione a proprio rischio e con organizzazione dei mezzi necessari;
- di essere in possesso della specifica documentazione attestante la conformità alle disposizioni di cui al d.lgs. 81/08 e s.m.i. per le macchine, le attrezzature e le opere provvisorie utilizzate per l'esecuzione dei lavori in oggetto;
- che ha ricevuto dal Committente informazioni circa i rischi specifici esistenti nell'ambiente di lavoro in cui l'Impresa è destinata ad operare ed inerenti le misure di prevenzione ed emergenza da adottate;
- che informerà il proprio personale, che verrà ad operare presso la vostra sede, circa i rischi e le misure di prevenzione e protezione suddetti;
- di avere preso visione delle aree in cui saranno eseguiti i lavori, dei relativi impianti ed eventuali limitazioni;
- di essere a conoscenza dei pericoli che possono derivare dalla manomissione delle misure di sicurezza adottate e dall'operare all'esterno delle aree di cui sopra;
- di aver fornito al Committente tutte le informazioni necessarie al fine di elaborare correttamente il Documento di Valutazione dei Rischi da Interferenze;
- di rispettare e far rispettare al proprio personale le disposizioni legislative vigenti e le

- norme regolamentari in vigore in materia di sicurezza e salute sul luogo di lavoro e di tutela dell'ambiente e inerenti le attività oggetto di affidamento;
- di non essere oggetto di provvedimenti di sospensione o interdittivi di cui all'art. 14 del d.lgs. 81/08 e s.m.i.;
 - di garantire che il personale sarà sempre munito di cartellino identificativo e che lo stesso sarà esposto per tutta la durata della permanenza nei luoghi di lavoro e di essere a conoscenza delle sanzioni di legge, a carico del sottoscritto, per la mancata esposizione dello stesso.

Inoltre come richiesto dall'art. 26, comma 1 del d.lgs. 81/08 e s.m.i., e ad integrazione di quanto già espresso dichiara espressamente:

- che la propria Azienda ed i relativi dipendenti e collaboratori sono idonei ed in grado di svolgere l'attività prevista nell'appalto, essendo dotati dei mezzi di lavoro necessari, compresi i DPI e quelli per lavorare in sicurezza;
- che è stata loro fornita una sufficiente formazione ed informazione riguardo all'agire in sicurezza nel lavoro e che sono, se necessario, sottoposti ai controlli sanitari obbligatori;
- che l'Azienda ha svolto gli adempimenti richiesti dalle norme sulla sicurezza, in particolare la valutazione dei rischi;
- di osservare, nei riguardi dei propri dipendenti presenti nei luoghi di lavoro, tutti gli obblighi derivanti dalle norme di legge relative alla regolare assunzione, alle assicurazioni obbligatorie contro gli infortuni e per la previdenza sociale, nonché gli obblighi derivanti dal CCNL cui l'Impresa è soggetta, e s'impegna ad assicurare al proprio personale dipendente trattamenti economici non inferiori a quelli previsti dalle norme dello stesso CCNL. In tal senso l'Azienda solleva il Committente da qualsiasi onere e responsabilità (solidale) in proposito.

ORGANIGRAMMA DEL CANTIERE



DOCUMENTAZIONE

Documentazione da custodire in cantiere

Ai sensi della vigente normativa le imprese che operano in cantiere dovranno custodire presso gli uffici di cantiere la seguente documentazione:

- Notifica preliminare (inviata alla A.S.L. e alla D.P.L. dal committente e consegnata all'impresa esecutrice che la deve affiggere in cantiere - art. 99, D.Lgs. n. 81/2008);
- Piano di Sicurezza e di Coordinamento;
- Fascicolo con le caratteristiche dell'Opera;
- Piano Operativo di Sicurezza di ciascuna delle imprese operanti in cantiere e gli eventuali relativi aggiornamenti;
- Titolo abilitativo alla esecuzione dei lavori;
- Copia del certificato di iscrizione alla Camera di Commercio Industria e Artigianato per ciascuna delle imprese operanti in cantiere;
- Documento unico di regolarità contributiva (DURC)
- Certificato di iscrizione alla Cassa Edile per ciascuna delle imprese operanti in cantiere;
- Copia del registro degli infortuni per ciascuna delle imprese operanti in cantiere;
- Copia del Libro Unico del Lavoro per ciascuna delle imprese operanti in cantiere;
- Verbali di ispezioni effettuate dai funzionari degli enti di controllo che abbiano titolo in materia di ispezioni dei cantieri (A.S.L., Ispettorato del lavoro, INAIL (ex ISPESL), Vigili del fuoco, ecc.);
- Registro delle visite mediche periodiche e idoneità alla mansione;
- Certificati di idoneità per lavoratori minorenni;
- Tesserini di vaccinazione antitetanica.

Inoltre, ove applicabile, dovrà essere conservata negli uffici del cantiere anche la seguente documentazione:

- Contratto di appalto (contratto con ciascuna impresa esecutrice e subappaltatrice);
- Autorizzazione per eventuale occupazione di suolo pubblico;
- Autorizzazioni degli enti competenti per i lavori stradali (eventuali);
- Autorizzazioni o nulla osta eventuali degli enti di tutela (Soprintendenza ai Beni Architettonici e Ambientali, Soprintendenza archeologica, Assessorato regionale ai Beni Ambientali, ecc.);
- Segnalazione all' esercente l'energia elettrica per lavori effettuati in prossimità di parti attive.
- Denuncia di installazione all'INAIL (ex ISPESL) degli apparecchi di sollevamento di portata superiore a 200 kg, con dichiarazione di conformità a marchio CE;
- Denuncia all'organo di vigilanza dello spostamento degli apparecchi di sollevamento di portata superiore a 200 kg;
- Richiesta di visita periodica annuale all'organo di vigilanza degli apparecchi di sollevamento non manuali di portata superiore a 200 kg;
- Documentazione relativa agli apparecchi di sollevamento con capacità superiore ai 200 kg, completi di verbali di verifica periodica;
- Verifica trimestrale delle funi, delle catene incluse quelle per l'imbracatura e dei ganci metallici riportata sul libretto di omologazione degli apparecchi di sollevamenti;
- Piano di coordinamento delle gru in caso di interferenza;
- Libretto d'uso e manutenzione delle macchine e attrezzature presenti sul cantiere;
- Schede di manutenzione periodica delle macchine e attrezzature;
- Dichiarazione di conformità delle macchine CE;
- Libretto matricolare dei recipienti a pressione, completi dei verbali di verifica periodica;
- Copia di autorizzazione ministeriale all'uso dei ponteggi e copia della relazione tecnica del fabbricante per i ponteggi metallici fissi;
- Piano di montaggio, trasformazione, uso e smontaggio (Pi.M.U.S.) per i ponteggi metallici fissi;
- Progetto e disegno esecutivo del ponteggio, se alto più di 20 m o non realizzato secondo lo schema

- tipo riportato in autorizzazione ministeriale;
- Dichiarazione di conformità dell'impianto elettrico da parte dell'installatore;
 - Dichiarazione di conformità dei quadri elettrici da parte dell'installatore;
 - Dichiarazione di conformità dell'impianto di messa a terra, effettuata dalla ditta abilitata, prima della messa in esercizio;
 - Dichiarazione di conformità dell'impianto di protezione dalle scariche atmosferiche, effettuata dalla ditta abilitata;
 - Denuncia impianto di messa a terra e impianto di protezione contro le scariche atmosferiche (ai sensi del D.P.R. 462/2001);
 - Comunicazione agli organi di vigilanza della "dichiarazione di conformità " dell'impianto di protezione dalle scariche atmosferiche.

Telefoni ed indirizzi utili

Ente/Azienda	Luogo	Indirizzo	Numeri utili
Vigile del Fuoco	Catania	Via C. Beccaria	095/7248111;115
Comando Carabinieri		Pronto intervento	112
Polizia di Stato		Pronto intervento	113
Polizia Municipale	Catania	P.zza Spedini 5	095/531333; 095/7424212
Emergenza sanitaria		Pronto intervento	118
Policlinico	Catania	Via S. Sofia 86	095/7431111
Ospedale San Marco	Catania	V.le A. Ciampi	095/7431111; 095/4794141
Ospedale Cannizzaro	Catania	Via Messina	095/7261111; 8008376214
Ospedale Garibaldi	Catania	Catania P.zza S.M. Gesù 5	095/7591111

Relazione

Agli effetti delle disposizioni normative e con particolare rilievo nell'ambito di applicazione del D.Lgs 81/2008, art.89, aggiornato al D.Lgs 106/2009, si riportano, le definizioni relative ad ogni voce indicata nel succitato Decreto.

Cantiere temporaneo o mobile

di seguito denominato CANTIERE qualunque luogo in cui si effettuano lavori edili o di ingegneria civile. ((Titolo IV, art. 89 comma 1, lett.a) D.Lgs 81/2008, aggiornato al D.Lgs 106/2009);

Committente

Soggetto per conto del quale l'intera opera viene realizzata, indipendentemente da eventuali frazionamenti della sua realizzazione. Nel caso di appalto di opera pubblica, il committente è il soggetto titolare del potere decisionale e di spesa relativo alla gestione dell'appalto. (Titolo IV, art. 89 comma 1, lett. b) D.Lgs 81/2008, aggiornato al D.Lgs 106/2009);

Responsabile dei lavori

Soggetto che può essere incaricato dal Committente per svolgere i compiti ad esso attribuiti dal presente decreto; nel campo di applicazione del decreto legislativo 18 aprile 2016 n.50, e successive modificazioni, il responsabile dei lavori è il Responsabile Unico del Procedimento. (Titolo IV, art. 89 comma 1, lett. c) D.Lgs 81/2008, aggiornato al D.Lgs 106/2009);

Impresa Affidataria

Impresa titolare del contratto di appalto con il committente che, nell'esecuzione dell'opere appalta, può avvalersi di imprese subappaltatrici o di lavoratori autonomi. Nel caso in cui titolare del contratto di appalto sia un consorzio tra imprese che svolga la funzione di promuovere la partecipazione delle imprese aderenti agli appalti pubblici o privati, anche privo di personale deputato alla esecuzione dei lavori, l'impresa affidataria è l'impresa consorziata assegnataria dei lavori oggetto del contratto di appalto individuata dal consorzio nell'atto di assegnazione dei lavori comunicato al committente o, in caso di pluralità di imprese consorziate assegnatarie di lavori, quella indicata nell'atto di assegnazione dei lavori come affidataria, sempre che abbia espressamente accettato tale individuazione. (Titolo IV, art. 89 comma 1, lett. D.Lgs 81/2008, aggiornato al D.Lgs 106/2009);

Impresa esecutrice

Impresa che esegue un'opera o parte di essa impegnando proprie risorse umane e materiali. (Titolo IV, art. 89 comma 1, lett. I-bis), D.Lgs 81/2008, aggiornato al D.Lgs 106/2009);

Lavoratore autonomo

Persona fisica la cui attività professionale contribuisce alla realizzazione dell'opera senza vincolo di subordinazione. (Titolo IV, art. 89 comma 1, lett. d) D.Lgs 81/2008, aggiornato al D.Lgs 106/2009);

Coordinatore in materia di sicurezza e di salute durante la progettazione dell'opera di seguito denominato COORDINATORE PER LA PROGETTAZIONE - Soggetto incaricato, dal committente o dal responsabile dei lavori, dell'esecuzione dei compiti di cui all'art. 91. (Titolo IV, art. 89 comma 1, lett. e) D.Lgs 81/2008, aggiornato al D.Lgs 106/2009);

Coordinatore in materia di sicurezza e di salute durante la realizzazione dell'opera di seguito denominato COORDINATORE PER L'ESECUZIONE - Soggetto incaricato, dal committente o dal responsabile dei lavori, dell'esecuzione dei compiti di cui all'art. 92, che non può essere il datore di lavoro delle imprese affidatarie ed esecutrici o un suo dipendente o il responsabile del servizio di prevenzione e protezione (RSPP) da lui designato. Le incompatibilità di cui al precedente periodo non operano in caso di coincidenza fra committente e impresa esecutrice. (Titolo IV, art. 89 comma 1, lett. f) D.Lgs 81/2008, aggiornato al D.Lgs 106/2009);

Lavoratore

Persona che, indipendentemente dalla tipologia contrattuale, svolge un'attività lavorativa nell'ambito dell'organizzazione di un datore di lavoro pubblico o privato, con o senza retribuzione, anche al solo fine di apprendere un mestiere, un'arte o una professione, esclusi gli addetti ai servizi domestici e familiari. Al lavoratore così definito è equiparato: il socio lavoratore di cooperativa o di società, anche di fatto, che presta la sua attività per conto delle società e dell'ente stesso. (Titolo I, art. 2, comma 1 lett. a) D.Lgs 81/2008, aggiornato al D.Lgs 106/2009);

Datore di lavoro

Il soggetto titolare del rapporto di lavoro con il lavoratore o, comunque, il soggetto che, secondo il tipo e l'assetto dell'organizzazione nel cui ambito il lavoratore presta la propria attività, ha la responsabilità dell'organizzazione stessa o dell'unità produttiva in quanto esercita i poteri decisionali o di spesa. (Titolo I, art. 2, comma 1 lett. b) D.Lgs 81/2008, aggiornato al D.Lgs 106/2009),

Responsabile del servizio di prevenzione e protezione

Di seguito denominato RSPP - persona in possesso delle capacità e dei requisiti professionali di cui all'art. 32 (D.Lgs 81/2008, aggiornato al D.Lgs 106/2009) designata dal datore di lavoro, a cui risponde per coordinare il servizio di prevenzione e protezione dai rischi. (Titolo I, art. 2, comma 1 lett. f) D.Lgs 81/2008, aggiornato al D.Lgs 106/2009);

Rappresentante dei lavoratori per la sicurezza

Di seguito denominato RLS - Persona eletta o designata per rappresentare i lavoratori per quanto concerne gli aspetti della salute e della sicurezza durante il lavoro. (Titolo I, art. 2, comma 1 lett. i) D.Lgs 81/2008, aggiornato al D.Lgs 106/2009);

Medico competente

medico in possesso di uno dei titoli e dei requisiti formativi e professionali di cui all'art. 38, che collabora, secondo quanto previsto all'art. 29, comma 1, con il datore di lavoro ai fini della valutazione dei rischi ed è nominato dallo stesso per effettuare la sorveglianza sanitaria per tutti gli altri compiti di cui al presente decreto. (Titolo I, art. 2, comma 1 lett. h) D.Lgs 81/2008, aggiornato al D.Lgs 106/2009);

Idoneità tecnico professionale

Possesso di capacità organizzative, nonché disponibilità di forza lavoro, di macchine e di attrezzature, in riferimento ai lavori da realizzare. (Titolo IV, art. 89 comma 1, lett.l) D.Lgs 81/2008, aggiornato al D.Lgs 106/2009 Allegato XVII del D.Lgs 81/2008, aggiornato al D.Lgs 106/2009);

Uomini giorno

Entità presunta del cantiere rappresentata dalla somma delle giornate lavorative prestate dai lavoratori, anche autonomi, previste per la realizzazione dell'opera (Titolo IV, art. 89 comma 1, lett.g) D.Lgs 81/2008, aggiornato al D.Lgs 106/2009);

Pericolo

Proprietà o qualità intrinseca di un determinato fattore avente il potenziale di causare danni. (Titolo I, art. 2, comma 1 lett. r) D.Lgs 81/2008, aggiornato al D.Lgs 106/2009);

Rischio

Probabilità di raggiungimento del livello potenziale di danno nelle condizioni di impiego o di esposizione ad un determinato fattore o agente oppure alla loro combinazione. (Titolo I, art. 2, comma 1 lett. s) D.Lgs 81/2008, aggiornato al D.Lgs 106/2009);

Valutazione dei rischi

Valutazione globale e documentata di tutti i rischi per la salute e la sicurezza dei lavoratori presenti nell'ambito dell'organizzazione in cui essi prestano la propria attività, finalizzata ad individuare le adeguate misure di prevenzione e protezione e ad elaborare il programma delle misure atte a garantire il miglioramento nel tempo dei livelli di salute e sicurezza. (Titolo I, art. 2, comma 1 lett. q) D.Lgs 81/2008, aggiornato al D.Lgs 106/2009);

Prevenzione

Il complesso delle disposizioni o misure necessarie anche secondo la particolarità del lavoro, l'esperienza e la tecnica, per evitare o diminuire i rischi professionali nel rispetto della salute della popolazione e dell'integrità dell'ambiente esterno. (Titolo I, art. 2, comma 1 lett. n) D.Lgs 81/2008, aggiornato al D.Lgs 106/2009);

Formazione

Processo educativo attraverso il quale trasferire ai lavoratori ed agli altri soggetti del sistema di prevenzione e protezione aziendale conoscenze e procedure utili alla acquisizione di competenze per lo

svolgimento in sicurezza dei rispettivi compiti in azienda e alla identificazione, alla riduzione e alla gestione dei rischi. (Titolo I, art. 2, comma 1 lett. aa) D.Lgs 81/2008, aggiornato al D.Lgs 106/2009);

Informazione

complesso delle attività dirette a fornire conoscenze utili alla identificazione, alla riduzione e alla gestione dei rischi in ambiente di lavoro. (Titolo I, art. 2, comma 1 lett. aa) D.Lgs 81/2008, aggiornato al D.Lgs 106/2009);

Addestramento

complesso delle attività dirette a fare apprendere ai lavoratori l'uso corretto di attrezzature, macchine, impianti, sostanze, dispositivi, anche di protezione individuale, e le procedure di lavoro. (Titolo I, art. 2, comma 1 lett. cc) D.Lgs 81/2008, aggiornato al D.Lgs 106/2009).

Disposizioni Generali in materia di sicurezza ed igiene sui luoghi di lavoro

Le imprese che partecipano e si aggiudicheranno l'appalto dovranno essere a conoscenza del Piano di Sicurezza e di Coordinamento che costituisce parte integrante della documentazione della trattativa stessa, ai sensi delle vigenti disposizioni di legge. Nei termini di legge l'impresa aggiudicataria dei lavori potrà far pervenire al Coordinatore per l'esecuzione dei lavori integrazioni al piano stesso, ove ritenga di poter meglio garantire la sicurezza del cantiere sulla base della propria esperienza e dovrà attenersi a quanto disposto in materia dalla L. 415/98 in particolare per quanto attiene alle modifiche apportate da questa alla disciplina prevista dall'art. 31 della L. 109/94. Si ricorda che nessuna modifica apportata al Piano di Sicurezza e Coordinamento darà diritto a variazione dei prezzi a favore dell'impresa affidataria.

Il D.Lgs 81/2008, aggiornato al D.Lgs 106/2009, impone che prima dell'inizio dei rispettivi lavori ciascuna impresa esecutrice trasmette il proprio piano operativo di sicurezza all'impresa affidataria, la quale, previa verifica della congruenza rispetto al proprio, lo trasmette al coordinatore per l'esecuzione. I lavori avranno inizio dopo l'esito positivo delle suddette verifiche che sono effettuate tempestivamente e comunque non oltre 15 giorni dall'avvenuta ricezione.

I rappresentanti per la sicurezza dei lavoratori dovranno poter prendere visione del Piano di Sicurezza e Coordinamento almeno 10 giorni prima dell'inizio lavori (rif. art. 100, comma 4 del D.Lgs n. 81/2008, aggiornato al D.Lgs 106/2009); gli stessi rappresentanti dei lavoratori potranno avanzare richieste di chiarimenti sul contenuto del Piano al datore di lavoro e, ove lo ritengano necessario, produrre proposte di modifica (rif. art. 102, del D.Lgs n. 81/2008, aggiornato al D.Lgs 106/2009).

Il Coordinatore in fase di esecuzione, dove lo ritenga necessario, per il verificarsi di mutate condizioni nel corso delle lavorazioni o perché lo reputi comunque indispensabile, potrà apportare eventuali modifiche al fine di integrare e migliorare il presente Piano. Il Piano stesso potrà essere modificato, integrato od aggiornato dal Coordinatore anche in accoglimento di eventuali proposte da parte delle imprese o dei lavoratori autonomi coinvolti nelle lavorazioni, secondo quanto disposto dalla normativa vigente.

Tutti i lavoratori presenti in cantiere, sia i dipendenti dell'impresa affidataria, sia quelli dell'impresa esecutrici che quelli autonomi, dovranno seguire i contenuti e prescrizioni del presente Piano.

La normativa in materia di sicurezza nei cantieri coinvolge la figura del committente in prima persona e lo obbliga ad assolvere ad alcuni impegni specifici affinché nell'ambito delle lavorazioni vengano applicate le norme di sicurezza previste dalla legge, dovendo peraltro effettuare una valutazione preventiva del rischio e vigilando anche nella fase di esecuzione; a quest'uopo il Committente potrà essere coadiuvato, incaricandoli personalmente, dai Coordinatori in fase di progettazione e di esecuzione lavori.

Il D.Lgs 81/08 obbliga in generale ogni lavoratore a prendersi cura della propria sicurezza e salute sul luogo di lavoro e ciascun datore di lavoro a porre in atto tutte le condizioni affinché possa essere garantita la sicurezza e la salute dei lavoratori stessi.

I direttori di cantiere ed i preposti sono a loro volta chiamati, ognuno per le proprie competenze, a vigilare e verificare che siano rispettate da parte dei lavoratori e delle imprese le norme di Legge in materia di sicurezza e i contenuti e le prescrizioni dettate dal Piano di Sicurezza e dal Coordinatore in fase di esecuzione.

I datori di lavoro delle imprese esecutrici (Rif. Articolo 95 del D.Lgs 81/2008, aggiornato al D.Lgs 106/2009: Misure generali di tutela), durante l'esecuzione dell'opera osservano le misure generali di tutela di cui all'articolo 15 e curano, ciascuno per la parte di competenza, in particolare:

- a) il mantenimento del cantiere in condizioni ordinate e di soddisfacente salubrità;
- b) la scelta dell'ubicazione di posti di lavoro tenendo conto delle condizioni di accesso a tali posti, definendo vie o zone di spostamento o di circolazione;
- c) le condizioni di movimentazione dei vari materiali;
- d) la manutenzione, il controllo prima dell'entrata in servizio e il controllo periodico degli apprestamenti, delle attrezzature di lavoro, degli impianti e dei dispositivi al fine di eliminare i difetti che possono pregiudicare la sicurezza e la salute dei lavoratori;
- e) la delimitazione e l'allestimento delle zone di stoccaggio e di deposito dei vari materiali, in particolare quando si tratta di materie e di sostanze pericolose;
- f) l'adeguamento, in funzione dell'evoluzione del cantiere, della durata effettiva da attribuire ai vari tipi di lavoro o fasi di lavoro;
- g) la cooperazione e il coordinamento tra datori di lavoro e lavoratori autonomi;
- h) le interazioni con le attività che avvengono sul luogo, all'interno o in prossimità del cantiere.

I datori di lavoro delle imprese affidatarie e delle imprese esecutrici (Rif. Articolo 96 del D.Lgs 81/2008, aggiornato al D.Lgs 106/2009: Obblighi dei datori di lavoro, dei dirigenti e dei preposti), anche nel caso in cui nel cantiere operi una unica impresa, anche familiare o con meno di dieci addetti:

- a) adottano le misure conformi alle prescrizioni di cui all' ALLEGATO XIII;
- b) predispongono l'accesso e la recinzione del cantiere con modalità chiaramente visibili e individuabili;
- c) curano la disposizione o l'accatastamento di materiali o attrezzature in modo da evitarne il crollo o il ribaltamento;
- d) curano la protezione dei lavoratori contro le influenze atmosferiche che possono compromettere la loro sicurezza e la loro salute;
- e) curano le condizioni di rimozione dei materiali pericolosi, previo, se del caso, coordinamento con il committente o il responsabile dei lavori;
- f) curano che lo stoccaggio e l'evacuazione dei detriti e delle macerie avvengano correttamente;
- g) redigono il piano operativo di sicurezza di cui all'articolo 89, comma 1, lettera h).
- h) La previsione di cui al comma 1, lettera g), non si applica alle mere forniture di materiali o attrezzature. In tali casi trovano comunque applicazione le disposizioni di cui all'articolo 26 (D.Lgs 81/2008, aggiornato al D.Lgs 106/2009).
- i) L'accettazione da parte di ciascun datore di lavoro delle imprese del piano di sicurezza e di coordinamento di cui all'articolo 100, nonché la redazione del piano operativo di sicurezza costituiscono, limitatamente al singolo cantiere interessato, adempimento alle disposizioni di cui all'articolo 17 comma 1, lettera a), all'articolo 26, commi 1, lettera b), 2,3 e 5 e all'articolo 29 comma 3.

Il datore di lavoro dell'impresa affidataria (Rif. Articolo 97 del D.Lgs 81/2008, aggiornato al D.Lgs 106/2009: Obblighi del datore di lavoro dell'impresa affidataria), verifica le condizioni di sicurezza dei lavori affidati e l'applicazione delle disposizioni e delle prescrizioni del piano di sicurezza e

coordinamento. Gli obblighi derivanti dall'articolo 26, fatte salve le disposizioni di cui all'articolo 96, comma 2, sono riferiti anche al datore di lavoro dell'impresa affidataria. Per la verifica dell'idoneità tecnico professionale si fa riferimento alle modalità di cui all' ALLEGATO XVII.

Il datore di lavoro dell'impresa affidataria deve, inoltre:

- coordinare gli interventi di cui agli articoli 95 e 96;
- verificare la congruenza dei piani operativi di sicurezza (POS) delle imprese esecutrici rispetto al proprio, prima della trasmissione dei suddetti piani operativi di sicurezza al coordinatore per l'esecuzione.

In relazione ai lavori affidati in subappalto, ove gli apprestamenti, gli impianti e le altre attività di cui al punto 4 dell'allegato XV siano effettuati dalle imprese esecutrici, l'impresa affidataria corrisponde ad esse senza alcun ribasso i relativi oneri della sicurezza. Per lo svolgimento delle attività di cui al presente articolo, il datore di lavoro dell'impresa affidataria, i dirigenti e i preposti devono essere in possesso di adeguata formazione.

Obbiettivi

L'art 15 del D.Lgs 81/08, aggiornato al D.Lgs 106/2009, elenca in successione logica quali provvedimenti sia possibile prendere per garantire misure generali di protezione della salute e sicurezza dei lavoratori. Il committente o il responsabile dei lavori, nella fase di progettazione dell'opera, ed in particolare al momento delle scelte tecniche, nell'esecuzione del progetto e nell'organizzazione delle operazioni di cantiere, si attiene ai principi e alle misure generali di tutela di tale articolo.

Al fine di agevolare le decisioni della direzione aziendale si riportano le misure richiamate nella suddetta norma:

- a) la valutazione di tutti i rischi per la salute e sicurezza;
- b) la programmazione della prevenzione, mirata ad un complesso che integri in modo coerente nella prevenzione le condizioni tecniche produttive dell'azienda nonché l'influenza dei fattori dell'ambiente e dell'organizzazione del lavoro;
- c) l'eliminazione dei rischi e, ove ciò non sia possibile, la loro riduzione al minimo in relazione alle conoscenze acquisite in base al progresso tecnico;
- d) il rispetto dei principi ergonomici nell'organizzazione del lavoro, nella concezione dei posti di lavoro, nella scelta delle attrezzature e nella definizione dei metodi di lavoro e produzione, in particolare al fine di ridurre gli effetti sulla salute del lavoro monotono e di quello ripetitivo;
- e) la riduzione dei rischi alla fonte;
- f) la sostituzione di ciò che è pericoloso con ciò che non lo è o è meno pericoloso;
- g) la limitazione al minimo del numero dei lavoratori che sono, o che possono essere, esposti al rischio;
- h) l'utilizzo limitato degli agenti chimici, fisici e biologici sui luoghi di lavoro;
- i) la priorità delle misure di protezione collettiva rispetto alle misure di protezione individuale;
- j) il controllo sanitario dei lavoratori;
- k) l'allontanamento del lavoratore dall'esposizione al rischio per motivi sanitari inerenti la sua persona e l'adibizione, ove possibile, ad altra mansione;
- l) l'informazione e formazione adeguate per i lavoratori;
- m) l'informazione e formazione adeguate per dirigenti e i preposti;
- m) l'informazione e formazione adeguate per i rappresentanti dei lavoratori per la sicurezza;
- n) le istruzioni adeguate ai lavoratori; r) la partecipazione e consultazione dei lavoratori;
- o) la partecipazione e consultazione dei rappresentanti dei lavoratori per la sicurezza;
- p) la programmazione delle misure ritenute opportune per garantire il miglioramento nel tempo dei livelli di sicurezza, anche attraverso l'adozione di codici di condotta e di buone prassi;
- q) le misure di emergenza da attuare in caso di primo soccorso, di lotta antincendio, di evacuazione dei lavoratori e di pericolo grave e immediato;

- r) l'uso di segnali di avvertimento e di sicurezza;
- s) la regolare manutenzione di ambienti, attrezzature, impianti, con particolare riguardo ai dispositivi di sicurezza in conformità alla indicazione dei fabbricanti;
- t) Le misure relative alla sicurezza, all'igiene ed alla salute durante il lavoro non devono in nessun caso comportare oneri finanziari per i lavoratori.

Analisi e Valutazione Covid-19

VEDI DETTAGLI NELLA SEZIONE "ORGANIZZAZIONE DEL CANTIERE"

Probabilità di esposizione Covid-19

Il virus è caratterizzato da una elevata contagiosità. Il SARS-CoV-2 è un virus respiratorio che si diffonde principalmente attraverso il contatto con le goccioline del respiro espulse dalle persone infette ad esempio tramite:

- la saliva, tossendo, starnutando o anche solo parlando;
- contatti diretti personali;
- le mani, ad esempio toccando con le mani contaminate bocca, naso o occhi.

Le persone contagiate sono la causa più frequente di diffusione del virus. L'OMS considera non frequente l'infezione da nuovo coronavirus prima che si sviluppino sintomi, seppure sono numerose le osservazioni di trasmissione del contagio avvenuti nei due giorni precedenti la comparsa di sintomi.

Il periodo di incubazione varia tra 2 e 12 giorni; 14 giorni rappresentano il limite massimo di precauzione.

Nei luoghi di lavoro, non sanitari, la probabilità di contagio, in presenza di persone contagiate, aumenta con i contatti tra i lavoratori che sono fortemente correlati a parametri di prossimità e aggregazione associati all'organizzazione dei luoghi e delle attività lavorative (ambienti, organizzazione, mansioni e modalità di lavoro, ecc.).

Danno Covid-19

L'infezione da SARS-CoV-2 può causare sintomi lievi come rinite (raffreddore), faringite (mal di gola), tosse e febbre, oppure sintomi più severi quali polmonite, sindrome respiratoria acuta grave (ARDS), insufficienza renale, fino al decesso. Di comune riscontro è la presenza di anosmia (diminuzione/perdita dell'olfatto) e ageusia (diminuzione/perdita del gusto), che sembrano caratterizzare molti quadri clinici.

Classe di rischio Covid-19

Nel "Documento tecnico sulla possibile rimodulazione delle misure di contenimento del contagio da SARS-CoV-2 nei luoghi di lavoro e strategie di prevenzione" l'INAIL individua per il settore delle costruzioni una classe di rischio BASSO e per gli operai edili una classe di rischio MEDIO-BASSO.

Misure di prevenzione, protezione ed organizzazione Covid-19

In considerazione degli elementi di rischio individuati nel presente documento si individuano le misure di prevenzione, protezione ed organizzazione messe in atto al fine di garantire un adeguato livello di protezione per il personale impegnato in cantiere sulla base di quanto contenuto nel "PROTOCOLLO CONDIVISO DI REGOLAMENTAZIONE PER IL CONTENIMENTO DELLA DIFFUSIONE DEL COVID-19 NEI CANTIERI" e nel "PROTOCOLLO CONDIVISO DI REGOLAMENTAZIONE DELLE MISURE PER IL CONTRASTO E IL CONTENIMENTO DELLA DIFFUSIONE DEL VIRUS COVID-19 NEGLI AMBIENTI DI LAVORO" allegati al DPCM del 11 giugno 2020.

DESCRIZIONE DEL CONTESTO IN CUI È COLLOCATA L'AREA DEL CANTIERE

(punto 2.1.2, lettera a, punto 2, Allegato XV del D.Lgs. 81/2008 e s.m.i.)

La Sidra Società per Azioni, a capitale interamente detenuto dal Comune di Catania, certificata ISO 9001, gestisce il Servizio Idrico Integrato nell'ambito dell'area metropolitana di Catania ed in alcuni comuni limitrofi (S. Agata Li Battiati, S. Giovanni La Punta, Tremestieri Etneo, Gravina, S. Gregorio, Misterbianco), dalla captazione alla distribuzione di acqua ad uso civile, irriguo ed industriale alla gestione della fognatura e della depurazione delle acque reflue.

I lavori e servizi oggetto dell'appalto si svolgeranno, in massima parte, all'interno dell'Area Industriale di Catania, ricadente nel Comune di Catania.

La D.L. per esigenze aziendali potrà ordinare anche interventi al di fuori dell'area industriale, ma sempre ricadenti nel territorio gestito da Sidra SpA . Occasionalmente potrà rivelarsi necessario eseguire lavori di posa in opera di brevi tratti di condotta.

Nello specifico in aree e strade pubbliche, in luoghi con concentrazione di utenti, veicoli e mezzi pesanti.

Particolare attenzione dovrà essere posta al fine di evitare situazioni di rischio. In particolare, preliminarmente all'esecuzione di ciascun intervento, l'Appaltatore dovrà predisporre la segnaletica, secondo le vigenti norme in materia, necessaria a garantire la sicurezza. Inoltre gli operatori, dovranno essere visibili sia di giorno che di notte mediante indumenti da lavoro fluorescenti e rifrangenti.

Le lavorazioni possono prevedere l'esecuzione di ispezionied interventi in ambienti sospetti di inquinamento o confinati, quali vasche, canalizzazioni, tubazioni, serbatoi, cunicoli ecc. (allegato IV D.Lgs 81/08), anche in condizioni di carenza di ossigeno, luce e possibile presenza di gas; pertanto l'appaltatore dovrà adempiere a quanto prescritto dal D.Lgs 81/08, in particolare all'art. 66 "Lavori in ambienti sospetti di inquinamento" ed all'art. 121 "Presenza di gas negli scavi" ed essere in possesso ai fini dell'esecuzione dei requisiti di qualificazione di cui al DPR 177/2011.

Stralcio Planimetrico Area ZIC



Particolare Tipo



Particolare canali



Particolare tubazione



Particolare Serbatoio



DESCRIZIONE SINTETICA DELL'OPERA

(punto 2.1.2, lettera a, punto 3, Allegato XV del D.Lgs. 81/2008 e s.m.i.)

Le opere che formano l'oggetto dell'appalto possono riassumersi, in maniera indicativa ma non esaustiva, come appresso indicato, salvo diverse disposizioni che all'atto esecutivo potranno essere impartite dalla DL., che di concerto con il Coordinatore della Sicurezza in fase Esecutiva e l'Appaltatore si predisporranno appositi Verbali di Coordinamento ed eventuali integrazioni di attività per la corretta esecuzione delle opere.

Indicazione dei lavori:

- a. disfacimenti e demolizioni di pavimentazioni e massicciate stradali di ogni genere;
- a. scavi per la ricerca o per la posa in opera di tubazioni e per la costruzione di manufatti;
- b. opere provvisoriale per il contenimento delle pareti dello scavo di qualsiasi tipo e specie;
- c. trasporto e posa in opera di brevi tratti di tubazioni in ghisa sferoidale, in acciaio, in materiali plastici ecc., nonché di pezzi speciali, giunzioni e di apparecchiature complementari ed accessorie, bullonerie, pozzetti prefabbricati compreso eventuali opere provvisoriale propedeutiche ed indispensabili per l'esecuzione dei lavori (by pass, ecc);
- d. eventuali forniture indicate dalla DL.
- e. fornitura e montaggio di idonei mezzi, sostegni ed impalcature per consentire l'intervento su tubazioni fuori terra;
- f. rinterri degli scavi, sistemazione superficiale delle terre, conferimento alle discariche controllate dei materiali, ripristino delle massicciate stradali, ripristino delle fosse e dei canali, delle pavimentazioni, e di quant'altro esistente nel sottosuolo, che venisse manomesso nel corso dell'esecuzione dei lavori;
- g. arte muraria di qualsiasi natura e tipo quali demolizioni, costruzioni in muratura o calcestruzzo, intonaci, tinteggiature ed altro;
- h. opere di scavo, di ripristino della sede stradale ed altre tipologie di intervento richieste dalla DL anche per l'esecuzione di lavori in assistenza al personale della committenza per la realizzazione di interventi programmati quali, ad esempio, posa condotte, riqualificazione manufatti della rete di acquedotto ecc..
- i. interventi di realizzazione di prese acqua e nuove derivazioni d'utenza e relativa messa in esercizio eseguiti da personale specializzato, mediante l'utilizzo di apposite fasce, collari e manicotti o l'eventuale sostituzione di tratti di tubazione a mezzo dell'istallazione di giunti per il loro collegamento e quant'altro necessario per eseguire il lavoro a regola d'arte. Resta facoltà della Stazione Appaltante eseguire in tutti i casi gli interventi idraulici sopra richiamati facendo ricorso al proprio personale;
- j. interventi di riparazione, di rinnovo di modifica e/o smantellamento delle derivazioni di utenza esistenti;
- k. effettuazione di opere, provviste e lavori occorrenti per la sorveglianza, rifacimento, manutenzione e ricostruzione dei piani viabili che vengono alterati in seguito ai lavori di qualsiasi natura commissionati a qualsiasi titolo dalla DL, sia su strade aventi semplice massicciata compressa ovvero pavimentazione permanente di qualsiasi tipo e natura, siano esse statali, provinciali, comunali, ecc;
- l. prestazione di manodopera idraulica specializzata in grado di operare in maniera autonoma anche con servizio in atto e quindi in presenza di fuoriuscita continua di acqua in pressione;

compresa la fornitura delle apparecchiature necessarie per lavorare in presenza di acqua (pompe, ecc) e/o la formazione di eventuali by-pass temporanei per la deviazione dei flussi (condotta volante, etc.);

- m. prestazione di manodopera, forniture di materiali e noleggio di veicoli ed attrezzature per lavori liquidabili in economia o per lavori non suscettibili di esatta preventiva valutazione e non liquidabili a misura.
- n. prestazioni di manodopera e noleggio mezzi e attrezzature per ricerca perdita, pulizia di canali e discerbamento di aree a verde per lavori che possono protrarsi anche per più giorni;
- o. Sbarramento provvisorio di canali pluviali effettuato con terreni argillosi e/o con beole di calcestruzzo ricoperte di teloni in plastica e sua successiva eliminazione secondo tempi e indicazioni della DL, con eventuali interventi di riarginatura;
- p. Opere di manutenzione edile di edifici e strutture in c.a. connessi agli impianti di emungimento e delle strutture del Servizio Idrico;
- q. Opere stradali connesse agli impianti di emungimento e delle strutture del Servizio Idrico;
- r. esecuzione di ispezioni ed interventi in ambienti sospetti di inquinamento o confinati, quali vasche, canalizzazioni, tubazioni, serbatoi, cunicoli, ecc. (allegato IV D.Lgs 81/08), anche in condizioni di carenza di ossigeno, luce e possibile presenza di gas; pertanto l'appaltatore dovrà adempiere a quanto prescritto dal D.Lgs 81/08, in particolare all'art. 66 "Lavori in ambienti sospetti di inquinamento" ed all'art. 121 "Presenza di gas negli scavi" ed essere in possesso ai fini dell'esecuzione dei requisiti di qualificazione di cui al DPR 177/2011.
- s. la sorveglianza e la vigilanza dello stato di manutenzione degli interventi effettuati nelle varie sedi stradali a seguito dei lavori di cui ai punti precedenti comprese tutte le opere di ripristino e messa in sicurezza.
- t. un turno di reperibilità da effettuarsi nei giorni feriali e festivi in orario diurno e notturno, anche in caso di scioperi ufficiali, ed in qualsiasi condizione climatica, per interventi di riparazione di perdite ed eliminazione di disservizi di qualsiasi natura, ritenuti urgenti ad insindacabile giudizio della Committente.

AREA DEL CANTIERE

Individuazione, analisi e valutazione dei rischi concreti

(punto 2.1.2, lettera c, Allegato XV del D.Lgs. 81/2008 e s.m.i.)

Scelte progettuali ed organizzative, procedure, misure preventive e protettive

(punto 2.1.2, lettera d, punto 1, Allegato XV del D.Lgs. 81/2008 e s.m.i.)

INDIVIDUAZIONE, ANALISI E VALUTAZIONE DEI RISCHI

Il PSC, con riferimento ai contenuti minimi di cui all'allegato XV art.2 comma 2.1.2 lettera c), individua, analizza e valuta i rischi in riferimento all'area ed all'organizzazione del cantiere, alle lavorazioni ed alle loro interferenze.

La metodologia seguita per l'individuazione dei rischi è stata analizzata con:

- l'individuazione di cantieri operativi;
- le lavorazioni;
- i rischi per ogni lavorazione.

I rischi sono stati quindi analizzati con riferimento al contesto ambientale, alla presenza contemporanea e/o successiva di diverse imprese e/o diverse lavorazioni, ad eventuali pericoli correlati.

Si è tenuto conto che trattandosi prevalentemente di cantieri di piccola entità, con modesti tempi di realizzazione, le analisi dei rischi sono state valutate anche con inizio ed ultimazione nella stessa giornata lavorativa.

Per le principali fasi critiche è stata elaborata la relativa scheda di analisi interferenze riportate di seguito.

CARATTERISTICHE AREA DEL CANTIERE

(punto 2.2.1, lettera a, Allegato XV del D.Lgs. 81/2008 e s.m.i.)

Linee aeree

Misure Preventive e Protettive generali:

- 1) Linee aeree: misure organizzative;

Prescrizioni Organizzative:

Distanza di sicurezza. Deve essere effettuata una ricognizione dei luoghi interessati dai lavori al fine di individuare la presenza di linee elettriche aeree individuando idonee precauzioni atte ad evitare possibili contatti diretti o indiretti con elementi in tensione. Nel caso di presenza di linee elettriche aeree in tensione non possono essere eseguiti lavori non elettrici a distanza inferiore a: **a)** 3 metri, per tensioni fino a 1 kV; **b)** 3.5 metri, per tensioni superiori a 1 kV fino a 30 kV; **c)** 5 metri, per tensioni superiori a 30 kV fino a 132 kV; **d)** 7 metri, per tensioni superiori a 132 kV.

Protezione delle linee aeree. Nell'impossibilità di rispettare tale limite è necessario, previa segnalazione all'esercente delle linee elettriche, provvedere, prima dell'inizio dei lavori, a mettere in atto adeguate protezioni atte ad evitare accidentali contatti o pericolosi avvicinamenti ai conduttori delle linee stesse quali: **a)** barriere di protezione per evitare contatti laterali con le linee; **b)** sbarramenti sul terreno e portali limitatori di altezza per il passaggio sotto la linea dei mezzi d'opera; **c)** ripari in materiale isolante quali cappellotti per isolatori e guaine per i conduttori.

- 2) segnale:  Pericolo elettricità;

Rischi specifici:

- 1) Elettrocuzione;

Elettrocuzione per contatto diretto o indiretto con parti dell'impianto elettrico in tensione o folgorazione dovuta a caduta di fulmini in prossimità del lavoratore.

Condutture sotterranee

Misure Preventive e Protettive generali:

- 1) Condutture sotterranee: misure organizzative;

Prescrizioni Organizzative:

Reti di distribuzione di energia elettrica. Si deve provvedere preliminarmente a verificare la presenza di linee elettriche interrato che possono interferire con l'area di cantiere. Nel caso di cavi elettrici in tensione interrati o in cunicolo, il percorso e la profondità delle linee devono essere rilevati o segnalati in superficie quando interessino direttamente la zona di lavoro. Nel caso di lavori di scavo che intercettano ed attraversano linee elettriche interrato in tensione è necessario procedere con cautela e provvedere a mettere in atto sistemi di sostegno e protezione provvisori al fine di evitare pericolosi avvicinamenti e/o danneggiamenti alle linee stesse durante l'esecuzione dei lavori.

Reti di distribuzione acqua. Oggetto dell'Appalto.

Reti di distribuzione gas. Si deve provvedere preliminarmente a verificare la presenza di elementi di reti di distribuzione di gas che possono interferire con il cantiere, nel qual caso devono essere avvertiti tempestivamente gli esercenti tali reti al fine di concordare le misure essenziali di sicurezza da prendere prima dell'inizio dei lavori e durante lo sviluppo dei lavori. In particolare è necessario preventivamente rilevare e segnalare in superficie il percorso e la profondità degli elementi e stabilire modalità di esecuzione dei lavori tali da evitare l'insorgenza di situazioni pericolose sia per i lavori da eseguire, sia per l'esercizio delle reti. Nel caso di lavori di scavo che interferiscono con tali reti è necessario prevedere sistemi di protezione e sostegno delle tubazioni messe a nudo, al fine di evitare il danneggiamento delle medesime ed i rischi conseguenti.


Reti fognarie. Si deve provvedere preliminarmente a verificare la presenza di reti fognarie sia attive sia non più utilizzate. Se tali reti interferiscono con le attività di cantiere, il percorso e la profondità devono essere rilevati e segnalati in superficie. Specialmente durante lavori di scavo, la presenza, anche al contorno, di reti fognarie deve essere nota, poiché costituisce sempre una variabile importante rispetto alla consistenza e stabilità delle pareti di scavo sia per la presenza di terreni di rinterro, sia per la possibile formazione di improvvisi vuoti nel terreno (tipici nel caso di vetuste fognature dismesse), sia per la presenza di possibili infiltrazioni o inondazioni d'acqua dovute a fessurazione o cedimento delle pareti qualora limitrofe ai lavori di sterro.

Reti di Telecomunicazioni. Si deve provvedere preliminarmente a verificare la presenza di elementi di reti di telefonia, internet e similari, che possono interferire con il cantiere, nel qual caso devono essere avvertiti tempestivamente gli esercenti tali reti al fine di concordare le misure essenziali di sicurezza da prendere prima dell'inizio dei lavori e durante lo sviluppo dei lavori. Nel caso di lavori di scavo che interferiscono con tali reti è necessario prevedere sistemi di protezione e sostegno delle tubazioni messe a nudo, al fine di evitare il danneggiamento delle medesime ed i rischi conseguenti

- 2) Manufatti: misure organizzative;

Prescrizioni Organizzative:

Opere provvisoriale e di protezione. Per i lavori in prossimità di manufatti, ma che non interessano direttamente questi ultimi, il possibile rischio d'urto da parte di mezzi d'opera (gru, autocarri, ecc), deve essere evitato mediante opportune segnalazioni o opere provvisoriale e di protezione. Le misure si possono differenziare sostanzialmente per quanto concerne la loro progettazione, che deve tener conto dei vincoli specifici richiesti dalla presenza del particolare fattore ambientale.

- 3) segnale:  Cadute in aperture del suolo [UNI 7545-17];

Cadute in aperture del suolo.

- 4) segnale:  Ambienti confinati [UNI 7545-32];

Ambienti confinati.

Rischi specifici:

- 1) Annegamento;
Annegamento durante lavori in bacini o corsi d'acqua, o per venute d'acqua durante scavi all'aperto o in sotterraneo.
- 2) Elettrocuzione;
Elettrocuzione per contatto diretto o indiretto con parti dell'impianto elettrico in tensione o folgorazione dovuta a caduta di fulmini in prossimità del lavoratore.
- 3) Incendi, esplosioni;
Lesioni provocate da incendi e/o esplosioni a seguito di lavorazioni in presenza o in prossimità di materiali, sostanze o prodotti infiammabili.
- 4) Seppellimento, sprofondamento;
Seppellimento e sprofondamento a seguito di slittamenti, frane, crolli o cedimenti nelle operazioni di scavi all'aperto o in sotterraneo, di demolizione, di manutenzione o pulizia all'interno di silos, serbatoi o depositi, di disarmo delle opere in c.a., di stoccaggio dei materiali, e altre.

Alberi

Misure Preventive e Protettive generali:


- 1) Alberi: misure organizzative;

Prescrizioni Organizzative:

Opere provvisoriale e di protezione. Per i lavori in prossimità di alberi, ma che non interessano direttamente questi ultimi, il possibile rischio d'urto da parte di mezzi d'opera (gru, autocarri, ecc), deve essere evitato mediante opportune segnalazioni o opere provvisoriale e di protezione. Le misure si possono differenziare sostanzialmente per quanto concerne la loro progettazione, che deve tener conto dei vincoli specifici richiesti dalla presenza del particolare fattore ambientale.

- 2) segnale:  Pericolo ostacolo in alto - W020 [ISO 7010];

Pericolo ostacolo in alto.

- 3) segnale:  Casco di protezione obbligatoria;

- 4) segnale:  GHS09 Pericoloso Ambiente;

Rischi specifici:

- 1) Caduta di materiale dall'alto o a livello;
Lesioni causate dall'investimento di masse cadute dall'alto, durante le operazioni di trasporto di materiali o per caduta degli stessi da opere provvisoriale, o a livello, a seguito di demolizioni mediante esplosivo o a spinta da parte di materiali frantumati proiettati a distanza.
- 2) Investimento, ribaltamento;
Lesioni causate dall'investimento ad opera di macchine operatrici o conseguenti al ribaltamento delle stesse.
- 3) Urti, colpi, impatti, compressioni;
Lesioni per colpi, impatti, compressioni a tutto il corpo o alle mani per contatto con utensili, attrezzi o apparecchi di tipo manuale o a seguito di urti con oggetti di qualsiasi tipo presenti nel cantiere.

Alvei fluviali/torrenti/canali/fossati

Misure Preventive e Protettive generali:

- 1) Alvei fluviali: misure organizzative;

Prescrizioni Organizzative:

Opere provvisoriale e di protezione. Per i lavori in prossimità di alvei fluviali, ma che non interessano direttamente questi

ultimi, il rischio di caduta in acqua deve essere evitato con procedure di sicurezza analoghe a quelle previste per la caduta al suolo, ad esempio mediante la realizzazione di adeguate opere provvisorie e di protezione (solidi parapetti con arresto al piede). Le opere provvisorie e di protezione si possono differenziare sostanzialmente per quanto concerne la loro progettazione, che deve tener conto dei vincoli specifici richiesti dalla presenza del particolare fattore ambientale.

- 2) Fossati: misure organizzative;





Prescrizioni Organizzative:

Opere provvisorie e di protezione. Per i lavori in prossimità di fossati il rischio di caduta dall'alto deve essere evitato con la realizzazione di adeguate opere provvisorie e di protezione (solidi parapetti con arresto al piede). Le opere provvisorie e di protezione si possono differenziare sostanzialmente per quanto concerne la loro progettazione, che deve tener conto dei vincoli specifici richiesti dalla presenza del particolare fattore ambientale.

- 3) Scarpate: misure organizzative;

Prescrizioni Organizzative:

Opere provvisorie e di protezione. Per i lavori in prossimità di scarpate il rischio di caduta dall'alto deve essere evitato con la realizzazione di adeguate opere provvisorie e di protezione (solidi parapetti con arresto al piede). Le opere provvisorie e di protezione si possono differenziare sostanzialmente per quanto concerne la loro progettazione, che deve tener conto dei vincoli specifici richiesti dalla presenza del particolare fattore ambientale.

- 4) segnale:  Pericolo / attenzione superficie scivolosa - W011 [ISO 7010];
Pericolo / attenzione superficie scivolosa.
- 5) segnale:  Pericolo di cadere in acqua se si procede - W068 [ISO 7010];
Pericolo di cadere in acqua se si procede.
- 6) segnale:  Pericolo argini non protetti - W051 [ISO 7010];
Pericolo argini non protetti.
- 7) segnale:  Attenzione bordo della scogliera instabile - W052 [ISO 7010];
Attenzione bordo della scogliera instabile.

Rischi specifici:

- 1) Annegamento;
Annegamento durante lavori in bacini o corsi d'acqua, o per venute d'acqua durante scavi all'aperto o in sotterraneo.
- 2) Caduta dall'alto;
Lesioni a causa di cadute dall'alto per perdita di stabilità dell'equilibrio dei lavoratori, in assenza di adeguate misure di prevenzione, da un piano di lavoro ad un altro posto a quota inferiore.
- 3) Getti, schizzi;
Lesioni riguardanti qualsiasi parte del corpo durante i lavori, a freddo o a caldo, eseguiti a mano o con utensili, con materiali, sostanze, prodotti, attrezzature che possono dare luogo a getti e/o schizzi pericolosi per la salute o alla proiezione di schegge.
- 4) Immersioni;
Rischio dovuto allo svolgimento di attività in posti di lavoro soggetti a ristagno d'acqua o altre sostanze liquide.
- 5) Inalazione polveri, fibre;
Lesioni all'apparato respiratorio ed in generale alla salute del lavoratore derivanti dall'esposizione per l'impiego diretto di materiali in grana minuta, in polvere o in fibrosi e/o derivanti da lavorazioni o operazioni che ne comportano l'emissione.
- 6) Investimento, ribaltamento;
Lesioni causate dall'investimento ad opera di macchine operatrici o conseguenti al ribaltamento delle stesse.

Fossati e scarpate

Misure Preventive e Protettive generali:

- 1) Fossati: misure organizzative;


Prescrizioni Organizzative:

Opere provvisorie e di protezione. Per i lavori in prossimità di fossati il rischio di caduta dall'alto deve essere evitato con la realizzazione di adeguate opere provvisorie e di protezione (solidi parapetti con arresto al piede). Le opere provvisorie e di protezione si possono differenziare sostanzialmente per quanto concerne la loro progettazione, che deve tener conto dei vincoli specifici richiesti dalla presenza del particolare fattore ambientale.


- 2) Scarpate: misure organizzative;

Prescrizioni Organizzative:

Opere provvisorie e di protezione. Per i lavori in prossimità di scarpate il rischio di caduta dall'alto deve essere evitato con la realizzazione di adeguate opere provvisorie e di protezione (solidi parapetti con arresto al piede). Le opere provvisorie e di protezione si possono differenziare sostanzialmente per quanto concerne la loro progettazione, che deve tener conto dei vincoli specifici richiesti dalla presenza del particolare fattore ambientale.

- 3) segnale:  Pericolo argini non protetti - W051 [ISO 7010];

Pericolo argini non protetti.

- 4) segnale:  Attenzione zona a rischio frana - W078 [ISO 7010];
Attenzione zona a rischio frana.

Rischi specifici:

- 1) **Caduta dall'alto;**
Lesioni a causa di cadute dall'alto per perdita di stabilità dell'equilibrio dei lavoratori, in assenza di adeguate misure di prevenzione, da un piano di lavoro ad un altro posto a quota inferiore.
- 2) **Seppellimento, sprofondamento;**
Seppellimento e sprofondamento a seguito di slittamenti, frane, crolli o cedimenti nelle operazioni di scavi all'aperto o in sotterraneo, di demolizione, di manutenzione o pulizia all'interno di silos, serbatoi o depositi, di disarmo delle opere in c.a., di stoccaggio dei materiali, e altre.

FATTORI ESTERNI CHE COMPORTANO RISCHI PER IL CANTIERE

(punto 2.2.1, lettera b, Allegato XV del D.Lgs. 81/2008 e s.m.i.)

Tra i rischi esterni al cantiere si segnala la possibile interferenza coi flussi sostenuti che interessano quotidianamente la viabilità veicolare e pedonale delle vie sulle quali si svolgeranno gran parte delle attività, che possono interferire con le operazioni di carico e scarico dei materiali e dei mezzi.

Strade

L'appaltatore nella zona di intervento dovrà applicare le segnalazioni secondo quanto previsto dalla normativa e delimitare le aree di lavoro. Gli automezzi di cantiere dovranno essere dotati di girofaro, se ciò non è possibile utilizzare sempre avvisi o farsi coadiuvare da altro personale. In situazioni di scarsa visibilità dovranno essere attivate le segnalazioni luminose. Appositi cartelli dovranno segnalare il transito a bassa velocità. Dovranno essere parcheggiati i mezzi negli appositi spazi individuati. Nell'accedere alle aree di lavoro si dovrà procedere a passo d'uomo, dando sempre precedenza al personale incaricato ed a eventuali veicoli presenti nelle diverse aree.

Misure Preventive e Protettive generali:

- 1) Strade: misure organizzative;

Prescrizioni Organizzative:

Lavori stradali. Per i lavori in prossimità di strade i rischi derivanti dal traffico circostante devono essere evitati con l'adozione delle adeguate procedure previste dal codice della strada. Particolare attenzione deve essere posta nella scelta, tenuto conto del tipo di strada e delle situazioni di traffico locali, della tipologia e modalità di delimitazione del cantiere, della segnaletica più opportuna, del tipo di illuminazione (di notte e in caso di scarsa visibilità), della dimensione delle deviazioni e del tipo di manovre da compiere.









Viabilità e traffico veicolare. Le condizioni al contorno impongono, per gran parte delle attività, la massima attenzione al rischio di interferenza. La presenza di traffico veicolare, le attività commerciali e di diverso tipo presenti e la circolazione di frontisti rappresenta importate condizione di rischio per il personale del cantiere. Particolare attenzione è stata posta allo studio delle fasi di cantiere per ridurre al minimo le interferenze.

Arterie stradali ad alto traffico. Si tratta di condizione di altissimo rischio che deve necessariamente essere sviluppato in riferimento alle specifiche situazioni di lavoro. In questa nota, di carattere generale, si pone l'attenzione sul preciso obbligo di separare completamente le attività di cantiere dalle condizioni di viabilità. Massima attenzione deve essere tenuta non solo nelle opere a contatto con la viabilità stradale. È fatto quindi obbligo:- predisporre le deviazioni stradali quando previste dal progetto;

- informare tutti i lavoratori delle situazioni limitrofe per specifica opera;
- predisporre delimitazioni provvisore di tutte le aree di lavoro, per specifica opera, in relazione all'avanzamento delle stesse;
- definire piste di cantiere autonome;
- gestire le confluenze sulla viabilità ordinaria con appositi segnali ed indicazioni.

Riferimenti Normativi:

D.P.R. 16 dicembre 1992 n.495, Art.30; D.P.R. 16 dicembre 1992 n.495, Art.31; D.P.R. 16 dicembre 1992 n.495, Art.40; D.Lgs. 9 aprile 2008 n. 81, Allegato 6, Punto 1.

- 2) segnale:  Divieto di transito;
- 3) segnale:  Barriera direzionale;
- 4) segnale:  Coni;
- 5) segnale:  Paletta per transito alternato da movieri;
- 6) segnale:  Lanterna semaforica;
- 7) segnale:  Direzione obbligatoria a destra;
- 8) segnale:  Dare precedenza nei sensi unici alternati;
- 9) segnale:  Carreggiata chiusa (1);

- 10) segnale:  Lavori;
- 11) segnale:  Pericolo;
- 12) segnale:  Mezzi di lavoro in azione;

Rischi specifici:

- 1) Investimento;
Mezzi del personale del Committente e/o mezzi di personale autorizzato. Presenza e transito di mezzi diversi in aree urbane.
- 2) Caduta di materiale dall'alto o a livello;
Lesioni causate dall'investimento di masse cadute dall'alto, durante le operazioni di trasporto di materiali o per caduta degli stessi da opere provvisorie, o a livello, a seguito di demolizioni mediante esplosivo o a spinta da parte di materiali frantumati proiettati a distanza.
- 3) Urti, colpi, impatti, compressioni;
Lesioni per colpi, impatti, compressioni a tutto il corpo o alle mani per contatto con utensili, attrezzi o apparecchi di tipo manuale o a seguito di urti con oggetti di qualsiasi tipo presenti nel cantiere.

Altri cantieri

Misure Preventive e Protettive generali:

- 1) Altri cantieri;

Prescrizioni Organizzative:

Nelle attività di appalto relative ai fattori esterni, possono verificarsi interferenze oltre che con pubblico, lavoratori, utenti, pedoni, attività commerciali, mercati, fiere, anche con altre Ditte che svolgono attività simili e/o risulta indispensabile la cooperazione per il proseguo dei lavori (sottoservizi/accesso al cantiere ecc.).

Prescrizioni Esecutive:

Il personale della Sidra SpA, addetto all'assistenza ed al controllo dei lavori, gestirà e regolamerà eventuali difformità e/o variazioni al programma dei lavori. Qualsiasi non conformità o richiesta dell'Appaltatore sarà gestita dal personale Sidra e comunque coordinata con il Coordinatore della Sicurezza in fase esecutiva con sopralluoghi ed eventuali coordinamento di attività interferenti..

- 2) segnale:  Passaggi consentiti;
- 3) segnale:  Barriera normale;

Rischi specifici:

- 1) Investimento, ribaltamento;
Lesioni causate dall'investimento ad opera di macchine operatrici o conseguenti al ribaltamento delle stesse.
- 2) Elettrocuzione;
Elettrocuzione per contatto diretto o indiretto con parti dell'impianto elettrico in tensione o folgorazione dovuta a caduta di fulmini in prossimità del lavoratore.

Aree abitate

Misure Preventive e Protettive generali:








- 1) Presenza di aree e centri abitati;

Prescrizioni Organizzative:

Aree abitate. La presenza di aree densamente abitate in assoluta aderenza alle zone di cantiere è condizione di altissimo rischio. Fondamentale è separare il più possibile le condizioni di interferenza; è fatto quindi obbligo:

- informare tutti i lavoratori delle situazioni limitrofe per specifica opera;
- predisporre delimitazioni provvisorie di tutte le aree di lavoro, in relazione all'avanzamento delle stesse;
- definire piste di cantiere autonome;
- gestire le confluenze sulla viabilità ordinaria con appositi segnali ed indicazioni.

- 2) segnale:  Divieto di transito;
- 3) segnale:  Barriera direzionale;

- 4) segnale:  Coni;
- 5) segnale:  Paletta per transito alternato da movieri;
- 6) segnale:  Lanterna semaforica;
- 7) segnale:  Direzione obbligatoria a destra;
- 8) segnale:  Dare precedenza nei sensi unici alternati;
- 9) segnale:  Carreggiata chiusa (1);
- 10) segnale:  Lavori;
- 11) segnale:  Pericolo;
- 12) segnale:  Mezzi di lavoro in azione;

Rischi specifici:

- 1) Caduta di materiale dall'alto o a livello;
Lesioni causate dall'investimento di masse cadute dall'alto, durante le operazioni di trasporto di materiali o per caduta degli stessi da opere provvisorie, o a livello, a seguito di demolizioni mediante esplosivo o a spinta da parte di materiali frantumati proiettati a distanza.
- 2) Inalazione fumi, gas, vapori;
Lesioni all'apparato respiratorio ed in generale alla salute del lavoratore derivanti dall'esposizione a materiali, sostanze o prodotti che possono dar luogo, da soli o in combinazione, a sviluppo di fumi, gas, vapori e simili.
- 3) Incendi, esplosioni;
Lesioni provocate da incendi e/o esplosioni a seguito di lavorazioni in presenza o in prossimità di materiali, sostanze o prodotti infiammabili.
- 4) Investimento, ribaltamento;
Lesioni causate dall'investimento ad opera di macchine operatrici o conseguenti al ribaltamento delle stesse.

Insedimenti produttivi

Misure Preventive e Protettive generali:

- 1) DPI: addetto alla posa di segnaletica stradale temporanea;

Prescrizioni Organizzative:

Devono essere forniti: **a)** casco; **b)** occhiali protettivi; **c)** maschera antipolvere; **d)** guanti; **e)** calzature di sicurezza; **f)** indumenti protettivi; **g)** indumenti ad alta visibilità.

Riferimenti Normativi:

D.Lgs. 9 aprile 2008 n. 81, Art. 75.

- 2) segnale:  Divieto generico - P001 [ISO 7010];
Divieto generico.
- 3) segnale:  Pericolo generico - W001 [ISO 7010];
Pericolo generico.
- 4) segnale:  Fermarsi e dare precedenza;
- 5) segnale:  Direzione autocarri consigliata a destra;

Rischi specifici:

- 1) Inalazione fumi, gas, vapori;
Lesioni all'apparato respiratorio ed in generale alla salute del lavoratore derivanti dall'esposizione a materiali, sostanze o prodotti che possono dar luogo, da soli o in combinazione, a sviluppo di fumi, gas, vapori e simili.
- 2) Inalazione polveri, fibre;

Lesioni all'apparato respiratorio ed in generale alla salute del lavoratore derivanti dall'esposizione per l'impiego diretto di materiali in grana minuta, in polvere o in fibrosi e/o derivanti da lavorazioni o operazioni che ne comportano l'emissione.

3) **Investimento, ribaltamento;**

Lesioni causate dall'investimento ad opera di macchine operatrici o conseguenti al ribaltamento delle stesse.

4) **Urti, colpi, impatti, compressioni;**

Lesioni per colpi, impatti, compressioni a tutto il corpo o alle mani per contatto con utensili, attrezzi o apparecchi di tipo manuale o a seguito di urti con oggetti di qualsiasi tipo presenti nel cantiere.

RISCHI CHE LE LAVORAZIONI DI CANTIERE COMPORTANO PER L'AREA CIRCOSTANTE

(punto 2.2.1, lettera c, Allegato XV del D.Lgs. 81/2008 e s.m.i.)

Abitazioni, Attività Commerciali, Insediamenti produttivi, altro

Misure Preventive e Protettive generali:

- 1) Fonti inquinanti: misure organizzative;




Prescrizioni Organizzative:

Provvedimenti per la riduzione del rumore. In relazione alle specifiche attività svolte devono essere previste ed adottati tutti i provvedimenti necessari ad evitare o ridurre al minimo l'emissione di rumori, polveri, ecc. Al fine di limitare l'inquinamento acustico si può sia prevedere di ridurre l'orario di utilizzo delle macchine e degli impianti più rumorosi sia installare barriere contro la diffusione del rumore. Qualora le attività svolte comportino elevata rumorosità devono essere autorizzate dagli Uffici comunali preposti. Nelle lavorazioni che comportano la formazione di polveri devono essere adottati sistemi di abbattimento e di contenimento il più possibile vicino alla fonte. Nelle attività edili è sufficiente inumidire il materiale polverulento, segregare l'area di lavorazione per contenere l'abbattimento delle polveri nei lavori di sabbatura, per il caricamento di silos, l'aria di spostamento deve essere raccolta e convogliata ad un impianto di depolverizzazione, ecc.

Prescrizioni Esecutive:

La necessità di operare alla segregazione completa delle aree d'intervento è prioritaria. Le zone di cantiere devono quindi essere delimitate con recinzioni complete.

Dove non possibile, deve essere garantita la presenza di personale a terra a salvaguardia del pubblico passaggio.

- 2) segnale:  Divieto di accesso alle persone non autorizzate;
- 3) segnale:  Vietato ai pedoni;
- 4) segnale:  Carichi sospesi;

Rischi specifici:

- 1) Rumore;
Danni all'apparato uditivo, causati da prolungata esposizione al rumore prodotto da fonti presenti nell'area di insediamento del cantiere.
- 2) Polveri;
Danni all'apparato respiratorio derivanti dall'inalazione di polveri rilasciate da fonti presenti nell'area di insediamento del cantiere.

DESCRIZIONE CARATTERISTICHE IDROGEOLOGICHE

(punto 2.1.4, Allegato XV del D.Lgs. 81/2008 e s.m.i.)

Nel caso in esame non risulta necessario analizzare l'aspetto relativo alle caratteristiche idrogeologiche del sito.

Ove le caratteristiche dell'opera lo richiedano, dovrà essere inserita una breve descrizione delle caratteristiche idrogeologiche del terreno.

ORGANIZZAZIONE DEL CANTIERE

Individuazione, analisi e valutazione dei rischi concreti

(punto 2.1.2, lettera c, Allegato XV del D.Lgs. 81/2008 e s.m.i.)

Scelte progettuali ed organizzative, procedure, misure preventive e protettive

(punto 2.1.2, lettera d, punto 2, Allegato XV del D.Lgs. 81/2008 e s.m.i.)

Data la breve durata dei cantieri non è prevista l'installazione di strutture prefabbricate specifiche.

Nell'organizzazione del cantiere si dovrà tenere in particolare conto che:

- non si verifichino interferenze tra l'area di cantiere e le aree esterne circostanti (viabilità veicolare e pedonale, altri cantieri, attività pericolosa, impianti ad alto rischio);
- non si verifichino interferenze tra le diverse fasi di lavoro (scavo, posa tubazioni, rinterro, ecc.);
- non si verifichino interferenze uomini/mezzi durante le operazioni di scavo o movimentazione;
- l'area di cantiere sia correttamente disposta, prevedendo zone di stoccaggio a sufficiente distanza dai fronti di scavo;
- non si verifichino crolli o franamenti degli scavi, realizzando scavi di sezione adeguata, con pareti inclinate (declivio naturale) o ricorrendo ad opere provvisorie di protezione. Prestare attenzione ai cambiamenti meteo durante i lavori a scavo aperto ed all'eventuale presenza di acqua nel fondo scavo;
- sia garantito un agevole accesso ed una rapida evacuazione dello scavo mediante scale a pioli;
- non si verifichino allagamenti o vi sia presenza di gas o miscele pericolose.

Prescrizioni generali per i cartelli segnaletici

Caratteristiche

1.1. Forma e colori dei cartelli da impiegare sono definiti al punto 3, in funzione del loro oggetto specifico (cartelli di divieto, di avvertimento, di prescrizione, di salvataggio e per le attrezzature antincendio).

1.2. I pittogrammi devono essere il più possibile semplici, con omissione dei particolari di difficile comprensione.

1.3. I pittogrammi utilizzati potranno differire leggermente dalle figure riportate al punto 3 o presentare rispetto ad esse un maggior numero di particolari, purché il significato sia equivalente e non sia reso equivoco da alcuno degli adattamenti o delle modifiche apportati.

1.4. I cartelli devono essere costituiti di materiale il più possibile resistente agli urti, alle intemperie ed alle aggressioni dei fattori ambientali.

1.5. Le dimensioni e le proprietà colorimetriche e fotometriche dei cartelli devono essere tali da garantirne una buona visibilità e comprensione.

1.5.1. Per le dimensioni si raccomanda di osservare la seguente formula: $A > L^2/2000^*$

Ove A rappresenta la superficie del cartello espressa in m² ed L è la distanza, misurata in metri, alla quale il cartello deve essere ancora riconoscibile. La formula è applicabile fino ad una distanza di circa 50 metri.

1.5.2. Per le caratteristiche cromatiche e fotometriche dei materiali si rinvia alla normativa di buona tecnica dell'UNI.

Condizioni d'Impiego

I cartelli vanno sistemati tenendo conto di eventuali ostacoli, ad un'altezza e in una posizione appropriata rispetto all'angolo di visuale, all'ingresso alla zona interessata in caso di rischio generico ovvero nelle immediate adiacenze di un rischio specifico o dell'oggetto che s'intende segnalare e in un posto bene illuminato e facilmente accessibile e visibile.

Ferme restando le disposizioni di cui al presente decreto, in caso di cattiva illuminazione naturale sarà opportuno utilizzare colori fosforescenti, materiali riflettenti o illuminazione artificiale.

Il cartello va rimosso quando non sussiste più la situazione che ne giustificava la presenza.

La segnaletica stradale dovrà prevedere inoltre le seguenti tipologie di cartellonistica:

- Segnali di divieto
- Segnali di avvertimento
- Segnali di prescrizione
- Segnali di salvataggio
- Segnali per attrezzature antincendio
- Segnali comunicazioni verbali e gestuali
- Segnali generali
- Segnali temporanei stradali
- Segnali pittogrammi.

Accesso dei mezzi di fornitura materiali

Misure Preventive e Protettive generali:

- 1) Accesso dei mezzi di fornitura materiali: misure organizzative;

Prescrizioni Organizzative:

Accesso dei mezzi di fornitura materiali. L'accesso dei mezzi di fornitura dei materiali dovrà sempre essere autorizzato dal capocantiere che fornirà ai conducenti opportune informazioni sugli eventuali elementi di pericolo presenti in cantiere. L'impresa appaltatrice dovrà individuare il personale addetto all'esercizio della vigilanza durante la permanenza del fornitore in cantiere.

Rischi specifici:

- 1) Investimento;

Viabilità principale di cantiere

Misure Preventive e Protettive generali:

- 1) Viabilità principale di cantiere: misure organizzative;

Prescrizioni Organizzative:

Accesso al cantiere. Per l'accesso al cantiere dei mezzi di lavoro devono essere predisposti percorsi e, ove occorrono mezzi di accesso controllati e sicuri, separati da quelli per i pedoni.

Regole di circolazione. All'interno del cantiere, la circolazione degli automezzi e delle macchine semoventi deve essere regolata con norme il più possibile simili a quelle della circolazione su strade pubbliche, la velocità deve essere limitata a seconda delle caratteristiche e condizioni dei percorsi e dei mezzi.

Caratteristiche di sicurezza. Le strade devono essere atte a resistere al transito dei mezzi di cui è previsto l'impiego, con pendenze e curve adeguate ed essere mantenute costantemente in condizioni soddisfacenti. La larghezza delle strade e delle rampe deve essere tale da consentire un franco di almeno 0,70 metri oltre la sagoma di ingombro massimo dei mezzi previsti. Qualora il franco venga limitato ad un solo lato, devono essere realizzate, nell'altro lato, piazzole o nicchie di rifugio ad intervalli non superiori a 20 metri una dall'altra.

Rischi specifici:

- 1) Investimento;

Impianti di alimentazione (elettricità, acqua ecc)

Misure Preventive e Protettive generali:

- 1) Impianto elettrico: misure organizzative;

Prescrizioni Organizzative:

Caratteristiche di sicurezza. Per la fornitura di energia elettrica al cantiere l'impresa deve rivolgersi all'ente distributore. Dal punto di consegna della fornitura ha inizio l'impianto elettrico di cantiere, che solitamente è composto da: quadri

(generali e di settore); interruttori; cavi; apparecchi utilizzatori. Agli impianti elettrici dei servizi accessori quali baracche per uffici, mense, dormitori e servizi igienici non si applicano le norme specifiche previste per i cantieri.

Gruppo elettrogeno. Quando la rete elettrica del cantiere viene alimentata da proprio gruppo elettrogeno le masse metalliche del gruppo e delle macchine, apparecchiature, utensili serviti devono essere collegate elettricamente tra di loro e a terra.

Rete elettrica di terzi. Quando le macchine e le apparecchiature fisse, mobili, portatili e trasportabili sono alimentate, anziché da una rete elettrica dell'impresa, da una rete di terzi, l'impresa stessa deve provvedere all'installazione dei dispositivi e degli impianti di protezione in modo da rendere la rete di alimentazione rispondente ai requisiti di sicurezza a meno che, prima della connessione, non venga effettuato un accertamento delle condizioni di sicurezza con particolare riferimento all'idoneità dei mezzi di connessione, delle linee, dei dispositivi di sicurezza e dell'efficienza del collegamento a terra delle masse metalliche. Tale accertamento può essere effettuato anche a cura del proprietario dell'impianto che ne dovrà rilasciare attestazione scritta all'impresa.

Dichiarazione di conformità. L'installatore è in ogni caso tenuto al rilascio della dichiarazione di conformità, integrata dagli allegati previsti dal D.M. 22 gennaio 2008, n. 37, che va conservata in copia in cantiere.

- 2) Impianto idrico: misure organizzative;

Prescrizioni Organizzative:

Caratteristiche di sicurezza. La distribuzione dell'acqua per usi lavorativi deve essere fatta in modo razionale, evitando in quanto possibile l'uso di recipienti improvvisati in cantiere. Le tubature devono essere ben raccordate tra loro e, se non interrate, devono risultare assicurate a parti stabili della costruzione o delle opere provvisorie. Si deve evitare il passaggio di tubature in corrispondenza dei conduttori o di altre componenti degli impianti elettrici. In corrispondenza dei punti di utilizzo devono essere installati idonei rubinetti e prese idriche; inoltre devono essere installati idonei sistemi per la raccolta dell'acqua in esubero o accidentalmente fuoriuscita.

Rischi specifici:

- 1) Elettrocuzione;

Elettrocuzione per contatto diretto o indiretto con parti dell'impianto elettrico in tensione o folgorazione dovuta a caduta di fulmini in prossimità del lavoratore.

Impianto di terra e di protezione contro le scariche atmosferiche

Misure Preventive e Protettive generali:

- 1) Impianto di terra: misure organizzative;

Prescrizioni Organizzative:

Caratteristiche di sicurezza. L'impianto di terra deve essere unico per l'intera area occupata dal cantiere e composto almeno da: elementi di dispersione; conduttori di terra; conduttori di protezione; collettore o nodo principale di terra; conduttori equipotenziali.

- 2) Impianto di protezione contro le scariche atmosferiche: misure organizzative;

Prescrizioni Organizzative:

Caratteristiche di sicurezza. Le strutture metalliche presenti in cantiere, quali ponteggi, gru, ecc, che superano le dimensioni limite per l'autoprotezione devono essere protette contro le scariche atmosferiche. L'impianto di protezione contro le scariche atmosferiche può utilizzare i dispersori previsti per l'opera finita; in ogni caso l'impianto di messa a terra nel cantiere deve essere unico.

Rischi specifici:

- 1) Elettrocuzione;

Elettrocuzione per contatto diretto o indiretto con parti dell'impianto elettrico in tensione o folgorazione dovuta a caduta di fulmini in prossimità del lavoratore.

Consultazione dei Rappresentanti dei Lavoratori per la Sicurezza

Misure Preventive e Protettive generali:

- 1) Consultazione del RLS: misure organizzative;

Prescrizioni Organizzative:

Consultazione del RLS. Prima dell'accettazione del Piano di Sicurezza e di Coordinamento e delle modifiche significative apportate allo stesso, il Datore di Lavoro di ciascuna impresa esecutrice dovrà consultare il Rappresentante dei Lavoratori per la Sicurezza e fornirgli tutti gli eventuali chiarimenti sul contenuto del piano. In riferimento agli obblighi previsti sarà cura dei Datori di Lavoro impegnati in operazioni di cantiere indire presso gli uffici di cantiere o eventuale altra sede riunioni periodiche con i Rappresentanti dei Lavoratori per la Sicurezza. I verbali di tali riunioni saranno trasmessi al Coordinatore della Sicurezza in fase di Esecuzione.

Cooperazione e coordinamento delle attività

Misure Preventive e Protettive generali:

- 1) Cooperazione e coordinamento delle attività: misure organizzative;

Prescrizioni Organizzative:

Cooperazione e coordinamento delle attività. Prima dell'inizio dei lavori ed ogni qualvolta si ritenga necessario, il Coordinatore della Sicurezza in fase di Esecuzione può riunire i Datori di Lavoro delle imprese esecutrici ed i lavoratori autonomi per illustrare i contenuti del Piano di Sicurezza e Coordinamento, con particolare riferimento agli aspetti necessari a garantire il coordinamento e la cooperazione, nelle interferenze, nelle incompatibilità, nell'uso comune di attrezzature e servizi.

In base al programma definitivo dei lavori, concordato con l'Impresa e da essa depositato, il Coordinatore della Sicurezza in fase di Esecuzione convocherà - qualora lo riterrà necessario - ulteriori riunioni periodiche per organizzare tra i datori di lavoro la cooperazione ed il coordinamento delle attività nonché la loro reciproca informazione.

In caso di necessità, l'Impresa deve sempre rivolgersi al Coordinatore della Sicurezza in fase di Esecuzione per concordare le soluzioni del caso.

Il Coordinatore redige verbale che viene sottoscritto dai convocati. Il Coordinatore è custode dei verbali. La presenza alle riunioni di coordinamento è obbligatoria. Le riunioni possono essere richieste da tutti i soggetti interessati.

Recinzione del cantiere, accessi e segnalazioni

Misure Preventive e Protettive generali:

- 1) Recinzione del cantiere: misure organizzative;

Prescrizioni Organizzative:

Caratteristiche di sicurezza. L'area interessata dai lavori dovrà essere delimitata con una recinzione, di altezza non inferiore a quella richiesta dal locale regolamento edilizio, in grado di impedire l'accesso di estranei all'area delle lavorazioni: il sistema di confinamento scelto dovrà offrire adeguate garanzie di resistenza sia ai tentativi di superamento sia alle intemperie.

Rischi specifici:

- 1) Investimento, ribaltamento;
Lesioni causate dall'investimento ad opera di macchine operatrici o conseguenti al ribaltamento delle stesse.
- 2) Caduta di materiale dall'alto o a livello;
Lesioni causate dall'investimento di masse cadute dall'alto, durante le operazioni di trasporto di materiali o per caduta degli stessi da opere provvisorie, o a livello, a seguito di demolizioni mediante esplosivo o a spinta da parte di materiali frantumati proiettati a distanza.

Dislocazione degli impianti di cantiere

Misure Preventive e Protettive generali:

- 1) Dislocazione degli impianti di cantiere: misure organizzative;

Prescrizioni Organizzative:

Dislocazione degli impianti di cantiere. Le condutture aeree andranno posizionate nelle aree periferiche del cantiere, in modo da preservarle da urti e/o strappi; qualora ciò non fosse possibile andranno collocate ad una altezza tale da evitare contatti accidentali con i mezzi in manovra. Le condutture interrate andranno posizionate in maniera da essere protette da sollecitazioni meccaniche anomale o da strappi. A questo scopo dovranno essere posizionate ad una profondità non minore di 0,5 m od opportunamente protette meccanicamente, se questo non risultasse possibile. Il percorso delle condutture interrate deve essere segnalato in superficie tramite apposita segnaletica oppure utilizzando idonee reti indicatrici posizionate appena sotto la superficie del terreno in modo da prevenire eventuali pericoli di tranciamento durante l'esecuzione di scavi.

Rischi specifici:

- 1) Elettrocuzione;
Elettrocuzione per contatto diretto o indiretto con parti dell'impianto elettrico in tensione o folgorazione dovuta a caduta di fulmini in prossimità del lavoratore.

Zone di deposito attrezzature

Misure Preventive e Protettive generali:

- 1) Zone di deposito attrezzature: misure organizzative;

Prescrizioni Organizzative:

Zone di deposito attrezzature. Le zone di deposito delle attrezzature di lavoro andranno differenziate per attrezzi e mezzi d'opera, posizionate in prossimità degli accessi dei lavoratori e comunque in maniera tale da non interferire con le lavorazioni presenti.

Rischi specifici:

- 1) Investimento, ribaltamento;
Lesioni causate dall'investimento ad opera di macchine operatrici o conseguenti al ribaltamento delle stesse.
- 2) Caduta di materiale dall'alto o a livello;
Lesioni causate dall'investimento di masse cadute dall'alto, durante le operazioni di trasporto di materiali o per caduta degli stessi da opere provvisorie, o a livello, a seguito di demolizioni mediante esplosivo o a spinta da parte di materiali frantumati proiettati a distanza.

Zone di stoccaggio materiali

Misure Preventive e Protettive generali:

- 1) Zone di stoccaggio materiali: misure organizzative;

Prescrizioni Organizzative:

Zone di stoccaggio materiali. Le zone di stoccaggio dei materiali devono essere identificate e organizzate tenendo conto della viabilità generale e della loro accessibilità. Particolare attenzione deve essere posta per la scelta dei percorsi per la movimentazione dei carichi che devono, quanto più possibile, evitare l'interferenza con zone in cui si svolgono lavorazioni. Le aree devono essere opportunamente spianate e drenate al fine di garantire la stabilità dei depositi. È vietato costituire depositi di materiali presso il ciglio degli scavi; qualora tali depositi siano necessari per le condizioni di lavoro, si deve provvedere alle necessarie puntellature o sostegno preventivo della corrispondente parete di scavo.

Rischi specifici:

- 1) Caduta di materiale dall'alto o a livello;
Lesioni causate dall'investimento di masse cadute dall'alto, durante le operazioni di trasporto di materiali o per caduta degli stessi da opere provvisorie, o a livello, a seguito di demolizioni mediante esplosivo o a spinta da parte di materiali frantumati proiettati a distanza.
- 2) Investimento, ribaltamento;
Lesioni causate dall'investimento ad opera di macchine operatrici o conseguenti al ribaltamento delle stesse.

Zone di stoccaggio dei rifiuti

Misure Preventive e Protettive generali:

- 1) Zone di stoccaggio dei rifiuti: misure organizzative;

Prescrizioni Organizzative:

Zone di stoccaggio dei rifiuti. Le zone di stoccaggio dei rifiuti devono essere posizionate in aree periferiche del cantiere, in prossimità degli accessi carrabili. Inoltre, nel posizionamento di tali aree si è tenuto conto della necessità di preservare da polveri e esalazioni maleodoranti, sia i lavoratori presenti in cantiere, che gli insediamenti attigui al cantiere stesso.

Rischi specifici:

- 1) Investimento, ribaltamento;
Lesioni causate dall'investimento ad opera di macchine operatrici o conseguenti al ribaltamento delle stesse.
- 2) Caduta di materiale dall'alto o a livello;
Lesioni causate dall'investimento di masse cadute dall'alto, durante le operazioni di trasporto di materiali o per caduta degli stessi da opere provvisorie, o a livello, a seguito di demolizioni mediante esplosivo o a spinta da parte di materiali frantumati proiettati a distanza.

Zone di deposito dei materiali con pericolo d'incendio o di esplosione

Misure Preventive e Protettive generali:

- 1) Zone di deposito dei materiali con pericolo d'incendio o di esplosione: misure organizzative;

Prescrizioni Organizzative:

Zone di deposito dei materiali con pericolo d'incendio o di esplosione. Le zone di deposito dei materiali con pericolo d'incendio o di esplosione, devono essere posizionate in aree del cantiere periferiche, meno interessate da spostamenti di mezzi d'opera e/o operai. Inoltre, si deve tener in debito conto degli insediamenti limitrofi al cantiere. I depositi devono essere sistemati in locali protetti dalle intemperie, dal calore e da altri possibili fonti d'innescio, separandoli secondo la loro natura ed il grado di pericolosità ed adottando per ciascuno le misure precauzionali corrispondenti, indicate dal fabbricante. Le materie ed i prodotti suscettibili di reagire tra di loro dando luogo alla formazione di prodotti pericolosi, esplosioni, incendi, devono essere conservati in luoghi sufficientemente separati ed isolati gli uni dagli altri. Deve essere materialmente impedito l'accesso ai non autorizzati e vanno segnalati i rispettivi pericoli e specificati i divieti od obblighi adatti ad ogni singolo caso, mediante l'affissione di appositi avvisi od istruzioni e dei simboli di etichettatura.

Rischi specifici:

- 1) Investimento, ribaltamento;
Lesioni causate dall'investimento ad opera di macchine operatrici o conseguenti al ribaltamento delle stesse.
- 2) Caduta di materiale dall'alto o a livello;
Lesioni causate dall'investimento di masse cadute dall'alto, durante le operazioni di trasporto di materiali o per caduta degli stessi da opere provvisorie, o a livello, a seguito di demolizioni mediante esplosivo o a spinta da parte di materiali frantumati proiettati a distanza.
- 3) Incendio;
Rischio di lesioni per i lavoratori a causa di incendi sviluppati nei luoghi di lavoro, o parte di essi, nei quali sono depositati o impiegati per esigenze di attività, materiali, sostanze o prodotti infiammabili e/o esplosivi

Misure tecniche e organizzative:

Misure tecniche, organizzative e procedurali. Al fine ridurre al minimo possibile i rischi d'incendio causati da materiali, sostanze e prodotti infiammabili e/o esplosivi, le attività lavorative devono essere progettate e organizzate, nel rispetto delle condizioni di salute e sicurezza dei lavoratori, tenendo conto delle seguenti indicazioni: **a)** le quantità di materiali, sostanze e prodotti infiammabili o esplosivi presenti sul posto di lavoro devono essere ridotte al minimo possibile in funzione alle necessità di lavorazione; **b)** deve essere evitata la presenza, nei luoghi di lavoro dove si opera con sostanze infiammabili, di fonti di accensione che potrebbero dar luogo a incendi ed esplosioni; **c)** devono essere evitate condizioni avverse che potrebbero provocare effetti dannosi ad opera di sostanze o miscele di sostanze chimicamente instabili; **d)** la gestione della conservazione, manipolazione, trasporto e raccolta degli scarti deve essere effettuata con metodi di lavoro appropriati; **e)** i lavoratori devono essere adeguatamente formati in merito alle misure d'emergenza da attuare per limitare gli effetti pregiudizievoli sulla salute e sicurezza dei lavoratori in caso di incendio o di esplosione dovuti all'accensione di sostanze infiammabili, o gli effetti dannosi derivanti da sostanze o miscele di sostanze chimicamente instabili.

Attrezzature di lavoro e sistemi di protezione. Le attrezzature di lavoro e i sistemi di protezione collettiva ed individuale messi a disposizione dei lavoratori devono essere conformi alle disposizioni legislative e regolamentari pertinenti e non essere fonti di innescio di incendi o esplosioni.

Sistemi e dispositivi di controllo delle attrezzature di lavoro. Devono essere adottati sistemi e dispositivi di controllo degli impianti, apparecchi e macchinari finalizzati alla limitazione del rischio di esplosione o limitare la pressione delle esplosioni nel rispetto delle condizioni di salute e sicurezza dei lavoratori.

Dislocazione delle zone di carico e scarico

Misure Preventive e Protettive generali:

- 1) Dislocazione delle zone di carico e scarico: misure organizzative;

Prescrizioni Organizzative:

Dislocazione delle zone di carico e scarico. Le zone di carico e scarico andranno posizionate: **a)** nelle aree periferiche del cantiere, per non essere d'intralcio con le lavorazioni presenti; **b)** in prossimità degli accessi carrabili, per ridurre le interferenze dei mezzi di trasporto con le lavorazioni; **c)** in prossimità delle zone di stoccaggio, per ridurre i tempi di movimentazione dei carichi con la gru e il passaggio degli stessi su postazioni di lavoro fisse.

Rischi specifici:

- 1) Investimento, ribaltamento;
Lesioni causate dall'investimento ad opera di macchine operatrici o conseguenti al ribaltamento delle stesse.
- 2) Caduta di materiale dall'alto o a livello;
Lesioni causate dall'investimento di masse cadute dall'alto, durante le operazioni di trasporto di materiali o per caduta degli

stessi da opere provvisorie, o a livello, a seguito di demolizioni mediante esplosivo o a spinta da parte di materiali frantumati proiettati a distanza.

Cantiere invernale (condizioni di freddo severo)

Rischi specifici:

- 1) Microclima (freddo severo);

Rischi per la salute dei lavoratori durante le lavorazioni che comportano o, che possono comportare, un'esposizione a stress termico in un ambiente freddo (microclima freddo severo).

Misure tecniche e organizzative:

Misure generali. I rischi, derivanti dall'esposizione dei lavoratori a microclima freddo severo, devono essere ridotti al minimo possibile compatibilmente alle esigenze delle attività lavorative.

Ambienti climatizzati. Gli ambienti di lavoro devono essere dotati di uffici/box/cabine opportunamente climatizzati.

Mezzi climatizzati. I mezzi d'opera devono essere dotati di cabine climatizzate.

Dispositivi di protezione individuale:

Devono essere forniti: **a)** indumenti protettivi.

Cantiere estivo (condizioni di caldo severo)

Rischi specifici:

- 1) Microclima (caldo severo);

Rischi per la salute dei lavoratori durante le lavorazioni che comportano o, che possono comportare, un'esposizione a stress termico in un ambiente caldo (microclima caldo severo).

Misure tecniche e organizzative:

Misure generali. I rischi, derivanti dall'esposizione dei lavoratori a microclima caldo severo, devono essere eliminati alla fonte o ridotti al minimo possibile compatibilmente alle esigenze delle attività lavorative.

Tettoie e pensiline. I lavoratori devono essere protetti dalla radiazione solare diretta, almeno per le lavorazioni su postazioni di lavoro fisse (banco ferraioli, sega circolare, ecc), mediante la realizzazione di pensiline o tettoie.

Mezzi climatizzati. I mezzi d'opera devono essere dotati di cabine climatizzate.

Dispositivi di protezione individuale:

Devono essere forniti: **a)** indumenti protettivi.

- 2) Radiazioni ottiche naturali;

Rischi per la salute dei lavoratori per esposizione a radiazioni ottiche naturali (radiazioni ultraviolette solari).

Misure tecniche e organizzative:

Misure generali. I rischi, derivanti dall'esposizione dei lavoratori a radiazioni ottiche naturali, devono essere eliminati alla fonte o ridotti al minimo possibile compatibilmente alle esigenze delle attività lavorative.

Orario di lavoro. I lavori all'aperto devono essere effettuati evitando le ore più calde della giornata.

Andatoie e passerelle

Misure Preventive e Protettive generali:

- 1) Andatoie e passerelle: misure organizzative;

Prescrizioni Organizzative:

Caratteristiche di sicurezza: **1)** devono essere allestite con buon materiale ed a regola d'arte, essere dimensionate in relazione alle specifiche esigenze di percorribilità e di portata ed essere conservate in efficienza per l'intera durata del lavoro; **2)** devono avere larghezza non inferiore a 60 cm se destinate al passaggio di sole persone e 120 cm se destinate al trasporto di materiali; **3)** la pendenza massima ammissibile non deve superare il 50% (altezza pari a non più di metà della lunghezza); **4)** le andatoie lunghe devono essere interrotte da pianerottoli di riposo ad opportuni intervalli.

Misure di prevenzione: **1)** verso il vuoto passerelle e andatoie devono essere munite di parapetti e tavole fermapiè, al fine della protezione contro la caduta dall'alto di persone e materiale; **2)** sulle tavole che compongono il piano di calpestio devono essere fissati listelli trasversali a distanza non maggiore del passo di un uomo carico (circa 40 cm); **3)** qualora siano allestite in prossimità di ponteggi o comunque in condizioni tali da risultare esposte al pericolo di caduta di materiale dall'alto, vanno idoneamente difese con un impalcato di sicurezza sovrastante (parasassi).

Riferimenti Normativi:

D.Lgs. 9 aprile 2008 n. 81, Art. 130.

Rischi specifici:

- 1) **Caduta dall'alto;**
Lesioni a causa di cadute dall'alto per perdita di stabilità dell'equilibrio dei lavoratori, in assenza di adeguate misure di prevenzione, da un piano di lavoro ad un altro posto a quota inferiore.
- 2) **Caduta di materiale dall'alto o a livello;**
Lesioni causate dall'investimento di masse cadute dall'alto, durante le operazioni di trasporto di materiali o per caduta degli stessi da opere provvisorie, o a livello, a seguito di demolizioni mediante esplosivo o a spinta da parte di materiali frantumati proiettati a distanza.

Armature delle pareti degli scavi

Misure Preventive e Protettive generali:

- 1) Armature delle pareti degli scavi: misure organizzative;

Prescrizioni Organizzative:

Caratteristiche di sicurezza: **1)** le armature devono essere allestite con buon materiale e a regola d'arte; **2)** le armature devono essere verticali e devono essere forzate contro le pareti dello scavo; **3)** le armature devono essere conservate in efficienza per l'intera durata del lavoro; **4)** per le armature in legno deve essere utilizzato materiale robusto e di dimensioni adeguate secondo le regole di buona tecnica, uso e consuetudine; **5)** le armature metalliche devono essere impiegate secondo le istruzioni del costruttore, il quale deve indicare: il massimo sforzo d'impiego, la profondità raggiungibile, la possibilità di sovrapposizione degli elementi, le modalità di montaggio e smontaggio e le istruzioni per l'uso e la manutenzione.

Misure di prevenzione: **1)** le armature degli scavi in trincea o dei pozzi devono essere poste in opera se si superano i 1,50 m di profondità; **2)** le armature devono fuoriuscire dal ciglio dello scavo per almeno 30 cm; **3)** le armature degli scavi tradizionali in legno devono essere messe in opera in relazione al progredire dello scavo; **4)** in funzione del tipo di terreno e a partire dai più consistenti è possibile impiegare le seguenti armature in legno: **a)** con tavole orizzontali posizionate ogni 60, 70 cm di scavo sostenute in verticale con travetti uso Trieste o squadrate e puntellate con travetti in legno o sbatacchi in legno o metallici regolabili; **b)** con tavole verticali sostenute in verticale con travetti uso Trieste o squadrate e puntellate con travetti in legno o sbatacchi in legno o metallici regolabili, per raggiungere profondità inferiori alla lunghezza delle tavole; **c)** con tavole verticali posizionate con il sistema marciavanti, smussate in punta per l'infissione nel terreno prima della fase di scavo; le tavole sono sostenute da riquadri in legno, formati da montanti e longherine e vengono forzate contro il terreno per mezzo di cunei posizionati tra le longherine e la tavola marciavanti; **5)** le armature in ferro si distinguono nelle seguenti due tipologie: **a)** armature con guide semplici o doppie in relazione alla profondità da raggiungere; le guide sono infisse nel terreno per mezzo di un escavatore, tra le quali vengono calati i pannelli d'armatura, dotati di una lama per l'infissione nel terreno e posizionati gli sbatacchi regolabili per la forzatura contro il terreno; **b)** armature monoblocco, preassemblate, eventualmente sovrapponibili, dotate di sbatacchi regolabili; **6)** nel rispetto delle regole ergonomiche è importante rispettare le larghezze minime, in funzione della profondità di scavo, sono le seguenti: **a)** 0,65 metri per profondità fino a 1,50 metri; **b)** 0,75 metri per profondità fino a 2,00 metri; **c)** 0,80 metri per profondità fino a 3,00 metri; **d)** 0,90 metri per profondità fino a 4 metri; **e)** 1,00 metri per profondità oltre a 4,00 metri; **7)** l'armatura deve sempre essere rimossa gradualmente e per piccole altezze, in relazione al progredire delle opere finite.

Riferimenti Normativi:

D.Lgs. 9 aprile 2008 n. 81, Art. 119.

Rischi specifici:

- 1) **Seppellimento, sprofondamento;**
Seppellimento e sprofondamento a seguito di slittamenti, frane, crolli o cedimenti nelle operazioni di scavi all'aperto o in sotterraneo, di demolizione, di manutenzione o pulizia all'interno di silos, serbatoi o depositi, di disarmo delle opere in c.a., di stoccaggio dei materiali, e altre.

Parapetti

Misure Preventive e Protettive generali:

- 1) Parapetti: misure organizzative;

Prescrizioni Organizzative:

Caratteristiche dell'opera: **1)** devono essere allestiti con buon materiale e a regola d'arte, risultare idonei allo scopo, essere in buono stato di conservazione e conservati in efficienza per l'intera durata del lavoro; **2)** il parapetto regolare può essere costituito da: **a)** un corrente superiore, collocato all'altezza minima di 1 metro dal piano di calpestio; **b)** una tavola fermapiede, alta non meno di 20 cm, aderente al piano camminamento; **c)** un corrente intermedio se lo spazio vuoto che intercorre tra il corrente superiore e la tavola fermapiede è superiore ai 60 cm.

Misure di prevenzione: **1)** vanno previste per evitare la caduta nel vuoto di persone e materiale; **2)** sia i correnti che la tavola fermapiede devono essere applicati dalla parte interna dei montanti o degli appoggi sia quando fanno parte dell'impalcato di un ponteggio che in qualunque altro caso; **3)** piani, piazzole, castelli di tiro e attrezzature varie possono

presentare parapetti realizzati con caratteristiche geometriche e dimensionali diverse; **4)** il parapetto con fermapiede va anche applicato sul lato corto, terminale, dell'impalcato, procedendo alla cosiddetta "intestatura" del ponte; **5)** il parapetto con fermapiede va previsto sul lato del ponteggio verso la costruzione quando il distacco da essa superi i cm 20 e non sia possibile realizzare un piano di calpestio esterno, poggiante su traversi a sbalzo, verso l'opera stessa; **6)** il parapetto con fermapiede va previsto ai bordi delle solette che siano a più di 2 metri di altezza; **7)** il parapetto con fermapiede va previsto ai bordi degli scavi che siano a più di 2 metri di altezza; **8)** il parapetto con fermapiede va previsto nei tratti prospicienti il vuoto di viottoli e scale con gradini ricavate nel terreno o nella roccia quando si superino i 2 metri di dislivello; **9)** è considerata equivalente al parapetto, qualsiasi protezione, realizzante condizioni di sicurezza contro la caduta verso i lati aperti non inferiori a quelle presentate dal parapetto stesso.

Riferimenti Normativi:

D.Lgs. 9 aprile 2008 n. 81, Allegato 18, Punto 2.1.5..

Rischi specifici:

1) Caduta dall'alto;

Lesioni a causa di cadute dall'alto per perdita di stabilità dell'equilibrio dei lavoratori, in assenza di adeguate misure di prevenzione, da un piano di lavoro ad un altro posto a quota inferiore.

Ponti su cavalletti

Misure Preventive e Protettive generali:

1) Ponti su cavalletti: misure organizzative;

Prescrizioni Organizzative:

Caratteristiche di sicurezza: **1)** i ponti su cavalletti sono piani di lavoro realizzati con tavole fissate su cavalletti di appoggio non collegati stabilmente fra loro; **2)** i ponti su cavalletti devono essere allestiti con buon materiale e a regola d'arte ed essere conservati in efficienza per l'intera durata del lavoro; **3)** non devono essere montati sugli impalcati dei ponteggi, possono essere usati solo per lavori da eseguirsi al suolo o all'interno degli edifici; **4)** non devono avere altezza superiore a 2 metri; **5)** i ponti su cavalletti non devono essere montati sugli impalcati dei ponteggi esterni; **6)** i ponti su cavalletti non possono essere usati uno in sovrapposizione all'altro; **7)** i montanti non devono essere realizzati con mezzi di fortuna, del tipo scale a pioli, pile di mattoni, sacchi di cemento o cavalletti improvvisati in cantiere.

Misure di prevenzione: **1)** i piedi dei cavalletti devono poggiare sempre su pavimento solido e compatto; **2)** la distanza massima fra due cavalletti può essere di m 3,60 se si usano tavole lunghe 4 metri con sezione trasversale minima di 30 cm di larghezza e 5 cm di spessore; **3)** per evitare di sollecitare al limite le tavole che costituiscono il piano di lavoro queste devono poggiare sempre su tre cavalletti, obbligatori se si usano tavole lunghe 4 metri con larghezza minima di 20 cm e 5 cm di spessore; **4)** la larghezza dell'impalcato non deve essere inferiore a 90 cm; **5)** le tavole dell'impalcato devono risultare bene accostate fra loro, essere fissate ai cavalletti, non presentare parti a sbalzo superiori a 20 cm.

Riferimenti Normativi:

D.Lgs. 9 aprile 2008 n. 81, Allegato 18, Punto 2.2.2.

Rischi specifici:

1) Scivolamenti, cadute a livello;

Lesioni a causa di scivolamenti e cadute sul piano di lavoro, provocati da presenza di grasso o sporco sui punti di appiglio e/o da cattive condizioni del posto di lavoro o della viabilità pedonale e/o dalla cattiva luminosità degli ambienti di lavoro.

Recinzioni di cantiere

Recinzione Cantiere

I rischi sono legati essenzialmente a:

non corretta posa della recinzione di cantiere.

scarsa manutenzione alla recinzione di cantiere.

carenza o scarsa manutenzione alla segnaletica verticale, orizzontale e luminosa;

Descrizione:

- Investimento di pedoni da parte di mezzi di cantiere

- Scontri fra mezzi di cantiere

- Scontri tra mezzi dedicati alle forniture dei materiali e i mezzi di cantiere.

- Incidenti ed investimenti legati alla scarsa visibilità, alla carenza di segnaletica o alla loro non corretta posa, ecc.

- Scontri tra i mezzi di cantiere e traffico veicolare circostante.



Misure Preventive e Protettive generali:

- 1) Recinzione del cantiere: misure organizzative;

Prescrizioni Organizzative:

Caratteristiche di sicurezza. L'area interessata dai lavori dovrà essere delimitata con una recinzione, di altezza non inferiore a quella richiesta dal locale regolamento edilizio, in grado di impedire l'accesso di estranei all'area delle lavorazioni: il sistema di confinamento scelto dovrà offrire adeguate garanzie di resistenza sia ai tentativi di superamento sia alle intemperie.

Recinzione di cantiere. Il tipo di recinzione circoscriverà l'area di intervento.

Tutte le recinzioni saranno completate da cartelli di pericolo relativi alla lavorazione in corso e indicatori anche luminosi se necessario. In corrispondenza all'accesso delle lavorazioni sarà posizionato il cartello composto con segnali e simboli per la sicurezza. Il cartello di cantiere sarà apposto all'altezza dell'accesso alle lavorazioni.

- 2) segnale:  Recinzione tipo;

Rischi specifici:

- 1) Investimento;
- 2) Scivolamenti, cadute a livello;
Lesioni a causa di scivolamenti e cadute sul piano di lavoro, provocati da presenza di grasso o sporco sui punti di appiglio e/o da cattive condizioni del posto di lavoro o della viabilità pedonale e/o dalla cattiva luminosità degli ambienti di lavoro.

Trabattelli

Misure Preventive e Protettive generali:

- 1) Trabattelli: misure organizzative;

Prescrizioni Organizzative:

Caratteristiche di sicurezza: **1)** i ponti a torre su ruote vanno realizzati a regola d'arte, utilizzando buon materiale, risultare idonei allo scopo ed essere mantenuti in efficienza per l'intera durata del lavoro; **2)** la stabilità deve essere garantita anche senza la disattivazione delle ruote - prescindendo dal fatto che il ponte sia o meno ad elementi innestati - fino all'altezza e per l'uso cui possono essere adibiti; **3)** nel caso in cui invece la stabilità non sia assicurata contemporaneamente alla mobilità - vale a dire che è necessario disattivare le ruote per garantire l'equilibrio del ponte - i ponti anche se su ruote rientrano nella disciplina relativa alla autorizzazione ministeriale, essendo assimilabili ai ponteggi metallici fissi; **4)** devono avere una base sufficientemente ampia da resistere, con largo margine di sicurezza, ai carichi ed alle oscillazioni cui possono essere sottoposti durante gli spostamenti o per colpi di vento ed in modo che non possano essere ribaltati; **5)** l'altezza massima consentita è di 15 metri, dal piano di appoggio all'ultimo piano di lavoro; i ponti fabbricati secondo le più recenti norme di buona tecnica possono raggiungere l'altezza di 12 metri se utilizzati all'interno degli edifici e 8 metri se utilizzati all'esterno degli stessi; **6)** per quanto riguarda la portata, non possono essere previsti carichi inferiori a quelli di norma indicati per i ponteggi metallici destinati ai lavori di costruzione; **7)** i ponti debbono essere usati esclusivamente per l'altezza per cui sono costruiti, senza aggiunte di sovrastrutture; **8)** sull'elemento di base deve trovare spazio una targa riportante i dati e le caratteristiche salienti del ponte, nonché le indicazioni di sicurezza e d'uso di cui tenere conto.

Misure di prevenzione: **1)** i ponti vanno corredati con piedi stabilizzatori; **2)** il piano di scorrimento delle ruote deve risultare compatto e livellato; **3)** col ponte in opera le ruote devono risultare sempre bloccate dalle due parti con idonei cunei, con stabilizzatori o sistemi equivalenti; **4)** il ponte va corredato alla base di dispositivo per il controllo dell'orizzontalità; **5)** per impedirne lo sfilo va previsto un dispositivo all'innesto degli elementi verticali, correnti e diagonali; **6)** l'impalcato deve essere completo e ben fissato sugli appoggi; **7)** il parapetto di protezione che delimita il piano di lavoro deve essere regolamentare e corredato sui quattro lati di tavola fermapiè alta almeno 20 cm o, se previsto dal costruttore, 15 cm; **8)** per l'accesso ai vari piani di calpestio devono essere utilizzate scale a mano regolamentari. Se presentano lunghezza superiore ai 5 metri ed una inclinazione superiore a 75° vanno protette con paraschiena, salvo adottare un sistema di protezione contro le cadute dall'alto; **9)** per l'accesso sono consentite botole di passaggio, purché richiudibili con coperchio praticabile; **10)** all'esterno e per altezze considerevoli, i ponti vanno ancorati alla costruzione almeno ogni due piani.

Rischi specifici:

- 1) Caduta dall'alto;
Lesioni a causa di cadute dall'alto per perdita di stabilità dell'equilibrio dei lavoratori, in assenza di adeguate misure di prevenzione, da un piano di lavoro ad un altro posto a quota inferiore.
- 2) Caduta di materiale dall'alto o a livello;
Lesioni causate dall'investimento di masse cadute dall'alto, durante le operazioni di trasporto di materiali o per caduta degli stessi da opere provvisorie, o a livello, a seguito di demolizioni mediante esplosivo o a spinta da parte di materiali frantumati proiettati a distanza.

Argani

Misure Preventive e Protettive generali:

- 1) Argani: misure organizzative;

Prescrizioni Organizzative:

Caratteristiche di sicurezza. Gli argani a motore devono essere muniti di dispositivi di extra corsa superiore; è vietata la manovra degli interruttori elettrici mediante funi o tiranti di ogni genere. Gli argani o verricelli azionati a mano per altezze superiori a 5 metri devono essere muniti di dispositivo che impedisca la libera discesa del carico. Le funi e le catene degli argani a motore devono essere calcolate per un carico di sicurezza non minore di 8.

Rischi specifici:

- 1) Caduta di materiale dall'alto o a livello;
Lesioni causate dall'investimento di masse cadute dall'alto, durante le operazioni di trasporto di materiali o per caduta degli stessi da opere provvisorie, o a livello, a seguito di demolizioni mediante esplosivo o a spinta da parte di materiali frantumati proiettati a distanza.

Autogru

Misure Preventive e Protettive generali:

- 1) Autogru: misure organizzative;

Prescrizioni Organizzative:

Posizionamento. Nell'esercizio dei mezzi di sollevamento e di trasporto si devono adottare le necessarie misure per assicurare la stabilità del mezzo e del suo carico: **a)** se su gomme, la stabilità è garantita dal buono stato dei pneumatici e dal corretto valore della pressione di gonfiaggio; **b)** se su martinetti stabilizzatori, che devono essere completamente estesi e bloccati prima dell'inizio del lavoro, la stabilità dipende dalla resistenza del terreno in funzione della quale sarà ampliato il piatto dello stabilizzatore. In ogni caso, prima di iniziare il sollevamento, devono essere inseriti i freni di stazionamento dell'automezzo.

Caduta di materiale dall'alto. Le operazioni di sollevamento e/o di trasporto, devono avvenire evitando il passaggio dei carichi sospesi al di sopra di postazioni di lavoro o di aree pubbliche. Qualora questo non fosse possibile, il passaggio dei carichi sospesi sarà annunciato da apposito avvisatore acustico.

Rischio di elettrocuzione. In prossimità di linee elettriche aeree e/o elettrodotti è d'obbligo rispettare la distanza di sicurezza dalle parti più sporgenti dell'autogru (considerare il massimo ingombro del carico comprensivo della possibile oscillazione); se non fosse possibile rispettare tale distanza, dovrà interpellarsi l'ente erogatore dell'energia elettrica, per realizzare opportune diverse misure cautelative (schermi, ecc.).

Modalità operative. Durante le operazioni di spostamento con il carico sospeso è necessario mantenere lo stesso il più vicino possibile al terreno; su percorso in discesa bisogna disporre il carico verso le ruote a quota maggiore.

Rischi specifici:

- 1) Caduta di materiale dall'alto o a livello;
Lesioni causate dall'investimento di masse cadute dall'alto, durante le operazioni di trasporto di materiali o per caduta degli stessi da opere provvisorie, o a livello, a seguito di demolizioni mediante esplosivo o a spinta da parte di materiali frantumati proiettati a distanza.
- 2) Elettrocuzione;
Elettrocuzione per contatto diretto o indiretto con parti dell'impianto elettrico in tensione o folgorazione dovuta a caduta di fulmini in prossimità del lavoratore.

Betoniere

Misure Preventive e Protettive generali:

- 1) Betoniere: misure organizzative;

Prescrizioni Organizzative:

Caratteristiche di sicurezza. Le impastatrici e betoniere azionate elettricamente devono essere munite di interruttore automatico di sicurezza e le parti elettriche devono essere del tipo protetto contro getti di acqua e polvere. Le betoniere con benna di caricamento scorrevole su guide, devono essere munite di dispositivo agente direttamente sulla benna per il suo blocco meccanico nella posizione superiore. L'eventuale fossa per accogliere le benne degli apparecchi di sollevamento, nelle quali scaricare l'impasto, deve essere circondata da una barriera capace di resistere agli urti da parte delle benne stesse.

Rischi specifici:

- 1) Cesoiamenti, stritolamenti;
Lesioni per cesoiamenti o stritolamenti di parti del corpo tra organi mobili di macchine e elementi fissi delle stesse o per collisione di detti organi con altri lavoratori in operanti in prossimità.

Macchine movimento terra e mezzi d'opera

Misure Preventive e Protettive generali:

- 1) Macchine: misure organizzative;

Prescrizioni Organizzative:

Verifiche sull'area di manovra. Prima di utilizzare la macchina accertarsi dell'esistenza di eventuali vincoli derivanti da ostacoli (in altezza ed in larghezza), limiti d'ingombro, ecc.. Evitare di far funzionare la macchina nelle immediate vicinanze di scarpate, sia che si trovino a valle che a monte della macchina. Predisporre idoneo "fermo meccanico", qualora si stazioni in prossimità di scarpate. Prima di movimentare la macchina accertarsi dell'esistenza di eventuali vincoli derivanti da limitazioni di carico (terreno, pavimentazioni, rampe, opere di sostegno), pendenza del terreno, ecc..

Rischi specifici:

- 1) Investimento, ribaltamento;

Lesioni causate dall'investimento ad opera di macchine operatrici o conseguenti al ribaltamento delle stesse.

Piegaferri

Misure Preventive e Protettive generali:

- 1) Piegaferri: misure organizzative;

Prescrizioni Organizzative:

Requisiti generali. Il banco del ferraiolo deve avere ampi spazi per lo stoccaggio del materiale da lavorare (i tondini di acciaio utilizzati per la realizzazione dei ferri di armatura vengono commercializzati in barre di 12/15 metri), lo stoccaggio di quello lavorato e la movimentazione delle barre in lavorazione.

Verifiche sull'area di ubicazione. Le verifiche preventive da eseguire sul terreno dove si dovrà installare il banco del ferraiolo sono: **a)** verifica della planarità; **b)** verifica della stabilità (non dovranno manifestarsi cedimenti sotto i carichi trasmessi dalla macchina); **c)** verifica del drenaggio (non dovranno constatarsi ristagni di acqua piovana alla base della macchina). Qualora venissero aperti scavi in prossimità della macchina, si dovrà provvedere ad una loro adeguata armatura.

Protezione da cadute dall'alto. Se la postazione di lavoro è soggetta al raggio d'azione della gru o di altri mezzi di sollevamento, ovvero se si trova nelle immediate vicinanze di opere in costruzione, occorre che sia protetta da robusti impalcati soprastanti, la cui altezza non superi i 3 metri.

Rischi specifici:

- 1) Caduta di materiale dall'alto o a livello;

Lesioni causate dall'investimento di masse cadute dall'alto, durante le operazioni di trasporto di materiali o per caduta degli stessi da opere provvisorie, o a livello, a seguito di demolizioni mediante esplosivo o a spinta da parte di materiali frantumati proiettati a distanza.

Percorsi pedonali

Misure Preventive e Protettive generali:

- 1) Percorsi pedonali: misure organizzative;

Prescrizioni Organizzative:

Caratteristiche di sicurezza. I viottoli e le scale con gradini ricavati nel terreno devono essere provvisti di parapetto nei tratti prospicienti il vuoto quando il dislivello superi i due metri. Le alzate dei gradini ricavati nel terreno friabile devono essere sostenute, ove occorra, con tavole e paletti robusti.

Rischi specifici:

- 1) Caduta dall'alto;

Lesioni a causa di cadute dall'alto per perdita di stabilità dell'equilibrio dei lavoratori, in assenza di adeguate misure di prevenzione, da un piano di lavoro ad un altro posto a quota inferiore.

- 2) Scivolamenti, cadute a livello;

Lesioni a causa di scivolamenti e cadute sul piano di lavoro, provocati da presenza di grasso o sporco sui punti di appiglio e/o da cattive condizioni del posto di lavoro o della viabilità pedonale e/o dalla cattiva luminosità degli ambienti di lavoro.

Viabilità automezzi e pedonale

Misure Preventive e Protettive generali:

- 1) Viabilità principale di cantiere: misure organizzative;

Prescrizioni Organizzative:

Accesso al cantiere. Per l'accesso al cantiere dei mezzi di lavoro devono essere predisposti percorsi e, ove occorrono mezzi di accesso controllati e sicuri, separati da quelli per i pedoni.

Regole di circolazione. All'interno del cantiere, la circolazione degli automezzi e delle macchine semoventi deve essere regolata con norme il più possibile simili a quelle della circolazione su strade pubbliche, la velocità deve essere limitata a seconda delle caratteristiche e condizioni dei percorsi e dei mezzi.

Caratteristiche di sicurezza. Le strade devono essere atte a resistere al transito dei mezzi di cui è previsto l'impiego, con pendenze e curve adeguate ed essere mantenute costantemente in condizioni soddisfacenti. La larghezza delle strade e delle rampe deve essere tale da consentire un franco di almeno 0,70 metri oltre la sagoma di ingombro massimo dei mezzi previsti. Qualora il franco venga limitato ad un solo lato, devono essere realizzate, nell'altro lato, piazzole o nicchie di

- rifugio ad intervalli non superiori a 20 metri una dall'altra.
- 2) Percorsi pedonali: misure organizzative;

Prescrizioni Organizzative:

Caratteristiche di sicurezza. I viottoli e le scale con gradini ricavati nel terreno devono essere provvisti di parapetto nei tratti prospicienti il vuoto quando il dislivello superi i due metri. Le alzate dei gradini ricavati nel terreno friabile devono essere sostenute, ove occorra, con tavole e paletti robusti.

Rischi specifici:

- 1) Investimento;
- 2) Caduta dall'alto;
Lesioni a causa di cadute dall'alto per perdita di stabilità dell'equilibrio dei lavoratori, in assenza di adeguate misure di prevenzione, da un piano di lavoro ad un altro posto a quota inferiore.
- 3) Scivolamenti, cadute a livello;
Lesioni a causa di scivolamenti e cadute sul piano di lavoro, provocati da presenza di grasso o sporco sui punti di appiglio e/o da cattive condizioni del posto di lavoro o della viabilità pedonale e/o dalla cattiva luminosità degli ambienti di lavoro.

Viabilità principale di cantiere per mezzi meccanici

Misure Preventive e Protettive generali:

- 1) Viabilità principale di cantiere: misure organizzative;

Prescrizioni Organizzative:

Accesso al cantiere. Per l'accesso al cantiere dei mezzi di lavoro devono essere predisposti percorsi e, ove occorrono mezzi di accesso controllati e sicuri, separati da quelli per i pedoni.

Regole di circolazione. All'interno del cantiere, la circolazione degli automezzi e delle macchine semoventi deve essere regolata con norme il più possibile simili a quelle della circolazione su strade pubbliche, la velocità deve essere limitata a seconda delle caratteristiche e condizioni dei percorsi e dei mezzi.

Caratteristiche di sicurezza. Le strade devono essere atte a resistere al transito dei mezzi di cui è previsto l'impiego, con pendenze e curve adeguate ed essere mantenute costantemente in condizioni soddisfacenti. La larghezza delle strade e delle rampe deve essere tale da consentire un franco di almeno 0,70 metri oltre la sagoma di ingombro massimo dei mezzi previsti. Qualora il franco venga limitato ad un solo lato, devono essere realizzate, nell'altro lato, piazzole o nicchie di rifugio ad intervalli non superiori a 20 metri una dall'altra.

Rischi specifici:

- 1) Investimento;

Attrezzature per il primo soccorso

Misure Preventive e Protettive generali:

- 1) Servizi sanitari: contenuto pacchetto di medicazione;

Prescrizioni Organizzative:

Contenuto del pacchetto di medicazione. Il pacchetto di medicazione, deve contenere almeno: **1)** due paia di guanti sterili monouso; **2)** un flacone di soluzione cutanea di iodopovidone al 10% di iodio da 125 ml; **3)** un flacone di soluzione fisiologica (sodio cloruro 0,9%) da 250 ml; **4)** una compressa di garza sterile 18 x 40 in busta singola; **5)** tre compresse di garza sterile 10 x 10 in buste singole; **6)** una pinzetta da medicazione sterile monouso; **7)** una confezione di cotone idrofilo; **8)** una confezione di cerotti di varie misure pronti all'uso; **9)** un rotolo di cerotto alto 2,5 cm; **10)** un rotolo di benda orlata alta 10 cm; **11)** un paio di forbici; **12)** un laccio emostatico; **13)** una confezione di ghiaccio pronto uso; **14)** un sacchetto monouso per la raccolta di rifiuti sanitari; **15)** istruzioni sul modo di usare i presidi suddetti e di prestare i primi soccorsi in attesa del servizio di emergenza.

- 2) Servizi sanitari: contenuto cassetta di pronto soccorso;

Prescrizioni Organizzative:

Contenuto cassetta di pronto soccorso. La cassetta di pronto soccorso, deve contenere almeno: **1)** cinque paia di guanti sterili monouso; **2)** una visiera paraschizzi; **3)** un flacone di soluzione cutanea di iodopovidone al 10% di iodio da 1 litro; **4)** tre flaconi di soluzione fisiologica (sodio cloruro 0,9%) da 500 ml; **5)** dieci compresse di garza sterile 10 x 10 in buste singole; **6)** due compresse di garza sterile 18 x 40 in buste singole; **7)** due teli sterili monouso; **8)** due pinzette da medicazione sterile monouso; **9)** una confezione di rete elastica di misura media; **10)** una confezione di cotone idrofilo; **11)** due confezioni di cerotti di varie misure pronti all'uso; **12)** due rotoli di cerotto alto 2,5 cm; **13)** un paio di forbici; **14)** tre lacci emostatici; **15)** due confezioni di ghiaccio pronto uso; **16)** due sacchetti monouso per la raccolta di rifiuti sanitari; **17)** un termometro; **18)** un apparecchio per la misurazione della pressione arteriosa.

Avvisatori acustici

Misure Preventive e Protettive generali:

- 1) Avvisatori acustici: misure organizzative;

Prescrizioni Organizzative:

Avvisatori acustici. Quando risultano rischi che non possono essere evitati o sufficientemente limitati con misure, metodi, o sistemi di organizzazione del lavoro, o con mezzi tecnici di protezione collettiva, il datore di lavoro può far ricorso, oltre alla segnaletica di sicurezza, anche ad avvisatori acustici allo scopo di avvertire di un rischio o di un pericolo le persone esposte.

Illuminazione di emergenza

Misure Preventive e Protettive generali:

- 1) Illuminazione di emergenza: misure organizzative;

Prescrizioni Organizzative:

Illuminazione di emergenza. Quando l'abbandono imprevedibile ed immediato del governo delle macchine o degli apparecchi sia di pregiudizio per la sicurezza delle persone o degli impianti; quando si lavorino o siano depositate materie esplodenti o infiammabili, l'illuminazione sussidiaria deve essere fornita con mezzi di sicurezza atti ad entrare immediatamente in funzione in caso di necessità e a garantire una illuminazione sufficiente per intensità, durata, per numero e distribuzione delle sorgenti luminose, nei luoghi nei quali la mancanza di illuminazione costituirebbe pericolo. Se detti mezzi non sono costruiti in modo da entrare automaticamente in funzione, i dispositivi di accensione devono essere a facile portata di mano e le istruzioni sull'uso dei mezzi stessi devono essere rese manifeste al personale mediante appositi avvisi.

Mezzi estinguenti

Misure Preventive e Protettive generali:

- 1) Mezzi estinguenti: misure organizzative;

Prescrizioni Organizzative:

Mezzi estinguenti. Devono essere predisposti mezzi ed impianti di estinzione idonei in rapporto alle particolari condizioni in cui possono essere usati, in essi compresi gli apparecchi estintori portatili o carrellati di primo intervento. Detti mezzi ed impianti devono essere mantenuti in efficienza e controllati almeno una volta ogni sei mesi da personale esperto.

Segnaletica di sicurezza

Misure Preventive e Protettive generali:

- 1) Segnaletica di sicurezza: misure organizzative;

Prescrizioni Organizzative:

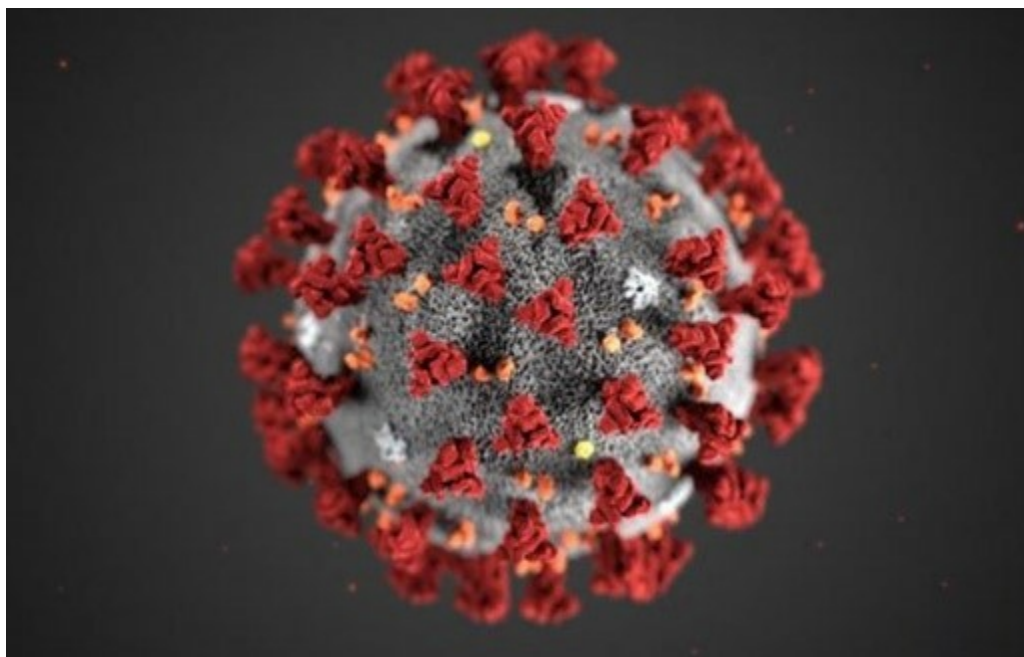
Segnaletica di sicurezza. Quando risultano rischi che non possono essere evitati o sufficientemente limitati con misure, metodi, o sistemi di organizzazione del lavoro, o con mezzi tecnici di protezione collettiva, il datore di lavoro fa ricorso alla segnaletica di sicurezza, allo scopo di: **a)** avvertire di un rischio o di un pericolo le persone esposte; **b)** vietare comportamenti che potrebbero causare pericolo; **c)** prescrivere determinati comportamenti necessari ai fini della sicurezza; **d)** fornire indicazioni relative alle uscite di sicurezza o ai mezzi di soccorso o di salvataggio; **e)** fornire altre indicazioni in materia di prevenzione e sicurezza.

Servizi di gestione delle emergenze

Misure Preventive e Protettive generali:

- 1) Servizi di gestione delle emergenze: misure organizzative;

Servizi di gestione delle emergenze. Il datore di lavoro dell'impresa appaltatrice deve: **1)** organizzare i necessari rapporti con i servizi pubblici competenti in materia di primo soccorso, salvataggio, lotta antincendio e gestione dell'emergenza; **2)** designare preventivamente i lavoratori incaricati alla gestione delle emergenze; **3)** informare tutti i lavoratori che possono essere esposti a un pericolo grave e immediato circa le misure predisposte e i comportamenti da adottare; **4)** programmare gli interventi, prendere i provvedimenti e dare istruzioni affinché i lavoratori, in caso di pericolo grave e immediato che non può essere evitato, possano cessare la loro attività, o mettersi al sicuro, abbandonando immediatamente il luogo di lavoro; **5)** adottare i provvedimenti necessari affinché qualsiasi lavoratore, in caso di pericolo grave ed immediato per la propria sicurezza o per quella di altre persone e nell'impossibilità di contattare il competente superiore gerarchico, possa prendere le misure adeguate per evitare le conseguenze di tale pericolo, tenendo conto delle sue conoscenze e dei mezzi tecnici disponibili; **6)** garantire la presenza di mezzi di estinzione idonei alla classe di incendio ed al livello di rischio presenti sul luogo di lavoro, tenendo anche conto delle particolari condizioni in cui possono essere usati.



Misure Preventive e Protettive generali:

- 1) Procedure Organizzative Rischio Biologico;

Prescrizioni Organizzative:

Nell'organizzazione del cantiere si dovrà tenere in particolare conto che:

- non si verifichino interferenze tra l'area di cantiere e le aree esterne circostanti (viabilità veicolare pedonale, altri cantieri, attività pericolosa, impianti ad alto rischio);
 - non si verifichino interferenze tra le diverse fasi di lavoro (scavo, posa tubazioni, rinterro, ecc.);
 - non si verifichino interferenze uomini/mezzi durante le operazioni di scavo o movimentazione;
 - l'area di cantiere sia correttamente disposta, prevedendo zone di stoccaggio a sufficiente distanza dai fronti di scavo;
 - non si verifichino crolli o franamenti degli scavi, realizzando scavi di sezione adeguata, con pareti inclinate (declivio naturale) o ricorrendo ad opere provvisorie di protezione. Prestare attenzione ai cambiamenti meteo durante i lavori a scavo aperto ed all'eventuale presenza di acqua nel fondo scavo;
 - sia garantito un agile accesso ed una rapida evacuazione dello scavo mediante scale a pioli;- non si verifichino allagamenti o vi sia presenza di gas o miscele pericolose.
- Siano adottate tutte le misure di seguito elencate relative all'emergenza sanitaria COVID-19.

Premesse

Il COVID-19 rappresenta un rischio biologico per il quale occorre adottare misure uguali per tutta la popolazione.

I sintomi più comuni di un'infezione da coronavirus nell'uomo includono febbre, tosse, difficoltà respiratorie. Nei casi più gravi, l'infezione può causare polmonite, sindrome respiratoria acuta grave, insufficienza renale e persino la morte.

In particolare i coronavirus umani comuni di solito causano malattie del tratto respiratorio superiore da lievi a moderate, come il comune raffreddore, che durano per un breve periodo di tempo.

Il COVID-19 è un virus respiratorio che si diffonde principalmente attraverso il contatto stretto con una persona malata. La via primaria sono le goccioline del respiro delle persone infette ad esempio tramite la saliva, tossendo e starnutendo, contatti diretti personali le mani, ad esempio toccando con le mani contaminate (non ancora lavate) bocca, naso o occhi in casi rari il contagio può avvenire attraverso contaminazione fecale.

Normalmente le malattie respiratorie non si trasmettono con gli alimenti, che comunque devono essere manipolati rispettando le buone pratiche igieniche ed evitando il contatto fra alimenti crudi e cotti.

Obiettivo del protocollo

Obiettivo del presente piano è rendere il cantiere un luogo sicuro in cui i lavoratori possano svolgere le attività lavorative. A tal riguardo, vengono forniti tutti gli accorgimenti necessari che dovranno essere adottati per contrastare la diffusione del COVID-19.

Riferimenti normativi

- Decreto legge 17 marzo 2020, n. 18
- Protocollo condiviso di regolazione delle misure per il contrasto e il contenimento della diffusione del virus Covid-19 negli ambienti di lavoro - 14 marzo 2020
- DPCM 11 marzo 2020
- Decreto legge 23 febbraio 2020, n. 6
- DPCM 10 aprile 2020
- DPCM 26 aprile 2020 con nuovo protocollo condiviso del 24 aprile 2020
- Ministero della Salute ordinanza del 26 aprile 2020
- Protocollo condiviso di aggiornamento delle misure per il contrasto e il contenimento della diffusione del virus SARS-CoV-2/COVID-19 negli ambienti di lavoro del 6 Aprile 2021.

Informazioni

Il datore di lavoro informa tutti i lavoratori e chiunque entri nel cantiere circa le disposizioni delle Autorità, affiggendo all'ingresso del cantiere e nei luoghi maggiormente frequentati appositi cartelli visibili che segnalino le corrette modalità di comportamento. Inoltre fornisce appositi depliant contenenti tali informazioni.

In particolare, le informazioni riguardano i seguenti obblighi:

- il personale, prima dell'accesso al cantiere dovrà essere sottoposto al controllo della temperatura corporea (Vedi Nota 1).
- Se tale temperatura risulterà superiore ai 37,5°, non sarà consentito l'accesso al cantiere. Le persone in tale condizione saranno momentaneamente isolate e fornite di mascherine, non dovranno recarsi al Pronto Soccorso e/o nelle infermerie di sede, ma dovranno contattare nel più breve tempo possibile il proprio medico curante e seguire le sue indicazioni o, comunque, l'autorità sanitaria;
- la consapevolezza e l'accettazione del fatto di non poter fare ingresso o di poter permanere in cantiere e di doverlo dichiarare tempestivamente laddove, anche successivamente all'ingresso, sussistano le condizioni di pericolo (sintomi di influenza, temperatura, provenienza da zone a rischio o contatto con persone positive al virus nei 14 giorni precedenti, etc) in cui i provvedimenti dell'Autorità impongono di informare il medico di famiglia e l'Autorità sanitaria e di rimanere al proprio domicilio;
- l'impegno a rispettare tutte le disposizioni delle Autorità e del datore di lavoro nel fare accesso in cantiere (in particolare: mantenere la distanza di sicurezza, utilizzare gli strumenti di protezione individuale messi a disposizione durante le lavorazioni che non consentano di rispettare la distanza interpersonale di un metro e tenere comportamenti corretti sul piano dell'igiene);
- l'impegno a informare tempestivamente e responsabilmente il datore di lavoro della presenza di qualsiasi sintomo influenzale durante l'espletamento della prestazione lavorativa, avendo cura di rimanere ad adeguata distanza dalle persone presenti;
- l'obbligo del datore di lavoro di informare preventivamente il personale, e chi intende fare ingresso nel cantiere, della preclusione dell'accesso a chi, negli ultimi 14 giorni, abbia avuto contatti con soggetti risultati positivi al COVID-19 o provenga da zone a rischio secondo le indicazioni dell'OMS (Vedi Nota 2);

Le informazioni, le misure di sicurezza e le disposizioni contenute nel presente documento dovranno essere recepite dalle imprese affidatarie, esecutrici e dai lavoratori autonomi come aggiuntive a quanto contenuto nel piano di sicurezza di cantiere.

Le imprese affidatarie ed esecutrici dovranno trasmetterle anche ai propri fornitori, sub affidatari e lavoratori autonomi dandone evidenza al Coordinatore per la Sicurezza.

Le imprese operanti in cantiere informano tutti i lavoratori e chiunque entri in cantiere circa le disposizioni di sicurezza contenute nel presente "Protocollo di sicurezza di cantiere anti-contagio" e le disposizioni legislative anti-COVID, consegnando appositi depliant e infografiche informative.

Nota 1

La rilevazione in tempo reale della temperatura corporea costituisce un trattamento di dati personali e, pertanto, deve avvenire ai sensi della disciplina privacy vigente. A tal fine si suggerisce di: 1) rilevare la temperatura e non registrare il dato acquisto. È possibile identificare l'interessato e registrare il superamento della soglia di temperatura solo qualora sia necessario a documentare le ragioni che hanno impedito l'accesso ai locali aziendali; 2) fornire l'informativa sul trattamento dei dati personali. Si ricorda che l'informativa può omettere le informazioni di cui l'interessato è già in possesso e può essere fornita anche oralmente. Quanto ai contenuti dell'informativa, con riferimento alla finalità del trattamento potrà essere indicata la prevenzione del contagio da COVID-19 e con riferimento alla base giuridica può essere indicata l'implementazione dei protocolli di sicurezza anti-contagio ai sensi dell'art. 1, n. 7, lett. d) del DPCM 11 marzo 2020 e con riferimento alla durata dell'eventuale conservazione dei dati si può far riferimento al termine dello stato d'emergenza; 3) definire le misure di sicurezza e organizzative adeguate a proteggere i dati. In particolare, sotto il profilo organizzativo, occorre individuare i soggetti preposti al trattamento e fornire loro le istruzioni necessarie. A tal fine, si ricorda che i dati possono essere trattati esclusivamente per finalità di prevenzione del contagio da COVID-19 e non devono essere diffusi o comunicati a terzi al di fuori delle specifiche previsioni normative (es. in caso di richiesta da parte dell'Autorità sanitaria per la ricostruzione della filiera degli eventuali "contatti stretti di un lavoratore risultato positivo al COVID-19"); 4) in caso di isolamento momentaneo dovuto al superamento della soglia di temperatura, assicurare modalità tali da garantire la riservatezza e la dignità del lavoratore. Tali garanzie devono essere assicurate anche nel caso in cui il lavoratore comunichi all'ufficio responsabile del personale di aver avuto, al di fuori del contesto aziendale, contatti con soggetti risultati positivi al COVID-19 e nel caso di allontanamento del lavoratore che durante l'attività lavorativa sviluppi febbre e sintomi di infezione respiratoria e dei suoi colleghi.

Nota 2

Qualora si richieda il rilascio di una dichiarazione attestante la non provenienza dalle zone a rischio epidemiologico e l'assenza di contatti, negli ultimi 14 giorni, con soggetti risultati positivi al COVID-19, si ricorda di prestare attenzione alla disciplina sul trattamento dei dati personali, poiché l'acquisizione della dichiarazione costituisce un trattamento dati. A tal fine, si applicano le indicazioni di cui alla precedente nota n. 1 e, nello specifico, si suggerisce di raccogliere solo i dati necessari, adeguati e pertinenti rispetto alla prevenzione del contagio da COVID-19. Ad esempio, se si richiede una dichiarazione sui contatti con persone risultate positive al COVID-19, occorre astenersi dal richiedere informazioni aggiuntive in merito alla persona risultata positiva. Oppure, se si richiede una dichiarazione sulla provenienza da zone a rischio epidemiologico, è necessario astenersi dal richiedere informazioni aggiuntive in merito alle specificità dei luoghi.

Modalità di accesso fornitori esterni in cantiere

Per l'accesso di fornitori esterni sono individuate procedure di ingresso, transito e uscita, mediante modalità, percorsi e tempistiche predefinite, al fine di ridurre le occasioni di contatto con il personale presente nel cantiere, con integrazione in appendice nel PSC (Piano di sicurezza e coordinamento).

Se possibile, gli autisti dei mezzi di trasporto devono rimanere a bordo dei propri mezzi: non è consentito l'accesso ai locali chiusi comuni del cantiere per nessun motivo. Per le necessarie attività di approntamento delle attività di carico e scarico, il trasportatore dovrà attenersi alla rigorosa distanza minima di un metro.

Per fornitori/trasportatori e/o altro personale esterno sono stati individuati/installati servizi igienici dedicati. È fatto divieto di utilizzo di quelli del personale dipendente. È garantita un'adeguata pulizia giornaliera.

Ove sia presente un servizio di trasporto organizzato dal datore di lavoro per raggiungere il cantiere, è garantita e rispettata la sicurezza dei lavoratori lungo ogni spostamento, se del caso facendo ricorso a un numero maggiore di mezzi e/o prevedendo ingressi ed uscite dal cantiere con orari flessibili e scaglionati oppure riconoscendo aumenti temporanei delle indennità specifiche, come da contrattazione collettiva, per l'uso del mezzo proprio.

È assicurata la pulizia con specifici detergenti delle maniglie di portiere e finestrini, volante, cambio, etc. mantenendo una corretta areazione all'interno del veicolo.

Pulizia e sanificazione nel cantiere

È assicurata la pulizia giornaliera e la sanificazione periodica degli spogliatoi e delle aree comuni ed è limitato l'accesso contemporaneo a tali luoghi.

Ai fini della sanificazione e della igienizzazione, sono inclusi anche i mezzi d'opera con le relative cabine di guida o di pilotaggio, le auto di servizio e le auto a noleggio e per i mezzi di lavoro quali gru e mezzi operanti in cantiere.

Il datore di lavoro verifica la corretta pulizia degli strumenti individuali di lavoro impedendone l'uso promiscuo, fornisce anche specifico detergente e rendendolo disponibile in cantiere sia prima che durante che al termine della prestazione di lavoro.

Il datore di lavoro verifica l'avvenuta sanificazione di tutti gli alloggiamenti e di tutti i locali, compresi quelli all'esterno del cantiere ma utilizzati per tale finalità, nonché dei mezzi d'opera dopo ciascun utilizzo, presenti nel cantiere e nelle strutture esterne private utilizzate sempre per le finalità del cantiere. Nel caso di presenza di una persona con COVID-19 all'interno del cantiere si procede alla pulizia e sanificazione dei locali, alloggiamenti e mezzi secondo le disposizioni della circolare n. 5443 del 22 febbraio 2020 del Ministero della Salute nonché, laddove necessario, alla loro ventilazione.

La periodicità della sanificazione è stabilita dal datore di lavoro in relazione alle caratteristiche e dagli utilizzi dei locali e mezzi di trasporto, previa consultazione del medico competente aziendale e del Responsabile di servizio di prevenzione e protezione, dei Rappresentanti dei lavoratori per la sicurezza (RLS o RSLT territorialmente competente).

Nelle aziende che effettuano le operazioni di pulizia e sanificazione vanno definiti i protocolli di intervento specifici in comune accordo con i Rappresentanti dei lavoratori per la sicurezza (RLS o RSLT territorialmente competente). Gli operatori che eseguono i lavori di pulizia e sanificazione debbono inderogabilmente essere dotati di tutti gli indumenti e i dispositivi di protezione individuale.

Le azioni di sanificazione devono prevedere attività eseguite utilizzando prodotti aventi le caratteristiche indicate nella circolare n. 5443 del 22 febbraio 2020 del Ministero della Salute.

Precauzioni igieniche personali

È obbligatorio che le persone presenti in cantiere adottino tutte le precauzioni igieniche, in particolare per le mani e inoltre:

- evitare il contatto ravvicinato con persone che soffrono di infezioni respiratorie acute;
- evitare abbracci e strette di mano;
- igiene respiratoria (starnutire e/o tossire in un fazzoletto evitando il contatto delle mani con le secrezioni respiratorie);
- evitare l'uso promiscuo di bottiglie e bicchieri;
- non toccarsi occhi, naso e bocca con le mani;
- coprirsi bocca e naso se si starnutisce o tossisce.

Le imprese mettono a disposizione idonei mezzi detergenti per le mani. E' raccomandata la frequente pulizia delle mani con acqua e sapone.

I lavoratori sono obbligati a lavarsi le mani con tale soluzione all'ingresso in cantiere, prima e dopo le pause pranzo e all'ingresso e all'uscita dai servizi igienici.

Dispositivi di Protezione individuale

Le mascherine dovranno essere utilizzate in conformità a quanto previsto dalle indicazioni dell'Organizzazione mondiale della sanità. Data la situazione di emergenza, in caso di difficoltà di approvvigionamento e alla sola finalità di evitare la diffusione del virus, potranno essere utilizzate mascherine la cui tipologia corrisponda alle indicazioni dall'autorità sanitaria e del coordinatore per l'esecuzione dei lavori.

È favorita la predisposizione da parte dell'azienda del liquido detergente secondo le indicazioni dell'OMS (https://www.who.int/gpsc/5may/Guide_to_Local_Production.pdf).

Qualora la lavorazione da eseguire in cantiere imponga di lavorare a distanza interpersonale minore di un metro e non siano possibili altre soluzioni organizzative è comunque necessario l'uso delle mascherine e altri dispositivi di protezione (guanti, occhiali, tute, cuffie, ecc.) conformi alle disposizioni delle autorità scientifiche e sanitarie.

In tali evenienze, in mancanza di idonei D.P.I., le lavorazioni saranno sospese per il tempo strettamente necessario al reperimento degli idonei DPI. Il coordinatore per l'esecuzione dei lavori, ove nominato ai sensi del Decreto legislativo 9 aprile 2008, n. 81, provvede al riguardo ad integrare il Piano di sicurezza e di coordinamento e la relativa stima dei costi con tutti i dispositivi ritenuti necessari.

Il coordinatore per la sicurezza in fase di progettazione, con il coinvolgimento del RLS o, ove non presente, del RLST, adegua la progettazione del cantiere alle misure contenute nel presente protocollo, assicurandone la concreta attuazione.

Il datore di lavoro rinnova a tutti i lavoratori gli indumenti da lavoro prevedendo la distribuzione a tutte le maestranze impegnate nelle lavorazioni di tutti i dispositivi di protezione individuale anche con tute usa e getta.

Il datore di lavoro si assicura che in ogni cantiere di grandi dimensioni per numero di occupati (superiore a 250 unità) sia attivo il presidio sanitario e, laddove obbligatorio, l'apposito servizio medico e apposito pronto intervento; per tutti gli altri cantieri, tali attività sono svolte dagli addetti al primo soccorso, già nominati, previa adeguata formazione e fornitura delle dotazioni necessarie con riferimento alle misure di contenimento della diffusione del virus COVID-19.

Gestione spazi comuni

L'accesso agli spazi comuni, comprese le mense e gli spogliatoi è contingentato, con la previsione di una ventilazione continua dei locali, di un tempo ridotto di sosta all'interno di tali spazi e con il mantenimento della distanza di sicurezza di 1 metro tra le persone che li occupano.

Nel caso di attività che non prevedono obbligatoriamente l'uso degli spogliatoi, è preferibile non utilizzare gli stessi al fine di evitare il contatto tra i lavoratori; nel caso in cui sia obbligatorio l'uso.

Il coordinatore per l'esecuzione dei lavori, ove nominato, provvede al riguardo ad integrare il Piano di sicurezza e di coordinamento anche attraverso una turnazione dei lavoratori compatibilmente con le lavorazioni previste in cantiere.

Il datore di lavoro provvede alla sanificazione almeno giornaliera ed alla organizzazione degli spazi per la mensa e degli spogliatoi per lasciare nella disponibilità dei lavoratori luoghi per il deposito degli indumenti da lavoro e garantire loro idonee condizioni igieniche sanitarie.

È garantita la sanificazione periodica e la pulizia giornaliera con appositi detergenti anche delle tastiere dei distributori di bevande.

Organizzazione del Cantiere

Nel caso in cui una persona presente in cantiere sviluppi febbre con temperatura superiore ai 37,5° e sintomi di infezione respiratoria quali la tosse, lo deve dichiarare immediatamente al datore di lavoro o al direttore di cantiere che dovrà procedere al suo isolamento in base alle disposizioni dell'autorità sanitaria e del coordinatore per l'esecuzione dei lavori, ove nominato, e procedere immediatamente ad avvertire le autorità sanitarie competenti e i numeri di emergenza per il COVID-19 forniti dalla Regione o dal Ministero della Salute.

Il datore di lavoro collabora con le Autorità sanitarie per l'individuazione degli eventuali "contatti stretti" di una persona presente in cantiere che sia stata riscontrata positiva al tampone COVID-19. Ciò al fine di permettere alle autorità di applicare le necessarie e opportune misure di quarantena. Nel periodo dell'indagine, il datore di lavoro potrà chiedere agli eventuali possibili contatti stretti di lasciare cautelativamente il cantiere secondo le indicazioni dell'Autorità sanitaria.

Sorveglianza Sanitaria

La sorveglianza sanitaria deve proseguire rispettando le misure igieniche contenute nelle indicazioni (decalogo) del Ministero della Salute (v. Allegato):

- vanno privilegiate, in questo periodo, le visite preventive, le visite a richiesta e le visite da rientro da malattia;
- la sorveglianza sanitaria periodica non va interrotta, perché rappresenta una ulteriore misura di prevenzione di carattere generale: sia perché può intercettare possibili casi e sintomi sospetti del contagio, sia per l'informazione e la formazione che il medico competente può fornire ai lavoratori per evitare la diffusione del contagio;
- nell'integrare e proporre tutte le misure di regolamentazione legate al COVID-19 il medico competente collabora con il datore di lavoro e le RLS/RLST nonché con il direttore di cantiere e il coordinatore per l'esecuzione dei lavori ove nominato ai sensi del Decreto legislativo 9 aprile 2008, n. 81;
- Il medico competente segnala al datore di lavoro situazioni di particolare fragilità e patologie attuali o pregresse dei dipendenti e il datore di lavoro provvede alla loro tutela nel rispetto della privacy il medico competente applicherà le indicazioni delle Autorità Sanitarie.

Aggiornamento del Protocollo di Regolamentazione

È costituito in cantiere un Comitato per l'applicazione e la verifica delle regole del protocollo di regolamentazione con la partecipazione delle rappresentanze sindacali aziendali e del RLS.

Laddove, per la particolare tipologia di cantiere e per il sistema delle relazioni sindacali, non si desse luogo alla costituzione di comitati per i singoli cantieri, verrà istituito un Comitato Territoriale composto dagli Organismi Paritetici per la salute e la sicurezza, laddove costituiti, con il coinvolgimento degli RLST e dei rappresentanti delle parti sociali.

Potranno essere costituiti, a livello territoriale o settoriale, ad iniziativa dei soggetti firmatari del presente Protocollo, comitati per le finalità del Protocollo, anche con il coinvolgimento delle autorità sanitarie locali e degli altri soggetti istituzionali coinvolti nelle iniziative per il contrasto della diffusione del COVID19.

Rimangono, comunque, ferme le funzioni ispettive dell'INAIL e dell'Agenzia unica per le ispezioni del lavoro, "Ispettorato Nazionale del Lavoro", e che, in casi eccezionali, potrà essere richiesto l'intervento degli agenti di Polizia Locale.

Allegati del DPCM del 26 Aprile 2020

Misure igienico-sanitarie

1. lavarsi spesso le mani. Si raccomanda di mettere a disposizione in tutti i locali pubblici, palestre, supermercati, farmacie e altri luoghi di aggregazione, soluzioni idroalcoliche per il lavaggio delle mani;
2. evitare il contatto ravvicinato con persone che soffrono di infezioni respiratorie acute;
3. evitare abbracci e strette di mano;
4. mantenere, nei contatti sociali, una distanza interpersonale di almeno un metro;
5. praticare l'igiene respiratoria (starnutire e/o tossire in un fazzoletto evitando il contatto delle mani con le secrezioni respiratorie);
6. evitare l'uso promiscuo di bottiglie e bicchieri, in particolare durante l'attività sportiva;
7. non toccarsi occhi, naso e bocca con le mani;
8. coprirsi bocca e naso se si starnutisce o tossisce;

9. non prendere farmaci antivirali e antibiotici, a meno che siano prescritti dal medico;
10. pulire le superfici con disinfettanti a base di cloro o alcol;
11. è fortemente raccomandato in tutti i contatti sociali, utilizzare protezioni delle vie respiratorie come misura aggiuntiva alle altre misure di protezione individuale igienico-sanitarie.

Autocertificazione







Verifica se è disponibile un nuovo modello:<https://www.interno.gov.it/it/speciali/coronavirus>

Segnaletica

Di seguito è riportata la tipologia di segnaletica per l'applicazione del presente protocollo che può essere stampata e utilizzata secondo necessità.

La segnaletica proposta è la seguente:

- Dieci comportamenti da seguire
- No assembramento
- Evitare affollamenti in fila
- Mantenere la distanza di 1 m
- Uso Ascensore uno alla volta
- Lavare le mani
- Igienizzare le mani
- Coprire la bocca e il naso
- No abbracci e strette di mani
- Disinfettare le superfici
- Soccorsi.

- 2) segnale:  Vietato l'accesso a persone con sintomi simil-influenzali;
- 3) segnale:  Evitare di toccarsi il viso;
- 4) segnale:  Evitare il contatto;
- 5) segnale:  Restare a casa se malati;
- 6) segnale:  Indossare la mascherina;
- 7) segnale:  Attenzione rischio biologico;









Rischi specifici:

- 1) Covid-19;

Descrizione Probabilità Magnitudo Rischio

1-Febbre	Probabile	lieve	BASSO	2
2-Stanchezza e tosse secca	Probabile	lieve	BASSO	2
3-Indolenzimento e dolori muscolari	Probabile	lieve	BASSO	2
4-Congestione nasale, naso che cola, diarrea	Probabile	lieve	BASSO	2
5-Polmonite	Probabile	Grave	ALTO	9
6-Sindrome respiratoria acuta	Probabile	Grave	ALTO	9
7-Insufficienza renale	Probabile	Grave	ALTO	9
L'insieme delle descrizioni 5-6-7	Molto Probabile	Gravissimo	ALTO	16

SEGNALETICA GENERALE PREVISTA NEL CANTIERE

 <p>CASCO DI PROTEZIONE</p>	 <p>GUANTI DI PROTEZIONE</p>	 <p>CALZATURE DI SICUREZZA</p>	<p>Cartello</p>	
 <p>CINTURA DI SICUREZZA</p>	 <p>CONTROLLARE FUORI E CATENE</p>	 <p>NON SALIRE O SCENDERE DAI PONTEGGI</p>		
 <p>NON UTTILIZARE MATERIALE DAI PONTEGGI</p>	 <p>NON PASSARE SOTTO I CARICHI SOSPESI</p>	 <p>VIETATO L'ACCESSO AI NON ADETTI AI LAVORI</p>		
 <p>ATTENZIONE AI CARICHI SOSPESI</p>	 <p>TENSIONE ELETTRICA PERICOLOSA</p>			
				<p>Obbligo uso mezzi di protezione personale in dotazione a ciascuno</p>
<p>È OBBLIGATORIO USARE I MEZZI DI PROTEZIONE PERSONALE IN DOTAZIONE A CIASCUNO</p>				

LAVORAZIONI e loro INTERFERENZE

Individuazione, analisi e valutazione dei rischi concreti

(punto 2.1.2, lettera c, Allegato XV del D.Lgs. 81/2008 e s.m.i.)

Scelte progettuali ed organizzative, procedure, misure preventive e protettive

(punto 2.1.2, lettera d, punto 3, Allegato XV del D.Lgs. 81/2008 e s.m.i.)

Allestimento e smobilizzo del cantiere

La Lavorazione è suddivisa nelle seguenti Fasi e Sottofasi:

Realizzazione della recinzione e degli accessi al cantiere
Allestimento di depositi, zone per lo stoccaggio dei materiali e per gli impianti fissi
Allestimento di servizi igienico-assistenziali del cantiere
Realizzazione di impianto di protezione da scariche atmosferiche del cantiere
Realizzazione di passerella per attraversamento di scavi o spazi affacciati sul vuoto
Decespugliamento
Smobilizzo del cantiere

Realizzazione della recinzione e degli accessi al cantiere (fase)

Realizzazione della recinzione e degli accessi al cantiere.

Macchine utilizzate:

- 1) Autocarro.

Rischi generati dall'uso delle macchine:

Cesoiamenti, stritolamenti; Getti, schizzi; Inalazione polveri, fibre; Rumore; Incendi, esplosioni; Investimento, ribaltamento; Urti, colpi, impatti, compressioni; Vibrazioni.

Lavoratori impegnati:

- 1) Addetto alla realizzazione della recinzione e degli accessi al cantiere;
Addetto alla realizzazione della recinzione e degli accessi al cantiere.

Misure Preventive e Protettive, aggiuntive a quelle riportate nell'apposito successivo capitolo:

- a) DPI: addetto alla realizzazione della recinzione e degli accessi al cantiere;

Prescrizioni Organizzative:

Devono essere forniti: a) casco; b) occhiali protettivi; c) guanti; d) calzature di sicurezza; e) indumenti protettivi.

Riferimenti Normativi:

D.Lgs. 9 aprile 2008 n. 81, Art. 75.

Rischi a cui è esposto il lavoratore:

- a) M.M.C. (sollevamento e trasporto);

Attrezzi utilizzati dal lavoratore:

- a) Attrezzi manuali;
- b) Scala semplice;
- c) Sega circolare;
- d) Smerigliatrice angolare (flessibile);
- e) Trapano elettrico;

Rischi generati dall'uso degli attrezzi:

Punture, tagli, abrasioni; Urti, colpi, impatti, compressioni; Caduta dall'alto; Movimentazione manuale dei carichi; Elettrocuzione; Inalazione polveri, fibre; Rumore; Scivolamenti, cadute a livello; Vibrazioni.

Allestimento di depositi, zone per lo stoccaggio dei materiali e per gli impianti fissi (fase)

Allestimento di depositi, zone per lo stoccaggio dei materiali e per gli impianti fissi.

Macchine utilizzate:

- 1) Autocarro con gru.

Rischi generati dall'uso delle macchine:

Cesoiamenti, stritolamenti; Elettrocuzione; Getti, schizzi; Incendi, esplosioni; Investimento, ribaltamento;

Punture, tagli, abrasioni; Rumore; Urti, colpi, impatti, compressioni; Vibrazioni.

Lavoratori impegnati:

- 1) Addetto all'allestimento di depositi, zone per lo stoccaggio dei materiali e per gli impianti fissi;
Addetto all'allestimento di depositi, zone per lo stoccaggio dei materiali e per gli impianti fissi.

Misure Preventive e Protettive, aggiuntive a quelle riportate nell'apposito successivo capitolo:

- a) DPI: addetto all'allestimento di depositi, zone per lo stoccaggio dei materiali e per gli impianti fissi;

Prescrizioni Organizzative:

Devono essere forniti: a) casco; b) occhiali protettivi; c) guanti; d) calzature di sicurezza; e) indumenti protettivi.

Riferimenti Normativi:

D.Lgs. 9 aprile 2008 n. 81, Art. 75.

Rischi a cui è esposto il lavoratore:

- a) Caduta di materiale dall'alto o a livello;

Attrezzi utilizzati dal lavoratore:

- a) Attrezzi manuali;
b) Scala semplice;
c) Sega circolare;
d) Smerigliatrice angolare (flessibile);
e) Trapano elettrico;

Rischi generati dall'uso degli attrezzi:

Punture, tagli, abrasioni; Urti, colpi, impatti, compressioni; Caduta dall'alto; Movimentazione manuale dei carichi; Elettrocuzione; Inalazione polveri, fibre; Rumore; Scivolamenti, cadute a livello; Vibrazioni.

Allestimento di servizi igienico-assistenziali del cantiere (fase)

Allestimento di servizi igienico-sanitari in strutture appositamente approntate.

Macchine utilizzate:

- 1) Autocarro con gru.

Rischi generati dall'uso delle macchine:

Cesoimenti, stritolamenti; Elettrocuzione; Incendi, esplosioni; Investimento, ribaltamento; Punture, tagli, abrasioni; Rumore; Urti, colpi, impatti, compressioni; Vibrazioni; Getti, schizzi.

Lavoratori impegnati:

- 1) Addetto all'allestimento di servizi igienico-assistenziali del cantiere;
Addetto all'allestimento di servizi igienico-assistenziali del cantiere.

Misure Preventive e Protettive, aggiuntive a quelle riportate nell'apposito successivo capitolo:

- a) DPI: addetto all'allestimento di servizi igienico-assistenziali del cantiere;

Prescrizioni Organizzative:

Devono essere forniti: a) casco; b) occhiali protettivi; c) guanti; d) calzature di sicurezza; e) indumenti protettivi.

Riferimenti Normativi:

D.Lgs. 9 aprile 2008 n. 81, Art. 75.

Rischi a cui è esposto il lavoratore:

- a) Caduta di materiale dall'alto o a livello;

Attrezzi utilizzati dal lavoratore:

- a) Attrezzi manuali;
b) Scala semplice;
c) Sega circolare;
d) Smerigliatrice angolare (flessibile);
e) Trapano elettrico;

Rischi generati dall'uso degli attrezzi:

Punture, tagli, abrasioni; Urti, colpi, impatti, compressioni; Caduta dall'alto; Movimentazione manuale dei carichi; Elettrocuzione; Inalazione polveri, fibre; Rumore; Scivolamenti, cadute a livello; Vibrazioni.

Realizzazione di impianto di protezione da scariche atmosferiche del cantiere (fase)

Realizzazione di impianto di protezione da scariche atmosferiche delle masse metalliche, di notevole dimensione, presenti in cantiere.

Lavoratori impegnati:

- 1) Addetto alla realizzazione di impianto di protezione da scariche atmosferiche del cantiere;
Addetto alla realizzazione di impianto di protezione da scariche atmosferiche del cantiere.

Misure Preventive e Protettive, aggiuntive a quelle riportate nell'apposito successivo capitolo:

- a) DPI: addetto alla realizzazione di impianto di protezione da scariche atmosferiche del cantiere;

Prescrizioni Organizzative:

Devono essere forniti: a) casco; b) guanti; c) calzature di sicurezza; d) indumenti protettivi.

Riferimenti Normativi:

D.Lgs. 9 aprile 2008 n. 81, Art. 75.

Rischi a cui è esposto il lavoratore:

- a) Elettrocuzione;

Attrezzi utilizzati dal lavoratore:

- a) Attrezzi manuali;
b) Scala semplice;
c) Scala doppia;
d) Trapano elettrico;

Rischi generati dall'uso degli attrezzi:

Punture, tagli, abrasioni; Urti, colpi, impatti, compressioni; Caduta dall'alto; Movimentazione manuale dei carichi; Cesoiamenti, stritolamenti; Elettrocuzione; Inalazione polveri, fibre; Rumore; Vibrazioni.

Realizzazione di passerella per attraversamento di scavi o spazi affaccianti sul vuoto (fase)

Realizzazione di passerella per attraversamento di scavi o spazi affaccianti sul vuoto.

Lavoratori impegnati:

- 1) Addetto alla realizzazione di passerella per attraversamento di scavi o spazi affaccianti sul vuoto;

Addetto alla realizzazione di passerella per attraversamento di scavi o spazi affaccianti sul vuoto.

Misure Preventive e Protettive, aggiuntive a quelle riportate nell'apposito successivo capitolo:

- a) DPI: addetto alla realizzazione di passerella per attraversamento di scavi o spazi affaccianti sul vuoto;

Prescrizioni Organizzative:

Devono essere forniti: a) casco; b) guanti; c) calzature di sicurezza; d) attrezzatura anticaduta; e) indumenti protettivi.

Riferimenti Normativi:

D.Lgs. 9 aprile 2008 n. 81, Art. 75.

Rischi a cui è esposto il lavoratore:

- a) Caduta di materiale dall'alto o a livello;

Attrezzi utilizzati dal lavoratore:

- a) Attrezzi manuali;
b) Scala semplice;
c) Sega circolare;
d) Smerigliatrice angolare (flessibile);
e) Trapano elettrico;

Rischi generati dall'uso degli attrezzi:

Punture, tagli, abrasioni; Urti, colpi, impatti, compressioni; Caduta dall'alto; Movimentazione manuale dei carichi; Elettrocuzione; Inalazione polveri, fibre; Rumore; Scivolamenti, cadute a livello; Vibrazioni.

Decespugliamento (fase)

Al fine di eseguire gli interventi di manutenzione delle opere idrauliche sottese da reti acquedottistiche al servizio dell'area industriale, risulta necessaria l'attività, in taluni casi, di eseguire opere di decespugliamento abbattimento e allestimento della componente arborea.

Lavoratori impegnati:

- 1) Addetto al decespugliamento di area boscata;

Addetto al decespugliamento di area boscata.

Misure Preventive e Protettive, aggiuntive a quelle riportate nell'apposito successivo capitolo:

- a) DPI: addetto al decespugliamento di area boscata;

Prescrizioni Organizzative:

Devono essere forniti: a) casco; b) occhiali protettivi; c) maschera antipolvere; d) guanti; e) calzature di sicurezza; f) indumenti protettivi.

Riferimenti Normativi:

D.Lgs. 9 aprile 2008 n. 81, Art. 75.

Rischi a cui è esposto il lavoratore:

- a) M.M.C. (sollevamento e trasporto);

- b) Rumore;
- c) Vibrazioni;

Attrezzi utilizzati dal lavoratore:

- a) Carriola;
- b) Attrezzi manuali;
- c) Decespugliatore a motore;
- d) Motosega;

Rischi generati dall'uso degli attrezzi:

Punture, tagli, abrasioni; Urti, colpi, impatti, compressioni; Getti, schizzi; Inalazione polveri, fibre; Incendi, esplosioni; Rumore; Vibrazioni.

Smobilizzo del cantiere (fase)

Smobilizzo del cantiere realizzato attraverso lo smontaggio delle postazioni di lavoro fisse, di tutti gli impianti di cantiere, delle opere provvisorie e di protezione e della recinzione posta in opera all'insediamento del cantiere stesso.

Macchine utilizzate:

- 1) Autocarro con cestello.

Rischi generati dall'uso delle macchine:

Caduta dall'alto; Caduta di materiale dall'alto o a livello; Cesoiamenti, stritolamenti; Elettrocuzione; Incendi, esplosioni; Investimento, ribaltamento; Rumore; Vibrazioni.

Lavoratori impegnati:

- 1) Addetto allo smobilizzo del cantiere;
Addetto allo smobilizzo del cantiere.

Misure Preventive e Protettive, aggiuntive a quelle riportate nell'apposito successivo capitolo:

- a) DPI: addetto allo smobilizzo del cantiere;

Prescrizioni Organizzative:

Devono essere forniti: **a)** casco; **b)** occhiali protettivi; **c)** guanti; **d)** calzature di sicurezza; **e)** indumenti protettivi.

Riferimenti Normativi:

D.Lgs. 9 aprile 2008 n. 81, Art. 75.

Rischi a cui è esposto il lavoratore:

- a) Caduta di materiale dall'alto o a livello;

Attrezzi utilizzati dal lavoratore:

- a) Attrezzi manuali;
- b) Scala doppia;
- c) Scala semplice;
- d) Smerigliatrice angolare (flessibile);
- e) Trapano elettrico;

Rischi generati dall'uso degli attrezzi:

Punture, tagli, abrasioni; Urti, colpi, impatti, compressioni; Caduta dall'alto; Cesoiamenti, stritolamenti; Movimentazione manuale dei carichi; Elettrocuzione; Inalazione polveri, fibre; Rumore; Vibrazioni.

Lavori Movimento Terra

La Lavorazione è suddivisa nelle seguenti Fasi e Sottofasi:

Protezione degli scavi

- Drenaggio del terreno di scavo
- Protezione delle pareti di scavo

Rinterri e rinfianchi

- Rinterro di scavo eseguito a macchina
- Rinterro di scavo eseguito a mano
- Rinfianco con sabbia eseguito a macchina
- Rinfianco con sabbia eseguito a mano

Scavi a sezione obbligata

- Scavo a sezione obbligata
- Scavo a sezione obbligata in terreni incoerenti
- Scavo a sezione obbligata in terreni coerenti
- Scavo a sezione obbligata in rocce lapidee (mezzi meccanici)

- Scavi a sezione ristretta
 - Scavo a sezione ristretta
 - Scavo a sezione ristretta in terreni incoerenti
 - Scavo a sezione ristretta in terreni coerenti
 - Scavo a sezione ristretta in rocce lapidee (mezzi meccanici)
- Scavi di sbancamento
 - Scavo di sbancamento
 - Scavo di sbancamento in terreni incoerenti
 - Scavo di sbancamento in terreni coerenti
 - Scavo di sbancamento in rocce lapidee (mezzi meccanici)
- Scavi di splateamento
 - Scavo di splateamento
- Scavi eseguiti a mano
 - Scavo eseguito a mano
 - Scavo eseguito a mano in superficie
 - Scavo eseguito a mano in profondità
 - Scavo eseguito con martello demolitore
- Tracciamenti e risezionamenti
 - Tracciamento dell'asse di scavo
- Sbarramenti provvisori
 - sbarramenti canali

Protezione degli scavi (fase)

Drenaggio del terreno di scavo (sottofase)

Drenaggio del terreno di scavo. Durante la fase lavorativa si prevede: la verifica delle condizioni del terreno prima e durante lo scavo, la connessione delle aste filtranti con le tubazioni di raccordo al fine di garantire l'uniformità del prosciugamento, l'aggettamento delle acque in aree autorizzate precedentemente individuate al di fuori di quelle di lavoro.

Lavoratori impegnati:

- 1) Addetto alla realizzazione del drenaggio dello scavo;
Addetto alla realizzazione del drenaggio dello scavo.

Misure Preventive e Protettive, aggiuntive a quelle riportate nell'apposito successivo capitolo:

- a) DPI: addetto alla realizzazione del drenaggio dello scavo;

Prescrizioni Organizzative:

Devono essere forniti: **a)** casco; **b)** guanti; **c)** calzature di sicurezza; **d)** indumenti protettivi.

Riferimenti Normativi:

D.Lgs. 9 aprile 2008 n. 81, Art. 75.

Rischi a cui è esposto il lavoratore:

- a) Caduta dall'alto;
- b) M.M.C. (sollevamento e trasporto);

Attrezzi utilizzati dal lavoratore:

- a) Attrezzi manuali;
- b) Scala semplice;

Rischi generati dall'uso degli attrezzi:

Punture, tagli, abrasioni; Urti, colpi, impatti, compressioni; Caduta dall'alto; Movimentazione manuale dei carichi.

Protezione delle pareti di scavo (sottofase)

Protezione delle pareti di scavo mediante carpenteria in legno.

Lavoratori impegnati:

- 1) Addetto alla realizzazione della protezione delle pareti di scavo;
Addetto alla realizzazione della protezione delle pareti di scavo.

Misure Preventive e Protettive, aggiuntive a quelle riportate nell'apposito successivo capitolo:

- a) DPI: addetto alla realizzazione della protezione delle pareti di scavo;

Devono essere forniti: **a)** casco; **b)** guanti; **c)** calzature di sicurezza; **d)** indumenti protettivi.

D.Lgs. 9 aprile 2008 n. 81, Art. 75.

Rischi a cui è esposto il lavoratore:

- a) Caduta dall'alto;
- b) Rumore;

Attrezzi utilizzati dal lavoratore:

- a) Andatoie e Passerelle;
- b) Attrezzi manuali;
- c) Scala semplice;
- d) Sega circolare;

Rischi generati dall'uso degli attrezzi:

Caduta dall'alto; Caduta di materiale dall'alto o a livello; Punture, tagli, abrasioni; Urti, colpi, impatti, compressioni; Movimentazione manuale dei carichi; Elettrocuzione; Inalazione polveri, fibre; Rumore; Scivolamenti, cadute a livello.

Rinterri e rinfianchi (fase)

Rinterro di scavo eseguito a macchina (sottofase)

Rinterro e compattazione di scavi esistenti, eseguito con l'ausilio di mezzi meccanici.

Macchine utilizzate:

- 1) Dumper;
- 2) Pala meccanica.

Rischi generati dall'uso delle macchine:

Cesoiamenti, stritolamenti; Inalazione polveri, fibre; Incendi, esplosioni; Investimento, ribaltamento; Rumore; Vibrazioni; Scivolamenti, cadute a livello.

Lavoratori impegnati:

- 1) Addetto al rinterro di scavo eseguito a macchina;
Addetto al rinterro di scavo eseguito a macchina.

Misure Preventive e Protettive, aggiuntive a quelle riportate nell'apposito successivo capitolo:

- a) DPI: addetto al rinterro di scavo eseguito a macchina;

Devono essere forniti: **a)** casco; **b)** otoprotettori; **c)** occhiali protettivi; **d)** maschera antipolvere; **e)** guanti; **f)** calzature di sicurezza; **g)** indumenti protettivi; **h)** indumenti ad alta visibilità.

D.Lgs. 9 aprile 2008 n. 81, Art. 75.

Rischi a cui è esposto il lavoratore:

- a) Investimento, ribaltamento;

Attrezzi utilizzati dal lavoratore:

- a) Attrezzi manuali;
- b) Andatoie e Passerelle;

Rischi generati dall'uso degli attrezzi:

Punture, tagli, abrasioni; Urti, colpi, impatti, compressioni; Caduta dall'alto; Caduta di materiale dall'alto o a livello.

Rinterro di scavo eseguito a mano (sottofase)

Rinterro e compattazione di scavi esistenti, eseguito a mano.

Lavoratori impegnati:

- 1) Addetto al rinterro di scavo eseguito a mano;
Addetto al rinterro di scavo eseguito a mano.

Misure Preventive e Protettive, aggiuntive a quelle riportate nell'apposito successivo capitolo:

- a) DPI: addetto al rinterro di scavo eseguito a mano;

Devono essere forniti: **a)** casco; **b)** occhiali protettivi; **c)** maschera antipolvere; **d)** guanti; **e)** calzature di sicurezza; **f)** indumenti protettivi.

Riferimenti Normativi:

D.Lgs. 9 aprile 2008 n. 81, Art. 75.

Rischi a cui è esposto il lavoratore:

a) M.M.C. (sollevamento e trasporto);

Attrezzi utilizzati dal lavoratore:

a) Attrezzi manuali;

b) Andatoie e Passerelle;

Rischi generati dall'uso degli attrezzi:

Punture, tagli, abrasioni; Urti, colpi, impatti, compressioni; Caduta dall'alto; Caduta di materiale dall'alto o a livello.

Rinfianco con sabbia eseguito a macchina (sottofase)

Rinfianco con sabbia di tubazioni, pozzi o pozzetti eseguito con l'ausilio di mezzi meccanici e successiva compattazione del materiale con piastre vibranti.

Macchine utilizzate:

1) Autocarro;

2) Terna.

Rischi generati dall'uso delle macchine:

Cesoiamenti, stritolamenti; Getti, schizzi; Inalazione polveri, fibre; Rumore; Incendi, esplosioni; Investimento, ribaltamento; Urti, colpi, impatti, compressioni; Vibrazioni; Elettrocuzione; Scivolamenti, cadute a livello.

Lavoratori impegnati:

1) Addetto al rinfianco con sabbia eseguito a macchina;

Addetto al rinfianco con sabbia eseguito a macchina.

Misure Preventive e Protettive, aggiuntive a quelle riportate nell'apposito successivo capitolo:

a) DPI: addetto al rinfianco con sabbia eseguito a macchina;

Prescrizioni Organizzative:

Devono essere forniti: **a)** casco; **b)** otoprotettori; **c)** occhiali protettivi; **d)** maschera antipolvere; **e)** guanti antivibrazioni; **f)** calzature di sicurezza; **g)** indumenti protettivi; **h)** indumenti ad alta visibilità.

Riferimenti Normativi:

D.Lgs. 9 aprile 2008 n. 81, Art. 75.

Rischi a cui è esposto il lavoratore:

a) Investimento, ribaltamento;

b) Rumore;

c) Vibrazioni;

Attrezzi utilizzati dal lavoratore:

a) Attrezzi manuali;

b) Andatoie e Passerelle;

c) Compattatore a piatto vibrante;

Rischi generati dall'uso degli attrezzi:

Punture, tagli, abrasioni; Urti, colpi, impatti, compressioni; Caduta dall'alto; Caduta di materiale dall'alto o a livello; Inalazione fumi, gas, vapori; Incendi, esplosioni; Movimentazione manuale dei carichi; Rumore; Vibrazioni.

Rinfianco con sabbia eseguito a mano (sottofase)

Rinfianco con sabbia di tubazioni, pozzi o pozzetti eseguito a mano e successiva compattazione del materiale con piastre vibranti.

Macchine utilizzate:

1) Autocarro.

Rischi generati dall'uso delle macchine:

Cesoiamenti, stritolamenti; Getti, schizzi; Inalazione polveri, fibre; Rumore; Incendi, esplosioni; Investimento, ribaltamento; Urti, colpi, impatti, compressioni; Vibrazioni.

Lavoratori impegnati:

1) Addetto al rinfianco con sabbia eseguito a mano;

Addetto al rinfianco con sabbia eseguito a mano.

Misure Preventive e Protettive, aggiuntive a quelle riportate nell'apposito successivo capitolo:

a) DPI: addetto al rinfianco con sabbia eseguito a mano;

Devono essere forniti: **a)** casco; **b)** otoprotettori; **c)** occhiali protettivi; **d)** maschera antipolvere; **e)** guanti antivibrazioni; **f)** calzature di sicurezza; **g)** indumenti protettivi.

D.Lgs. 9 aprile 2008 n. 81, Art. 75.

Rischi a cui è esposto il lavoratore:

- a) Rumore;
- b) Vibrazioni;

Attrezzi utilizzati dal lavoratore:

- a) Attrezzi manuali;
- b) Andatoie e Passerelle;
- c) Compattatore a piatto vibrante;

Rischi generati dall'uso degli attrezzi:

Punture, tagli, abrasioni; Urti, colpi, impatti, compressioni; Caduta dall'alto; Caduta di materiale dall'alto o a livello; Inalazione fumi, gas, vapori; Incendi, esplosioni; Movimentazione manuale dei carichi; Rumore; Vibrazioni.

Scavi a sezione obbligata (fase)

Scavo a sezione obbligata (sottofase)

Scavi a sezione obbligata, eseguiti a cielo aperto o all'interno di edifici, con l'ausilio di mezzi meccanici.

Macchine utilizzate:

- 1) Autocarro;
- 2) Escavatore;
- 3) Pala meccanica.

Rischi generati dall'uso delle macchine:

Cesoiamanti, stritolamenti; Getti, schizzi; Inalazione polveri, fibre; Rumore; Incendi, esplosioni; Investimento, ribaltamento; Urti, colpi, impatti, compressioni; Vibrazioni; Elettrocuzione; Scivolamenti, cadute a livello.

Lavoratori impegnati:

- 1) Addetto allo scavo a sezione obbligata;
Addetto allo scavo a sezione obbligata.

Misure Preventive e Protettive, aggiuntive a quelle riportate nell'apposito successivo capitolo:

- a) DPI: addetto allo scavo a sezione obbligata;

Devono essere forniti: **a)** casco; **b)** otoprotettori; **c)** occhiali protettivi; **d)** maschera antipolvere; **e)** guanti; **f)** calzature di sicurezza; **g)** indumenti protettivi; **h)** indumenti ad alta visibilità.

D.Lgs. 9 aprile 2008 n. 81, Art. 75.

Rischi a cui è esposto il lavoratore:

- a) Caduta dall'alto;
- b) Investimento, ribaltamento;
- c) Seppellimento, sprofondamento;

Attrezzi utilizzati dal lavoratore:

- a) Attrezzi manuali;
- b) Andatoie e Passerelle;
- c) Scala semplice;

Rischi generati dall'uso degli attrezzi:

Punture, tagli, abrasioni; Urti, colpi, impatti, compressioni; Caduta dall'alto; Caduta di materiale dall'alto o a livello; Movimentazione manuale dei carichi.

Scavo a sezione obbligata in terreni incoerenti (sottofase)

Scavi a sezione obbligata, eseguiti a cielo aperto o all'interno di edifici, in terreni incoerenti con l'ausilio di mezzi meccanici.

Macchine utilizzate:

- 1) Autocarro;

- 2) Escavatore;
- 3) Pala meccanica.

Rischi generati dall'uso delle macchine:

Cesoamenti, stritolamenti; Getti, schizzi; Inalazione polveri, fibre; Rumore; Incendi, esplosioni; Investimento, ribaltamento; Urti, colpi, impatti, compressioni; Vibrazioni; Elettrocuzione; Scivolamenti, cadute a livello.

Lavoratori impegnati:

- 1) Addetto allo scavo a sezione obbligata in terreni incoerenti;
Addetto allo scavo a sezione obbligata in terreni incoerenti.

Misure Preventive e Protettive, aggiuntive a quelle riportate nell'apposito successivo capitolo:

- a) DPI: addetto allo scavo a sezione obbligata in terreni incoerenti;

Prescrizioni Organizzative:

Devono essere forniti: **a)** casco; **b)** otoprotettori; **c)** occhiali protettivi; **d)** maschera antipolvere; **e)** guanti; **f)** calzature di sicurezza; **g)** indumenti protettivi; **h)** indumenti ad alta visibilità.

Riferimenti Normativi:

D.Lgs. 9 aprile 2008 n. 81, Art. 75.

Rischi a cui è esposto il lavoratore:

- a) Caduta dall'alto;
- b) Investimento, ribaltamento;
- c) Seppellimento, sprofondamento;

Attrezzi utilizzati dal lavoratore:

- a) Attrezzi manuali;
- b) Andatoie e Passerelle;
- c) Scala semplice;

Rischi generati dall'uso degli attrezzi:

Punture, tagli, abrasioni; Urti, colpi, impatti, compressioni; Caduta dall'alto; Caduta di materiale dall'alto o a livello; Movimentazione manuale dei carichi.

Scavo a sezione obbligata in terreni coerenti (sottofase)

Scavi a sezione obbligata, eseguiti a cielo aperto o all'interno di edifici, in terreni coerenti con l'ausilio di mezzi meccanici.

Macchine utilizzate:

- 1) Autocarro;
- 2) Escavatore;
- 3) Pala meccanica.

Rischi generati dall'uso delle macchine:

Cesoamenti, stritolamenti; Getti, schizzi; Inalazione polveri, fibre; Rumore; Incendi, esplosioni; Investimento, ribaltamento; Urti, colpi, impatti, compressioni; Vibrazioni; Elettrocuzione; Scivolamenti, cadute a livello.

Lavoratori impegnati:

- 1) Addetto allo scavo a sezione obbligata in terreni coerenti;
Addetto allo scavo a sezione obbligata in terreni coerenti.

Misure Preventive e Protettive, aggiuntive a quelle riportate nell'apposito successivo capitolo:

- a) DPI: addetto allo scavo a sezione obbligata in terreni coerenti;

Prescrizioni Organizzative:

Devono essere forniti: **a)** casco; **b)** otoprotettori; **c)** occhiali protettivi; **d)** maschera antipolvere; **e)** guanti; **f)** calzature di sicurezza; **g)** indumenti protettivi; **h)** indumenti ad alta visibilità.

Riferimenti Normativi:

D.Lgs. 9 aprile 2008 n. 81, Art. 75.

Rischi a cui è esposto il lavoratore:

- a) Caduta dall'alto;
- b) Investimento, ribaltamento;
- c) Seppellimento, sprofondamento;

Attrezzi utilizzati dal lavoratore:

- a) Attrezzi manuali;
- b) Andatoie e Passerelle;
- c) Scala semplice;

Rischi generati dall'uso degli attrezzi:

Punture, tagli, abrasioni; Urti, colpi, impatti, compressioni; Caduta dall'alto; Caduta di materiale dall'alto o a livello; Movimentazione manuale dei carichi.

Scavo a sezione obbligata in rocce lapidee (mezzi meccanici) (sottofase)

Scavi a sezione obbligata, eseguiti a cielo aperto o all'interno di edifici, in rocce lapidee con l'ausilio di mezzi meccanici.

Macchine utilizzate:

- 1) Autocarro;
- 2) Escavatore con martello demolitore;
- 3) Pala meccanica.

Rischi generati dall'uso delle macchine:

Cesoiamenti, stritolamenti; Getti, schizzi; Inalazione polveri, fibre; Rumore; Incendi, esplosioni; Investimento, ribaltamento; Urti, colpi, impatti, compressioni; Vibrazioni; Elettrocuzione; Scivolamenti, cadute a livello.

Lavoratori impegnati:

- 1) Addetto allo scavo a sezione obbligata in rocce lapidee;
Addetto allo scavo a sezione obbligata in rocce lapidee.

Misure Preventive e Protettive, aggiuntive a quelle riportate nell'apposito successivo capitolo:

- a) DPI: addetto allo scavo a sezione obbligata in terreni coerenti;

Prescrizioni Organizzative:

Devono essere forniti: **a)** casco; **b)** otoprotettori; **c)** occhiali protettivi; **d)** maschera antipolvere; **e)** guanti; **f)** calzature di sicurezza; **g)** indumenti protettivi; **h)** indumenti ad alta visibilità.

Riferimenti Normativi:

D.Lgs. 9 aprile 2008 n. 81, Art. 75.

Rischi a cui è esposto il lavoratore:

- a) Caduta dall'alto;
- b) Investimento, ribaltamento;
- c) Seppellimento, sprofondamento;

Attrezzi utilizzati dal lavoratore:

- a) Attrezzi manuali;
- b) Andatoie e Passerelle;
- c) Scala semplice;

Rischi generati dall'uso degli attrezzi:

Punture, tagli, abrasioni; Urti, colpi, impatti, compressioni; Caduta dall'alto; Caduta di materiale dall'alto o a livello; Movimentazione manuale dei carichi.

Scavi a sezione ristretta (fase)

Scavo a sezione ristretta (sottofase)

Scavi a sezione ristretta, eseguiti a cielo aperto o all'interno di edifici, con l'ausilio di mezzi meccanici.

Macchine utilizzate:

- 1) Autocarro;
- 2) Escavatore;
- 3) Pala meccanica.

Rischi generati dall'uso delle macchine:

Cesoiamenti, stritolamenti; Getti, schizzi; Inalazione polveri, fibre; Rumore; Incendi, esplosioni; Investimento, ribaltamento; Urti, colpi, impatti, compressioni; Vibrazioni; Elettrocuzione; Scivolamenti, cadute a livello.

Lavoratori impegnati:

- 1) Addetto allo scavo a sezione ristretta;
Addetto allo scavo a sezione ristretta.

Misure Preventive e Protettive, aggiuntive a quelle riportate nell'apposito successivo capitolo:

- a) DPI: addetto allo scavo a sezione ristretta;

Prescrizioni Organizzative:

Devono essere forniti: **a)** casco; **b)** otoprotettori; **c)** occhiali protettivi; **d)** maschera antipolvere; **e)** guanti; **f)** calzature di sicurezza; **g)** indumenti protettivi; **h)** indumenti ad alta visibilità.

Riferimenti Normativi:

D.Lgs. 9 aprile 2008 n. 81, Art. 75.

Rischi a cui è esposto il lavoratore:

- a) Caduta dall'alto;
- b) Investimento, ribaltamento;
- c) Seppellimento, sprofondamento;

Attrezzi utilizzati dal lavoratore:

- a) Attrezzi manuali;
- b) Andatoie e Passerelle;
- c) Scala semplice;

Rischi generati dall'uso degli attrezzi:

Punture, tagli, abrasioni; Urti, colpi, impatti, compressioni; Caduta dall'alto; Caduta di materiale dall'alto o a livello; Movimentazione manuale dei carichi.

Scavo a sezione ristretta in terreni incoerenti (sottofase)

Scavi a sezione ristretta, eseguiti a cielo aperto o all'interno di edifici, in terreni incoerenti con l'ausilio di mezzi meccanici.

Macchine utilizzate:

- 1) Autocarro;
- 2) Escavatore;
- 3) Pala meccanica.

Rischi generati dall'uso delle macchine:

Cesoamenti, stritolamenti; Getti, schizzi; Inalazione polveri, fibre; Rumore; Incendi, esplosioni; Investimento, ribaltamento; Urti, colpi, impatti, compressioni; Vibrazioni; Elettrocuzione; Scivolamenti, cadute a livello.

Lavoratori impegnati:

- 1) Addetto allo scavo a sezione ristretta in terreni incoerenti;
Addetto allo scavo a sezione ristretta in terreni incoerenti.

Misure Preventive e Protettive, aggiuntive a quelle riportate nell'apposito successivo capitolo:

- a) DPI: addetto allo scavo a sezione ristretta in terreni incoerenti;

Prescrizioni Organizzative:

Devono essere forniti: **a)** casco; **b)** otoprotettori; **c)** occhiali protettivi; **d)** maschera antipolvere; **e)** guanti; **f)** calzature di sicurezza; **g)** indumenti protettivi; **h)** indumenti ad alta visibilità.

Riferimenti Normativi:

D.Lgs. 9 aprile 2008 n. 81, Art. 75.

Rischi a cui è esposto il lavoratore:

- a) Caduta dall'alto;
- b) Investimento, ribaltamento;
- c) Seppellimento, sprofondamento;

Attrezzi utilizzati dal lavoratore:

- a) Attrezzi manuali;
- b) Andatoie e Passerelle;
- c) Scala semplice;

Rischi generati dall'uso degli attrezzi:

Punture, tagli, abrasioni; Urti, colpi, impatti, compressioni; Caduta dall'alto; Caduta di materiale dall'alto o a livello; Movimentazione manuale dei carichi.

Scavo a sezione ristretta in terreni coerenti (sottofase)

Scavi a sezione ristretta, eseguiti a cielo aperto o all'interno di edifici, in terreni coerenti con l'ausilio di mezzi meccanici.

Macchine utilizzate:

- 1) Autocarro;
- 2) Escavatore;
- 3) Pala meccanica.

Rischi generati dall'uso delle macchine:

Cesoamenti, stritolamenti; Getti, schizzi; Inalazione polveri, fibre; Rumore; Incendi, esplosioni; Investimento, ribaltamento; Urti, colpi, impatti, compressioni; Vibrazioni; Elettrocuzione; Scivolamenti, cadute a livello.

Lavoratori impegnati:

- 1) Addetto allo scavo a sezione ristretta in terreni coerenti;
Addetto allo scavo a sezione ristretta in terreni coerenti.

Misure Preventive e Protettive, aggiuntive a quelle riportate nell'apposito successivo capitolo:

- a) DPI: addetto allo scavo a sezione ristretta in terreni coerenti;

Prescrizioni Organizzative:

Devono essere forniti: **a)** casco; **b)** otoprotettori; **c)** occhiali protettivi; **d)** maschera antipolvere; **e)** guanti; **f)** calzature di sicurezza; **g)** indumenti protettivi; **h)** indumenti ad alta visibilità.

Riferimenti Normativi:

D.Lgs. 9 aprile 2008 n. 81, Art. 75.

Rischi a cui è esposto il lavoratore:

- a) Caduta dall'alto;
- b) Investimento, ribaltamento;
- c) Seppellimento, sprofondamento;

Attrezzi utilizzati dal lavoratore:

- a) Attrezzi manuali;
- b) Andatoie e Passerelle;
- c) Scala semplice;

Rischi generati dall'uso degli attrezzi:

Punture, tagli, abrasioni; Urti, colpi, impatti, compressioni; Caduta dall'alto; Caduta di materiale dall'alto o a livello; Movimentazione manuale dei carichi.

Scavo a sezione ristretta in rocce lapidee (mezzi meccanici) (sottofase)

Scavi a sezione ristretta, eseguiti a cielo aperto o all'interno di edifici, in rocce lapidee con l'ausilio di mezzi meccanici.

Macchine utilizzate:

- 1) Autocarro;
- 2) Escavatore con martello demolitore;
- 3) Pala meccanica.

Rischi generati dall'uso delle macchine:

Cesoiamenti, stritolamenti; Getti, schizzi; Inalazione polveri, fibre; Rumore; Incendi, esplosioni; Investimento, ribaltamento; Urti, colpi, impatti, compressioni; Vibrazioni; Elettrocuzione; Scivolamenti, cadute a livello.

Lavoratori impegnati:

- 1) Addetto allo scavo a sezione ristretta in rocce lapidee con mezzi meccanici;
Addetto allo scavo a sezione ristretta in rocce lapidee con mezzi meccanici.

Misure Preventive e Protettive, aggiuntive a quelle riportate nell'apposito successivo capitolo:

- a) DPI: addetto allo scavo a sezione ristretta in rocce lapidee con mezzi meccanici;

Prescrizioni Organizzative:

Devono essere forniti: **a)** casco; **b)** otoprotettori; **c)** occhiali protettivi; **d)** maschera antipolvere; **e)** guanti; **f)** calzature di sicurezza; **g)** indumenti protettivi; **h)** indumenti ad alta visibilità.

Riferimenti Normativi:

D.Lgs. 9 aprile 2008 n. 81, Art. 75.

Rischi a cui è esposto il lavoratore:

- a) Caduta dall'alto;
- b) Investimento, ribaltamento;
- c) Seppellimento, sprofondamento;

Attrezzi utilizzati dal lavoratore:

- a) Attrezzi manuali;
- b) Andatoie e Passerelle;
- c) Scala semplice;

Rischi generati dall'uso degli attrezzi:

Punture, tagli, abrasioni; Urti, colpi, impatti, compressioni; Caduta dall'alto; Caduta di materiale dall'alto o a livello; Movimentazione manuale dei carichi.

Scavi di sbancamento (fase)

Scavo di sbancamento (sottofase)

Scavi di sbancamenti a cielo aperto eseguiti con l'ausilio di mezzi meccanici.

Macchine utilizzate:

- 1) Autocarro;
- 2) Escavatore;

3) Pala meccanica.

Rischi generati dall'uso delle macchine:

Cesoiamenti, stritolamenti; Getti, schizzi; Inalazione polveri, fibre; Rumore; Incendi, esplosioni; Investimento, ribaltamento; Urti, colpi, impatti, compressioni; Vibrazioni; Elettrocuzione; Scivolamenti, cadute a livello.

Lavoratori impegnati:

1) Addetto allo scavo di sbancamento;

Addetto allo scavo di sbancamento.

Misure Preventive e Protettive, aggiuntive a quelle riportate nell'apposito successivo capitolo:

a) DPI: addetto allo scavo di sbancamento;

Prescrizioni Organizzative:

Devono essere forniti: **a)** casco; **b)** otoprotettori; **c)** occhiali protettivi; **d)** maschera antipolvere; **e)** guanti; **f)** calzature di sicurezza; **g)** indumenti protettivi; **h)** indumenti ad alta visibilità.

Riferimenti Normativi:

D.Lgs. 9 aprile 2008 n. 81, Art. 75.

Rischi a cui è esposto il lavoratore:

- a) Caduta dall'alto;
- b) Investimento, ribaltamento;
- c) Seppellimento, sprofondamento;

Attrezzi utilizzati dal lavoratore:

- a) Attrezzi manuali;
- b) Andatoie e Passerelle;
- c) Scala semplice;

Rischi generati dall'uso degli attrezzi:

Punture, tagli, abrasioni; Urti, colpi, impatti, compressioni; Caduta dall'alto; Caduta di materiale dall'alto o a livello; Movimentazione manuale dei carichi.

Scavo di sbancamento in terreni incoerenti (sottofase)

Scavi di sbancamenti a cielo aperto eseguiti con l'ausilio di mezzi meccanici in terreni incoerenti.

Macchine utilizzate:

- 1) Autocarro;
- 2) Escavatore;
- 3) Pala meccanica.

Rischi generati dall'uso delle macchine:

Cesoiamenti, stritolamenti; Getti, schizzi; Inalazione polveri, fibre; Rumore; Incendi, esplosioni; Investimento, ribaltamento; Urti, colpi, impatti, compressioni; Vibrazioni; Elettrocuzione; Scivolamenti, cadute a livello.

Lavoratori impegnati:

1) Addetto alla scavo di sbancamento in terreni incoerenti;

Addetto alla scavo di sbancamento in terreni incoerenti.

Misure Preventive e Protettive, aggiuntive a quelle riportate nell'apposito successivo capitolo:

a) DPI: addetto alla scavo di sbancamento in terreni incoerenti;

Prescrizioni Organizzative:

Devono essere forniti: **a)** casco; **b)** otoprotettori; **c)** occhiali protettivi; **d)** maschera antipolvere; **e)** guanti; **f)** calzature di sicurezza; **g)** indumenti protettivi; **h)** indumenti ad alta visibilità.

Riferimenti Normativi:

D.Lgs. 9 aprile 2008 n. 81, Art. 75.

Rischi a cui è esposto il lavoratore:

- a) Caduta dall'alto;
- b) Investimento, ribaltamento;
- c) Seppellimento, sprofondamento;

Attrezzi utilizzati dal lavoratore:

- a) Attrezzi manuali;
- b) Andatoie e Passerelle;
- c) Scala semplice;

Rischi generati dall'uso degli attrezzi:

Punture, tagli, abrasioni; Urti, colpi, impatti, compressioni; Caduta dall'alto; Caduta di materiale dall'alto o a livello; Movimentazione manuale dei carichi.

Scavo di sbancamento in terreni coerenti (sottofase)

Scavi di sbancamenti a cielo aperto eseguiti con l'ausilio di mezzi meccanici in terreni coerenti.

Macchine utilizzate:

- 1) Autocarro;
- 2) Escavatore;
- 3) Pala meccanica.

Rischi generati dall'uso delle macchine:

Cesoiamanti, stritolamenti; Getti, schizzi; Inalazione polveri, fibre; Rumore; Incendi, esplosioni; Investimento, ribaltamento; Urti, colpi, impatti, compressioni; Vibrazioni; Elettrocuzione; Scivolamenti, cadute a livello.

Lavoratori impegnati:

- 1) Addetto allo scavo di sbancamento in terreni coerenti;
Addetto allo scavo di sbancamento in terreni coerenti.

Misure Preventive e Protettive, aggiuntive a quelle riportate nell'apposito successivo capitolo:

- a) DPI: addetto allo scavo di sbancamento in terreni coerenti;

Prescrizioni Organizzative:

Devono essere forniti: **a)** casco; **b)** otoprotettori; **c)** occhiali protettivi; **d)** maschera antipolvere; **e)** guanti; **f)** calzature di sicurezza; **g)** indumenti protettivi; **h)** indumenti ad alta visibilità.

Riferimenti Normativi:

D.Lgs. 9 aprile 2008 n. 81, Art. 75.

Rischi a cui è esposto il lavoratore:

- a) Caduta dall'alto;
- b) Investimento, ribaltamento;
- c) Seppellimento, sprofondamento;

Attrezzi utilizzati dal lavoratore:

- a) Attrezzi manuali;
- b) Andatoie e Passerelle;
- c) Scala semplice;

Rischi generati dall'uso degli attrezzi:

Punture, tagli, abrasioni; Urti, colpi, impatti, compressioni; Caduta dall'alto; Caduta di materiale dall'alto o a livello; Movimentazione manuale dei carichi.

Scavo di sbancamento in rocce lapidee (mezzi meccanici) (sottofase)

Scavi di sbancamenti a cielo aperto eseguiti in rocce lapidee con l'ausilio di mezzi meccanici in terreni coerenti.

Macchine utilizzate:

- 1) Autocarro;
- 2) Escavatore con martello demolitore;
- 3) Pala meccanica.

Rischi generati dall'uso delle macchine:

Cesoiamanti, stritolamenti; Getti, schizzi; Inalazione polveri, fibre; Rumore; Incendi, esplosioni; Investimento, ribaltamento; Urti, colpi, impatti, compressioni; Vibrazioni; Elettrocuzione; Scivolamenti, cadute a livello.

Lavoratori impegnati:

- 1) Addetto allo scavo di sbancamento in rocce lapidee con mezzi meccanici;
Addetto allo scavo di sbancamento in rocce lapidee con mezzi meccanici.

Misure Preventive e Protettive, aggiuntive a quelle riportate nell'apposito successivo capitolo:

- a) DPI: addetto allo scavo di sbancamento in rocce lapidee con mezzi meccanici;

Prescrizioni Organizzative:

Devono essere forniti: **a)** casco; **b)** otoprotettori; **c)** occhiali protettivi; **d)** maschera antipolvere; **e)** guanti; **f)** calzature di sicurezza; **g)** indumenti protettivi; **h)** indumenti ad alta visibilità.

Riferimenti Normativi:

D.Lgs. 9 aprile 2008 n. 81, Art. 75.

Rischi a cui è esposto il lavoratore:

- a) Caduta dall'alto;
- b) Investimento, ribaltamento;
- c) Seppellimento, sprofondamento;

Attrezzi utilizzati dal lavoratore:

- a) Attrezzi manuali;

- b) Andatoie e Passerelle;
- c) Scala semplice;

Rischi generati dall'uso degli attrezzi:

Punture, tagli, abrasioni; Urti, colpi, impatti, compressioni; Caduta dall'alto; Caduta di materiale dall'alto o a livello; Movimentazione manuale dei carichi.

Scavi di splateamento (fase)

Scavo di splateamento (sottofase)

Scavi di splateamento a cielo aperto eseguiti con l'ausilio di mezzi meccanici.

Macchine utilizzate:

- 1) Autocarro;
- 2) Escavatore;
- 3) Pala meccanica.

Rischi generati dall'uso delle macchine:

Cesoiamanti, stritolamenti; Getti, schizzi; Inalazione polveri, fibre; Rumore; Incendi, esplosioni; Investimento, ribaltamento; Urti, colpi, impatti, compressioni; Vibrazioni; Elettrocuzione; Scivolamenti, cadute a livello.

Lavoratori impegnati:

- 1) Addetto allo scavo di splateamento;
Addetto allo scavo di splateamento.

Misure Preventive e Protettive, aggiuntive a quelle riportate nell'apposito successivo capitolo:

- a) DPI: addetto allo scavo di splateamento;

Prescrizioni Organizzative:

Devono essere forniti: **a)** casco; **b)** otoprotettori; **c)** occhiali protettivi; **d)** maschera antipolvere; **e)** guanti; **f)** calzature di sicurezza; **g)** indumenti protettivi; **h)** indumenti ad alta visibilità.

Riferimenti Normativi:

D.Lgs. 9 aprile 2008 n. 81, Art. 75.

Rischi a cui è esposto il lavoratore:

- a) Caduta dall'alto;
- b) Investimento, ribaltamento;
- c) Seppellimento, sprofondamento;

Attrezzi utilizzati dal lavoratore:

- a) Attrezzi manuali;
- b) Andatoie e Passerelle;
- c) Scala semplice;

Rischi generati dall'uso degli attrezzi:

Punture, tagli, abrasioni; Urti, colpi, impatti, compressioni; Caduta dall'alto; Caduta di materiale dall'alto o a livello; Movimentazione manuale dei carichi.

Scavi eseguiti a mano (fase)

Scavo eseguito a mano (sottofase)

Scavi eseguiti a mano, eseguiti a cielo aperto o all'interno di edifici.

Macchine utilizzate:

- 1) Dumper.

Rischi generati dall'uso delle macchine:

Cesoiamanti, stritolamenti; Inalazione polveri, fibre; Incendi, esplosioni; Investimento, ribaltamento; Rumore; Vibrazioni.

Lavoratori impegnati:

- 1) Addetto allo scavo eseguito a mano;
Addetto allo scavo eseguito a mano.

Misure Preventive e Protettive, aggiuntive a quelle riportate nell'apposito successivo capitolo:

- a) DPI: addetto allo scavo eseguito a mano;

Prescrizioni Organizzative:

Devono essere forniti: **a)** casco; **b)** occhiali protettivi; **c)** maschera antipolvere; **d)** guanti; **e)** calzature di sicurezza; **f)** indumenti protettivi.

Riferimenti Normativi:

D.Lgs. 9 aprile 2008 n. 81, Art. 75.

Rischi a cui è esposto il lavoratore:

- a) Caduta dall'alto;
b) M.M.C. (sollevamento e trasporto);
c) Seppellimento, sprofondamento;

Attrezzi utilizzati dal lavoratore:

- a) Attrezzi manuali;
b) Andatoie e Passerelle;
c) Scala semplice;

Rischi generati dall'uso degli attrezzi:

Punture, tagli, abrasioni; Urti, colpi, impatti, compressioni; Caduta dall'alto; Caduta di materiale dall'alto o a livello; Movimentazione manuale dei carichi.

Scavo eseguito a mano in superficie (sottofase)

Scavi eseguiti a mano, eseguiti a cielo aperto o all'interno di edifici, in superficie.

Macchine utilizzate:

- 1) Dumper.

Rischi generati dall'uso delle macchine:

Cesoamenti, stritolamenti; Inalazione polveri, fibre; Incendi, esplosioni; Investimento, ribaltamento; Rumore; Vibrazioni.

Lavoratori impegnati:

- 1) Addetto allo scavo eseguito a mano in superficie;
Addetto allo scavo eseguito a mano in superficie.

Misure Preventive e Protettive, aggiuntive a quelle riportate nell'apposito successivo capitolo:

- a) DPI: addetto allo scavo eseguito a mano in superficie;

Prescrizioni Organizzative:

Devono essere forniti: **a)** casco; **b)** occhiali protettivi; **c)** maschera antipolvere; **d)** guanti; **e)** calzature di sicurezza; **f)** indumenti protettivi.

Riferimenti Normativi:

D.Lgs. 9 aprile 2008 n. 81, Art. 75.

Rischi a cui è esposto il lavoratore:

- a) M.M.C. (sollevamento e trasporto);

Attrezzi utilizzati dal lavoratore:

- a) Attrezzi manuali;
b) Andatoie e Passerelle;

Rischi generati dall'uso degli attrezzi:

Punture, tagli, abrasioni; Urti, colpi, impatti, compressioni; Caduta dall'alto; Caduta di materiale dall'alto o a livello.

Scavo eseguito a mano in profondità (sottofase)

Scavi eseguiti a mano, eseguiti a cielo aperto o all'interno di edifici, in profondità.

Macchine utilizzate:

- 1) Dumper.

Rischi generati dall'uso delle macchine:

Cesoamenti, stritolamenti; Inalazione polveri, fibre; Incendi, esplosioni; Investimento, ribaltamento; Rumore; Vibrazioni.

Lavoratori impegnati:

- 1) Addetto allo scavo eseguito a mano in profondità;
Addetto allo scavo eseguito a mano in profondità.

Misure Preventive e Protettive, aggiuntive a quelle riportate nell'apposito successivo capitolo:

- a) DPI: addetto allo scavo eseguito a mano in profondità;

Devono essere forniti: **a)** casco; **b)** occhiali protettivi; **c)** maschera antipolvere; **d)** guanti; **e)** calzature di sicurezza; **f)** indumenti protettivi.

D.Lgs. 9 aprile 2008 n. 81, Art. 75.

Rischi a cui è esposto il lavoratore:

- a) Caduta dall'alto;
- b) M.M.C. (sollevamento e trasporto);
- c) Seppellimento, sprofondamento;

Attrezzi utilizzati dal lavoratore:

- a) Attrezzi manuali;
- b) Andatoie e Passerelle;
- c) Argano a cavalletto;
- d) Scala semplice;

Rischi generati dall'uso degli attrezzi:

Punture, tagli, abrasioni; Urti, colpi, impatti, compressioni; Caduta dall'alto; Caduta di materiale dall'alto o a livello; Scivolamenti, cadute a livello; Elettrocuzione; Movimentazione manuale dei carichi.

Scavo eseguito con martello demolitore (sottofase)

Scavi eseguiti con martello demolitore, eseguiti a cielo aperto o all'interno di edifici.

Lavoratori impegnati:

- 1) Addetto allo scavo eseguito con martello demolitore;
Addetto allo scavo eseguito con martello demolitore.

Misure Preventive e Protettive, aggiuntive a quelle riportate nell'apposito successivo capitolo:

- a) DPI: addetto allo scavo eseguito con martello demolitore;

Devono essere forniti: **a)** casco; **b)** otoprotettori; **c)** occhiali protettivi; **d)** maschera antipolvere; **e)** guanti antivibrazioni; **f)** calzature di sicurezza; **g)** indumenti protettivi.

D.Lgs. 9 aprile 2008 n. 81, Art. 75.

Rischi a cui è esposto il lavoratore:

- a) M.M.C. (sollevamento e trasporto);
- b) Rumore;
- c) Vibrazioni;

Attrezzi utilizzati dal lavoratore:

- a) Attrezzi manuali;
- b) Andatoie e Passerelle;
- c) Compressore con motore endotermico;
- d) Martello demolitore pneumatico;

Rischi generati dall'uso degli attrezzi:

Punture, tagli, abrasioni; Urti, colpi, impatti, compressioni; Caduta dall'alto; Caduta di materiale dall'alto o a livello; Getti, schizzi; Inalazione fumi, gas, vapori; Incendi, esplosioni; Rumore; Inalazione polveri, fibre; Movimentazione manuale dei carichi; Scivolamenti, cadute a livello; Vibrazioni.

Tracciamenti e risezionamenti (fase)

Tracciamento dell'asse di scavo (sottofase)

Il tracciamento dell'asse di scavo avviene tracciando sul terreno una serie di punti fissi di direzione, che si trovavano esattamente sulla direttrice di avanzamento.

Lavoratori impegnati:

- 1) Addetto al tracciamento dell'asse di scavo;
Addetto al tracciamento dell'asse di scavo.

Misure Preventive e Protettive, aggiuntive a quelle riportate nell'apposito successivo capitolo:

- a) DPI: addetto al tracciamento dell'asse di scavo;

Devono essere forniti: **a)** casco; **b)** otoprotettori; **c)** occhiali protettivi; **d)** maschera antipolvere; **e)** guanti; **f)** calzature di sicurezza; **g)** indumenti protettivi.

Riferimenti Normativi:

D.Lgs. 9 aprile 2008 n. 81, Art. 75.

Rischi a cui è esposto il lavoratore:

a) Scivolamenti, cadute a livello;

Attrezzi utilizzati dal lavoratore:

a) Attrezzi manuali;






Rischi generati dall'uso degli attrezzi:

Punture, tagli, abrasioni; Urti, colpi, impatti, compressioni.

Sbarramenti provvisori (fase) Sbarramento provvisorio di canali pluviali per la regolazione del flusso delle acque, con terreni argillosi e/o con beole di calcestruzzo ricoperte di teloni in plastica.
Successiva eliminazione e riarginatura scarpate.

sbarramenti canali (sottofase)

Segnaletica specifica della Lavorazione:

- 1) segnale:  E' obbligatorio usare l'imbracatura di sicurezza - M018 [ISO 7010];
E' obbligatorio usare l'imbracatura di sicurezza.
- 2) segnale:  Attenzione acque profonde - W047 [ISO 7010];
Attenzione acque profonde.
- 3) segnale:  Pericolo argini non protetti - W051 [ISO 7010];
Pericolo argini non protetti.
- 4) segnale:  Pericolo forti correnti - W057 [ISO 7010];
Pericolo forti correnti.
- 5) segnale:  Attenzione zona a rischio frana - W078 [ISO 7010];
Attenzione zona a rischio frana.

Macchine utilizzate:

- 1) Autocarro;
- 2) Escavatore;
- 3) Pala meccanica.

Rischi generati dall'uso delle macchine:

Cesoimenti, stritolamenti; Getti, schizzi; Inalazione polveri, fibre; Rumore; Incendi, esplosioni; Investimento, ribaltamento; Urti, colpi, impatti, compressioni; Vibrazioni; Elettrocuzione; Scivolamenti, cadute a livello.

Lavoratori impegnati:

- 1) Addetto alla realizzazione di sbarramenti in argilla e/o blocchi in c.a.;
Addetto alla realizzazione di sbarramenti in argilla e/o blocchi in c.a.

Misure Preventive e Protettive, aggiuntive a quelle riportate nell'apposito successivo capitolo:

a) DPI: addetto alla realizzazione di gabbionate in rete metallica;

Prescrizioni Organizzative:

Devono essere forniti: **a)** casco; **b)** occhiali protettivi; **c)** maschera antipolvere; **d)** guanti; **e)** calzature di sicurezza; **f)** indumenti protettivi.

Riferimenti Normativi:

D.Lgs. 9 aprile 2008 n. 81, Art. 75.

Rischi a cui è esposto il lavoratore:

a) M.M.C. (sollevamento e trasporto);

Attrezzi utilizzati dal lavoratore:

- a) Attrezzi manuali;
- b) Scala semplice;

Rischi generati dall'uso degli attrezzi:

Punture, tagli, abrasioni; Urti, colpi, impatti, compressioni; Annegamento; Seppellimento, sprofondamento; Getti, schizzi; Immersioni; Caduta dall'alto; Movimentazione manuale dei carichi.

- 2) Addetto alla posa di argille e/o blocchi c.a. al piede dell'opera;
Addetto alla posa di argille e/o blocchi c.a. al piede dell'opera

Misure Preventive e Protettive, aggiuntive a quelle riportate nell'apposito successivo capitolo:

- a) DPI: addetto alla posa di massi al piede dell'opera;

Prescrizioni Organizzative:

Devono essere forniti: a) casco; b) occhiali protettivi; c) maschera antipolvere; d) guanti; e) calzature di sicurezza; f) indumenti protettivi.

Riferimenti Normativi:

D.Lgs. 9 aprile 2008 n. 81, Art. 75.

Rischi a cui è esposto il lavoratore:

- a) M.M.C. (sollevamento e trasporto);
b) Scivolamenti, cadute a livello;

Attrezzi utilizzati dal lavoratore:

- a) Attrezzi manuali;
b) Andatoie e Passerelle;

Rischi generati dall'uso degli attrezzi:

Punture, tagli, abrasioni; Urti, colpi, impatti, compressioni; Immersioni; Seppellimento, sprofondamento; Inalazione polveri, fibre; Getti, schizzi; Elettrocuzione; Caduta dall'alto; Caduta di materiale dall'alto o a livello.

Demolizioni

La Lavorazione è suddivisa nelle seguenti Fasi e Sottofasi:

Demolizione eseguita a mano

- Demolizione di scale in acciaio eseguita a mano
- Demolizione di strutture in acciaio eseguita a mano
- Demolizione di strutture in acciaio con mezzi meccanici
- Demolizione di strutture in c.a. eseguita a mano
- Demolizione di strutture in c.a. eseguita con mezzi meccanici
- Demolizione di strutture in muratura portante eseguita a mano
- Demolizione di volte in muratura eseguita a mano
- Svuotamento dei rinfianchi delle volte

Demolizione eseguita con mezzi meccanici

- Demolizione di strutture in acciaio con mezzi meccanici
- Demolizione di strutture in c.a. eseguita con mezzi meccanici
- Demolizione di strutture in muratura eseguita con mezzi meccanici
- Demolizione di volte in muratura eseguita con mezzi meccanici

Demolizione eseguita a mano (fase)

Demolizione di scale in acciaio eseguita a mano (sottofase)

Demolizione di scale in acciaio eseguita a mano. Durante la fase lavorativa si prevede il trasporto del materiale di risulta, la cernita e l'accatastamento dei materiali eventualmente recuperabili.

Macchine utilizzate:

- 1) Autocarro.

Rischi generati dall'uso delle macchine:

Cesoamenti, stritolamenti; Getti, schizzi; Inalazione polveri, fibre; Rumore; Incendi, esplosioni; Investimento, ribaltamento; Urti, colpi, impatti, compressioni; Vibrazioni.

Lavoratori impegnati:

- 1) Addetto alla demolizione di scale in acciaio eseguita a mano;
Addetto alla demolizione di scale in acciaio eseguita a mano.

Misure Preventive e Protettive, aggiuntive a quelle riportate nell'apposito successivo capitolo:

- a) DPI: addetto alla demolizione di scale in acciaio eseguita a mano;

Prescrizioni Organizzative:

Devono essere forniti: **a)** casco; **b)** otoprotettori; **c)** occhiali protettivi; **d)** maschera antipolvere; **e)** guanti; **f)** calzature di sicurezza; **g)** attrezzature anticaduta; **h)** indumenti protettivi.

Riferimenti Normativi:

D.Lgs. 9 aprile 2008 n. 81, Art. 75.

Rischi a cui è esposto il lavoratore:

- a) Caduta dall'alto;
- b) Inalazione polveri, fibre;
- c) M.M.C. (sollevamento e trasporto);
- d) Rumore;
- e) Vibrazioni;

Attrezzi utilizzati dal lavoratore:

- a) Argano a bandiera;
- b) Argano a cavalletto;
- c) Attrezzi manuali;
- d) Canale per scarico macerie;
- e) Centralina idraulica a motore;
- f) Cesoi pneumatiche;
- g) Compressore con motore endotermico;
- h) Martello demolitore pneumatico;
- i) Scala semplice;
- j) Smerigliatrice angolare (flessibile);

Rischi generati dall'uso degli attrezzi:

Caduta dall'alto; Caduta di materiale dall'alto o a livello; Elettrocuzione; Scivolamenti, cadute a livello; Urti, colpi, impatti, compressioni; Punture, tagli, abrasioni; Inalazione polveri, fibre; Cesoiamenti, stritolamenti; Inalazione fumi, gas, vapori; Scoppio; Getti, schizzi; Incendi, esplosioni; Rumore; Movimentazione manuale dei carichi; Vibrazioni.

Demolizione di strutture in acciaio eseguita a mano (sottofase)

Demolizione di strutture in acciaio eseguita a mano. Durante la fase lavorativa si prevede il trasporto del materiale di risulta, la cernita e l'accatastamento dei materiali eventualmente recuperabili.

Macchine utilizzate:

- 1) Autocarro.

Rischi generati dall'uso delle macchine:

Cesoiamenti, stritolamenti; Getti, schizzi; Inalazione polveri, fibre; Rumore; Incendi, esplosioni; Investimento, ribaltamento; Urti, colpi, impatti, compressioni; Vibrazioni.

Lavoratori impegnati:

- 1) Addetto alla demolizione di strutture in acciaio eseguita a mano;
Addetto alla demolizione di strutture in acciaio eseguita a mano.

Misure Preventive e Protettive, aggiuntive a quelle riportate nell'apposito successivo capitolo:

- a) DPI: addetto alla demolizione di strutture in acciaio eseguita a mano;

Prescrizioni Organizzative:

Devono essere forniti: **a)** casco; **b)** otoprotettori; **c)** occhiali protettivi; **d)** maschera antipolvere; **e)** guanti; **f)** calzature di sicurezza; **g)** attrezzature anticaduta; **h)** indumenti protettivi.

Rischi a cui è esposto il lavoratore:

- a) Caduta dall'alto;
- b) Inalazione polveri, fibre;
- c) M.M.C. (sollevamento e trasporto);
- d) Rumore;
- e) Seppellimento, sprofondamento;
- f) Vibrazioni;

Attrezzi utilizzati dal lavoratore:

- a) Attrezzi manuali;
- b) Centralina idraulica a motore;
- c) Canale per scarico macerie;
- d) Cesoi pneumatiche;
- e) Compressore con motore endotermico;
- f) Martello demolitore pneumatico;

g) Smerigliatrice angolare (flessibile);

Rischi generati dall'uso degli attrezzi:

Punture, tagli, abrasioni; Urti, colpi, impatti, compressioni; Cesoiamenti, stritolamenti; Inalazione fumi, gas, vapori; Scoppio; Caduta di materiale dall'alto o a livello; Inalazione polveri, fibre; Caduta dall'alto; Getti, schizzi; Incendi, esplosioni; Rumore; Movimentazione manuale dei carichi; Scivolamenti, cadute a livello; Vibrazioni; Elettrocuzione.

Demolizione di strutture in acciaio con mezzi meccanici (sottofase)

Demolizione di strutture in acciaio eseguita con impiego di mezzi meccanici. Durante la fase lavorativa si prevede il trasporto del materiale di risulta, la cernita e l'accatastamento dei materiali eventualmente recuperabili.

Macchine utilizzate:

- 1) Autocarro;
- 2) Dumper;
- 3) Escavatore con pinza o cesoia idraulica;
- 4) Pala meccanica.

Rischi generati dall'uso delle macchine:

Cesoiamenti, stritolamenti; Getti, schizzi; Inalazione polveri, fibre; Rumore; Incendi, esplosioni; Investimento, ribaltamento; Urti, colpi, impatti, compressioni; Vibrazioni; Scivolamenti, cadute a livello.

Lavoratori impegnati:

- 1) Addetto alla demolizione di strutture in acciaio con mezzi meccanici;
Addetto alla demolizione di strutture in acciaio con mezzi meccanici.

Misure Preventive e Protettive, aggiuntive a quelle riportate nell'apposito successivo capitolo:

- a) DPI: addetto alla demolizione di strutture in acciaio con mezzi meccanici;

Prescrizioni Organizzative:

Devono essere forniti: **a)** casco; **b)** otoprotettori; **c)** occhiali protettivi; **d)** maschera antipolvere; **e)** guanti; **f)** calzature di sicurezza; **g)** attrezzature anticaduta; **h)** indumenti protettivi.

Riferimenti Normativi:

D.Lgs. 9 aprile 2008 n. 81, Art. 75.

Rischi a cui è esposto il lavoratore:

- a) Caduta dall'alto;
- b) Inalazione polveri, fibre;
- c) M.M.C. (sollevamento e trasporto);
- d) Rumore;
- e) Seppellimento, sprofondamento;
- f) Vibrazioni;

Attrezzi utilizzati dal lavoratore:

- a) Attrezzi manuali;
- b) Centralina idraulica a motore;
- c) Cesoi pneumatiche;
- d) Compressore con motore endotermico;
- e) Martello demolitore pneumatico;
- f) Smerigliatrice angolare (flessibile);

Rischi generati dall'uso degli attrezzi:

Punture, tagli, abrasioni; Urti, colpi, impatti, compressioni; Cesoiamenti, stritolamenti; Inalazione fumi, gas, vapori; Scoppio; Caduta dall'alto; Getti, schizzi; Incendi, esplosioni; Rumore; Inalazione polveri, fibre; Movimentazione manuale dei carichi; Scivolamenti, cadute a livello; Vibrazioni; Elettrocuzione.

Demolizione di strutture in c.a. eseguita a mano (sottofase)

Demolizione di strutture in c.a. eseguita a mano. Durante la fase lavorativa si prevede il trasporto del materiale di risulta, la cernita e l'accatastamento dei materiali eventualmente recuperabili.

Macchine utilizzate:

- 1) Autocarro.

Rischi generati dall'uso delle macchine:

Cesoiamenti, stritolamenti; Getti, schizzi; Inalazione polveri, fibre; Rumore; Incendi, esplosioni; Investimento, ribaltamento; Urti, colpi, impatti, compressioni; Vibrazioni.

Lavoratori impegnati:

- 1) Addetto alla demolizione di strutture in c.a. eseguita a mano;
Addetto alla demolizione di strutture in c.a. eseguita a mano.

Misure Preventive e Protettive, aggiuntive a quelle riportate nell'apposito successivo capitolo:

- a) DPI: addetto alla demolizione di strutture in c.a. eseguita a mano;

Prescrizioni Organizzative:

Devono essere forniti: **a)** casco; **b)** otoprotettori; **c)** occhiali protettivi; **d)** maschera antipolvere; **e)** guanti; **f)** calzature di sicurezza; **g)** attrezzature anticaduta; **h)** indumenti protettivi.

Riferimenti Normativi:

D.Lgs. 9 aprile 2008 n. 81, Art. 75.

Rischi a cui è esposto il lavoratore:

- a) Seppellimento, sprofondamento;
- b) Inalazione polveri, fibre;
- c) M.M.C. (sollevamento e trasporto);
- d) Rumore;
- e) Caduta dall'alto;
- f) Vibrazioni;

Attrezzi utilizzati dal lavoratore:

- a) Attrezzi manuali;
- b) Centralina idraulica a motore;
- c) Canale per scarico macerie;
- d) Cesoi pneumatiche;
- e) Compressore con motore endotermico;
- f) Martello demolitore pneumatico;
- g) Smerigliatrice angolare (flessibile);

Rischi generati dall'uso degli attrezzi:

Punture, tagli, abrasioni; Urti, colpi, impatti, compressioni; Cesoiamenti, stritolamenti; Inalazione fumi, gas, vapori; Scoppio; Caduta di materiale dall'alto o a livello; Inalazione polveri, fibre; Caduta dall'alto; Getti, schizzi; Incendi, esplosioni; Rumore; Movimentazione manuale dei carichi; Scivolamenti, cadute a livello; Vibrazioni; Elettrocuzione.

Demolizione di strutture in c.a. eseguita con mezzi meccanici (sottofase)

Demolizione di strutture in c.a. eseguita con impiego di mezzi meccanici. Durante la fase lavorativa si prevede il trasporto del materiale di risulta, la cernita e l'accatastamento dei materiali eventualmente recuperabili.

Macchine utilizzate:

- 1) Autocarro;
- 2) Dumper;
- 3) Pala meccanica;
- 4) Escavatore con martello demolitore.

Rischi generati dall'uso delle macchine:

Cesoiamenti, stritolamenti; Getti, schizzi; Inalazione polveri, fibre; Rumore; Incendi, esplosioni; Investimento, ribaltamento; Urti, colpi, impatti, compressioni; Vibrazioni; Scivolamenti, cadute a livello; Elettrocuzione.

Lavoratori impegnati:

- 1) Addetto alla demolizione di strutture in c.a. eseguita con mezzi meccanici;
Addetto alla demolizione di strutture in c.a. eseguita con mezzi meccanici.

Misure Preventive e Protettive, aggiuntive a quelle riportate nell'apposito successivo capitolo:

- a) DPI: addetto alla demolizione di strutture in c.a. eseguita con mezzi meccanici;

Prescrizioni Organizzative:

Devono essere forniti: **a)** casco; **b)** otoprotettori; **c)** occhiali protettivi; **d)** maschera antipolvere; **e)** guanti; **f)** calzature di sicurezza; **g)** attrezzature anticaduta; **h)** indumenti protettivi.

Riferimenti Normativi:

D.Lgs. 9 aprile 2008 n. 81, Art. 75.

Rischi a cui è esposto il lavoratore:

- a) Seppellimento, sprofondamento;
- b) Inalazione polveri, fibre;
- c) M.M.C. (sollevamento e trasporto);
- d) Rumore;
- e) Caduta dall'alto;
- f) Vibrazioni;

Attrezzi utilizzati dal lavoratore:

- a) Attrezzi manuali;
- b) Centralina idraulica a motore;
- c) Cesoi pneumatiche;

- d) Compressore con motore endotermico;
- e) Martello demolitore pneumatico;
- f) Smerigliatrice angolare (flessibile);

Rischi generati dall'uso degli attrezzi:

Punture, tagli, abrasioni; Urti, colpi, impatti, compressioni; Cesoiamenti, stritolamenti; Inalazione fumi, gas, vapori; Scoppio; Caduta dall'alto; Getti, schizzi; Incendi, esplosioni; Rumore; Inalazione polveri, fibre; Movimentazione manuale dei carichi; Scivolamenti, cadute a livello; Vibrazioni; Elettrocuzione.

Demolizione di strutture in muratura portante eseguita a mano (sottofase)

Demolizione di strutture in muratura portante eseguita a mano. Durante la fase lavorativa si prevede il trasporto del materiale di risulta, la cernita e l'accatastamento dei materiali eventualmente recuperabili.

Macchine utilizzate:

- 1) Autocarro.

Rischi generati dall'uso delle macchine:

Cesoiamenti, stritolamenti; Getti, schizzi; Inalazione polveri, fibre; Rumore; Incendi, esplosioni; Investimento, ribaltamento; Urti, colpi, impatti, compressioni; Vibrazioni.

Lavoratori impegnati:

- 1) Addetto alla demolizione di strutture in muratura portante eseguita a mano;
Addetto alla demolizione di strutture in muratura portante eseguita a mano.

Misure Preventive e Protettive, aggiuntive a quelle riportate nell'apposito successivo capitolo:

- a) DPI: addetto alla demolizione di strutture in muratura portante eseguita a mano;

Prescrizioni Organizzative:

Devono essere forniti: **a)** casco; **b)** otoprotettori; **c)** occhiali protettivi; **d)** maschera antipolvere; **e)** guanti; **f)** calzature di sicurezza; **g)** attrezzature anticaduta; **h)** indumenti protettivi.

Riferimenti Normativi:

D.Lgs. 9 aprile 2008 n. 81, Art. 75.

Rischi a cui è esposto il lavoratore:

- a) Caduta dall'alto;
- b) Inalazione polveri, fibre;
- c) M.M.C. (sollevamento e trasporto);
- d) Rumore;
- e) Seppellimento, sprofondamento;
- f) Vibrazioni;

Attrezzi utilizzati dal lavoratore:

- a) Attrezzi manuali;
- b) Canale per scarico macerie;
- c) Compressore con motore endotermico;
- d) Martello demolitore pneumatico;
- e) Smerigliatrice angolare (flessibile);

Rischi generati dall'uso degli attrezzi:

Punture, tagli, abrasioni; Urti, colpi, impatti, compressioni; Caduta di materiale dall'alto o a livello; Inalazione polveri, fibre; Getti, schizzi; Inalazione fumi, gas, vapori; Incendi, esplosioni; Rumore; Movimentazione manuale dei carichi; Scivolamenti, cadute a livello; Vibrazioni; Elettrocuzione.

Demolizione di volte in muratura eseguita a mano (sottofase)

Demolizione di volte in muratura previo svuotamento dei rinfianchi e scarifica dei giunti eseguita a mano. Durante la fase lavorativa si prevede il trasporto del materiale di risulta, la cernita e l'accatastamento dei materiali eventualmente recuperabili.

Macchine utilizzate:

- 1) Autocarro.

Rischi generati dall'uso delle macchine:

Cesoiamenti, stritolamenti; Getti, schizzi; Inalazione polveri, fibre; Rumore; Incendi, esplosioni; Investimento, ribaltamento; Urti, colpi, impatti, compressioni; Vibrazioni.

Lavoratori impegnati:

- 1) Addetto alla demolizione di volte in muratura eseguita a mano;
Addetto alla demolizione di volte in muratura eseguita a mano.

Misure Preventive e Protettive, aggiuntive a quelle riportate nell'apposito successivo capitolo:

- a) DPI: addetto alla demolizione di volte in muratura eseguita a mano;

Prescrizioni Organizzative:

Devono essere forniti: **a)** casco; **b)** otoprotettori; **c)** occhiali protettivi; **d)** maschera antipolvere; **e)** guanti; **f)** calzature di sicurezza; **g)** attrezzature anticaduta; **h)** indumenti protettivi.

Riferimenti Normativi:

D.Lgs. 9 aprile 2008 n. 81, Art. 75.

Rischi a cui è esposto il lavoratore:

- a) Caduta dall'alto;
- b) Inalazione polveri, fibre;
- c) M.M.C. (sollevamento e trasporto);
- d) Rumore;
- e) Vibrazioni;

Attrezzi utilizzati dal lavoratore:

- a) Argano a bandiera;
- b) Argano a cavalletto;
- c) Attrezzi manuali;
- d) Canale per scarico macerie;
- e) Compressore con motore endotermico;
- f) Martello demolitore pneumatico;
- g) Scala semplice;
- h) Smerigliatrice angolare (flessibile);

Rischi generati dall'uso degli attrezzi:

Caduta dall'alto; Caduta di materiale dall'alto o a livello; Elettrocuzione; Scivolamenti, cadute a livello; Urti, colpi, impatti, compressioni; Punture, tagli, abrasioni; Inalazione polveri, fibre; Getti, schizzi; Inalazione fumi, gas, vapori; Incendi, esplosioni; Rumore; Movimentazione manuale dei carichi; Vibrazioni.

Svuotamento dei rinfianchi delle volte (sottofase)

Svuotamento dei rinfianchi della volta eseguita a mano. Durante la fase lavorativa si prevede il trasporto del materiale di risulta, la cernita e l'accatastamento dei materiali eventualmente recuperabili.

Macchine utilizzate:

- 1) Autocarro.

Rischi generati dall'uso delle macchine:

Cesoimenti, stritolamenti; Getti, schizzi; Inalazione polveri, fibre; Rumore; Incendi, esplosioni; Investimento, ribaltamento; Urti, colpi, impatti, compressioni; Vibrazioni.

Lavoratori impegnati:

- 1) Addetto allo svuotamento rinfianchi della volta;
Addetto allo svuotamento rinfianchi della volta.

Misure Preventive e Protettive, aggiuntive a quelle riportate nell'apposito successivo capitolo:

- a) DPI: addetto allo svuotamento rinfianchi della volta;

Prescrizioni Organizzative:

Devono essere forniti: **a)** casco; **b)** otoprotettori; **c)** occhiali protettivi; **d)** maschera antipolvere; **e)** guanti; **f)** calzature di sicurezza; **g)** attrezzature anticaduta; **h)** indumenti protettivi.

Riferimenti Normativi:

D.Lgs. 9 aprile 2008 n. 81, Art. 75.

Rischi a cui è esposto il lavoratore:

- a) Caduta dall'alto;
- b) Inalazione polveri, fibre;
- c) M.M.C. (sollevamento e trasporto);
- d) Vibrazioni;
- e) Rumore;

Attrezzi utilizzati dal lavoratore:

- a) Argano a bandiera;
- b) Argano a cavalletto;
- c) Attrezzi manuali;
- d) Compressore con motore endotermico;
- e) Martello demolitore pneumatico;
- f) Scala semplice;
- g) Smerigliatrice angolare (flessibile);

Rischi generati dall'uso degli attrezzi:

Caduta dall'alto; Caduta di materiale dall'alto o a livello; Elettrocuzione; Scivolamenti, cadute a livello; Urti, colpi, impatti, compressioni; Punture, tagli, abrasioni; Getti, schizzi; Inalazione fumi, gas, vapori; Incendi, esplosioni; Rumore; Inalazione polveri, fibre; Movimentazione manuale dei carichi; Vibrazioni.

Demolizione eseguita con mezzi meccanici (fase)

Demolizione di strutture in acciaio con mezzi meccanici (sottofase)

Demolizione di strutture in acciaio eseguita con impiego di mezzi meccanici. Durante la fase lavorativa si prevede il trasporto del materiale di risulta, la cernita e l'accatastamento dei materiali eventualmente recuperabili.

Macchine utilizzate:

- 1) Autocarro;
- 2) Dumper;
- 3) Escavatore con pinza o cesoia idraulica;
- 4) Pala meccanica.

Rischi generati dall'uso delle macchine:

Cesoiamenti, stritolamenti; Getti, schizzi; Inalazione polveri, fibre; Rumore; Incendi, esplosioni; Investimento, ribaltamento; Urti, colpi, impatti, compressioni; Vibrazioni; Scivolamenti, cadute a livello.

Lavoratori impegnati:

- 1) Addetto alla demolizione di strutture in acciaio con mezzi meccanici;
Addetto alla demolizione di strutture in acciaio con mezzi meccanici.

Misure Preventive e Protettive, aggiuntive a quelle riportate nell'apposito successivo capitolo:

- a) DPI: addetto alla demolizione di strutture in acciaio con mezzi meccanici;

Prescrizioni Organizzative:

Devono essere forniti: **a)** casco; **b)** otoprotettori; **c)** occhiali protettivi; **d)** maschera antipolvere; **e)** guanti; **f)** calzature di sicurezza; **g)** attrezzature anticaduta; **h)** indumenti protettivi.

Riferimenti Normativi:

D.Lgs. 9 aprile 2008 n. 81, Art. 75.

Rischi a cui è esposto il lavoratore:

- a) Caduta dall'alto;
- b) Inalazione polveri, fibre;
- c) M.M.C. (sollevamento e trasporto);
- d) Rumore;
- e) Seppellimento, sprofondamento;
- f) Vibrazioni;

Attrezzi utilizzati dal lavoratore:

- a) Attrezzi manuali;
- b) Centralina idraulica a motore;
- c) Cesoi pneumatiche;
- d) Compressore con motore endotermico;
- e) Martello demolitore pneumatico;
- f) Smerigliatrice angolare (flessibile);

Rischi generati dall'uso degli attrezzi:

Punture, tagli, abrasioni; Urti, colpi, impatti, compressioni; Cesoiamenti, stritolamenti; Inalazione fumi, gas, vapori; Scoppio; Caduta dall'alto; Getti, schizzi; Incendi, esplosioni; Rumore; Inalazione polveri, fibre; Movimentazione manuale dei carichi; Scivolamenti, cadute a livello; Vibrazioni; Elettrocuzione.

Demolizione di strutture in c.a. eseguita con mezzi meccanici (sottofase)

Demolizione di strutture in c.a. eseguita con impiego di mezzi meccanici. Durante la fase lavorativa si prevede il trasporto del materiale di risulta, la cernita e l'accatastamento dei materiali eventualmente recuperabili.

Macchine utilizzate:

- 1) Autocarro;
- 2) Dumper;
- 3) Pala meccanica;
- 4) Escavatore con martello demolitore.

Rischi generati dall'uso delle macchine:

Cesoiamenti, stritolamenti; Getti, schizzi; Inalazione polveri, fibre; Rumore; Incendi, esplosioni; Investimento, ribaltamento; Urti, colpi, impatti, compressioni; Vibrazioni; Scivolamenti, cadute a livello; Elettrocuzione.

Lavoratori impegnati:

- 1) Addetto alla demolizione di strutture in c.a. eseguita con mezzi meccanici;
Addetto alla demolizione di strutture in c.a. eseguita con mezzi meccanici.

Misure Preventive e Protettive, aggiuntive a quelle riportate nell'apposito successivo capitolo:

- a) DPI: addetto alla demolizione di strutture in c.a. eseguita con mezzi meccanici;

Prescrizioni Organizzative:

Devono essere forniti: **a)** casco; **b)** otoprotettori; **c)** occhiali protettivi; **d)** maschera antipolvere; **e)** guanti; **f)** calzature di sicurezza; **g)** attrezzature anticaduta; **h)** indumenti protettivi.

Riferimenti Normativi:

D.Lgs. 9 aprile 2008 n. 81, Art. 75.

Rischi a cui è esposto il lavoratore:

- a) Seppellimento, sprofondamento;
- b) Inalazione polveri, fibre;
- c) M.M.C. (sollevamento e trasporto);
- d) Rumore;
- e) Caduta dall'alto;
- f) Vibrazioni;

Attrezzi utilizzati dal lavoratore:

- a) Attrezzi manuali;
- b) Centralina idraulica a motore;
- c) Cesioie pneumatiche;
- d) Compressore con motore endotermico;
- e) Martello demolitore pneumatico;
- f) Smerigliatrice angolare (flessibile);

Rischi generati dall'uso degli attrezzi:

Punture, tagli, abrasioni; Urti, colpi, impatti, compressioni; Cesoiamenti, stritolamenti; Inalazione fumi, gas, vapori; Scoppio; Caduta dall'alto; Getti, schizzi; Incendi, esplosioni; Rumore; Inalazione polveri, fibre; Movimentazione manuale dei carichi; Scivolamenti, cadute a livello; Vibrazioni; Elettrocuzione.

Demolizione di strutture in muratura eseguita con mezzi meccanici (sottofase)

Demolizione di strutture in muratura portante eseguita con impiego di mezzi meccanici. Durante la fase lavorativa si prevede il trasporto del materiale di risulta, la cernita e l'accatastamento dei materiali eventualmente recuperabili.

Macchine utilizzate:

- 1) Autocarro;
- 2) Dumper;
- 3) Pala meccanica;
- 4) Escavatore con martello demolitore.

Rischi generati dall'uso delle macchine:

Cesoiamenti, stritolamenti; Getti, schizzi; Inalazione polveri, fibre; Rumore; Incendi, esplosioni; Investimento, ribaltamento; Urti, colpi, impatti, compressioni; Vibrazioni; Scivolamenti, cadute a livello; Elettrocuzione.

Lavoratori impegnati:

- 1) Addetto alla demolizione di strutture in muratura eseguita con mezzi meccanici;
Addetto alla demolizione di strutture in muratura eseguita con mezzi meccanici.

Misure Preventive e Protettive, aggiuntive a quelle riportate nell'apposito successivo capitolo:

- a) DPI: addetto alla demolizione di strutture in muratura eseguita con mezzi meccanici;

Prescrizioni Organizzative:

Devono essere forniti: **a)** casco; **b)** otoprotettori; **c)** occhiali protettivi; **d)** maschera antipolvere; **e)** guanti; **f)** calzature di sicurezza; **g)** attrezzature anticaduta; **h)** indumenti protettivi.

Riferimenti Normativi:

D.Lgs. 9 aprile 2008 n. 81, Art. 75.

Rischi a cui è esposto il lavoratore:

- a) Caduta dall'alto;
- b) Inalazione polveri, fibre;
- c) M.M.C. (sollevamento e trasporto);
- d) Rumore;
- e) Seppellimento, sprofondamento;
- f) Vibrazioni;

Attrezzi utilizzati dal lavoratore:

- a) Attrezzi manuali;
- b) Compressore con motore endotermico;
- c) Martello demolitore pneumatico;

d) Smerigliatrice angolare (flessibile);

Rischi generati dall'uso degli attrezzi:

Punture, tagli, abrasioni; Urti, colpi, impatti, compressioni; Getti, schizzi; Inalazione fumi, gas, vapori; Incendi, esplosioni; Rumore; Inalazione polveri, fibre; Movimentazione manuale dei carichi; Scivolamenti, cadute a livello; Vibrazioni; Elettrocuzione.

Demolizione di volte in muratura eseguita con mezzi meccanici (sottofase)

Demolizione di volte in muratura eseguita con l'impiego di mezzi meccanici. Durante la fase lavorativa si prevede il trasporto del materiale di risulta, la cernita e l'accatastamento dei materiali eventualmente recuperabili.

Macchine utilizzate:

- 1) Autocarro;
- 2) Dumper;
- 3) Pala meccanica.

Rischi generati dall'uso delle macchine:

Cesoamenti, stritolamenti; Getti, schizzi; Inalazione polveri, fibre; Rumore; Incendi, esplosioni; Investimento, ribaltamento; Urti, colpi, impatti, compressioni; Vibrazioni; Scivolamenti, cadute a livello.

Lavoratori impegnati:

- 1) Addetto alla demolizione di volte in muratura eseguita con mezzi meccanici;
Addetto alla demolizione di volte in muratura eseguita con mezzi meccanici.

Misure Preventive e Protettive, aggiuntive a quelle riportate nell'apposito successivo capitolo:

- a) DPI: addetto alla demolizione di volte in muratura eseguita con mezzi meccanici;

Prescrizioni Organizzative:

Devono essere forniti: **a)** casco; **b)** otoprotettori; **c)** occhiali protettivi; **d)** maschera antipolvere; **e)** guanti; **f)** calzature di sicurezza; **g)** attrezzature anticaduta; **h)** indumenti protettivi.

Riferimenti Normativi:

D.Lgs. 9 aprile 2008 n. 81, Art. 75.

Rischi a cui è esposto il lavoratore:

- a) Caduta dall'alto;
- b) Inalazione polveri, fibre;
- c) M.M.C. (sollevamento e trasporto);
- d) Rumore;
- e) Vibrazioni;

Attrezzi utilizzati dal lavoratore:

- a) Argano a bandiera;
- b) Argano a cavalletto;
- c) Attrezzi manuali;
- d) Compressore con motore endotermico;
- e) Martello demolitore pneumatico;
- f) Scala semplice;
- g) Smerigliatrice angolare (flessibile);

Rischi generati dall'uso degli attrezzi:

Caduta dall'alto; Caduta di materiale dall'alto o a livello; Elettrocuzione; Scivolamenti, cadute a livello; Urti, colpi, impatti, compressioni; Punture, tagli, abrasioni; Getti, schizzi; Inalazione fumi, gas, vapori; Incendi, esplosioni; Rumore; Inalazione polveri, fibre; Movimentazione manuale dei carichi; Vibrazioni.

Rimozioni

La Lavorazione è suddivisa nelle seguenti Fasi e Sottofasi:

Rimozione di apparecchi igienico sanitari

Rimozione di impianti

Rimozione di impianti elettrici

Rimozione di impianti idrici-sanitari e del gas

Rimozione di recinzioni e cancelli

Rimozione di ringhiere e parapetti

Rimozione di pavimento in battuto

Rimozione di pavimento in pietra

Rimozione di controsoffittature, intonaci e rivestimenti interni

Rimozione di massetto
Rimozione di vespaio in pietrame

Rimozione di apparecchi igienico sanitari (fase)

Rimozione di apparecchi igienico sanitari.

Macchine utilizzate:

- 1) Autocarro.

Rischi generati dall'uso delle macchine:

Cesoiamanti, stritolamenti; Getti, schizzi; Inalazione polveri, fibre; Rumore; Incendi, esplosioni; Investimento, ribaltamento; Urti, colpi, impatti, compressioni; Vibrazioni.

Lavoratori impegnati:

- 1) Addetto alla rimozione di apparecchi igienico sanitari;
Addetto alla rimozione di apparecchi igienico sanitari.

Misure Preventive e Protettive, aggiuntive a quelle riportate nell'apposito successivo capitolo:

- a) DPI: addetto alla rimozione di apparecchi igienico sanitari;

Prescrizioni Organizzative:

Devono essere forniti: a) casco; b) guanti; c) calzature di sicurezza; d) indumenti protettivi.

Riferimenti Normativi:

D.Lgs. 9 aprile 2008 n. 81, Art. 75.

Rischi a cui è esposto il lavoratore:

- a) M.M.C. (sollevamento e trasporto);

Attrezzi utilizzati dal lavoratore:

- a) Attrezzi manuali;

Rischi generati dall'uso degli attrezzi:

Punture, tagli, abrasioni; Urti, colpi, impatti, compressioni.

Rimozione di impianti (fase)

Rimozione di impianti. Durante la fase lavorativa si prevede il trasporto del materiale di risulta, la cernita e l'accatastamento dei materiali eventualmente recuperabili.

Macchine utilizzate:

- 1) Autocarro.

Rischi generati dall'uso delle macchine:

Cesoiamanti, stritolamenti; Getti, schizzi; Inalazione polveri, fibre; Rumore; Incendi, esplosioni; Investimento, ribaltamento; Urti, colpi, impatti, compressioni; Vibrazioni.

Lavoratori impegnati:

- 1) Addetto alla rimozione di impianti;
Addetto alla rimozione di impianti di distribuzione interni.

Misure Preventive e Protettive, aggiuntive a quelle riportate nell'apposito successivo capitolo:

- a) DPI: addetto alla rimozione di impianti;

Prescrizioni Organizzative:

Devono essere forniti: a) casco; b) otoproettori; c) occhiali protettivi; d) maschera antipolvere; e) guanti; f) calzature di sicurezza; g) indumenti protettivi.

Riferimenti Normativi:

D.Lgs. 9 aprile 2008 n. 81, Art. 75.

Rischi a cui è esposto il lavoratore:

- a) Rumore;
- b) Vibrazioni;

Attrezzi utilizzati dal lavoratore:

- a) Argano a bandiera;
- b) Argano a cavalletto;
- c) Attrezzi manuali;
- d) Martello demolitore elettrico;
- e) Smerigliatrice angolare (flessibile);

Rischi generati dall'uso degli attrezzi:

Caduta dall'alto; Caduta di materiale dall'alto o a livello; Elettrocuzione; Scivolamenti, cadute a livello; Urti, colpi, impatti, compressioni; Punture, tagli, abrasioni; Inalazione polveri, fibre; Rumore; Vibrazioni.

Rimozione di impianti elettrici (fase)

Rimozione di impianti elettrici. Durante la fase lavorativa si prevede il trasporto del materiale di risulta, la cernita e l'accatastamento dei materiali eventualmente recuperabili.

Macchine utilizzate:

- 1) Autocarro.

Rischi generati dall'uso delle macchine:

Cesoiamenti, stritolamenti; Getti, schizzi; Inalazione polveri, fibre; Rumore; Incendi, esplosioni; Investimento, ribaltamento; Urti, colpi, impatti, compressioni; Vibrazioni.

Lavoratori impegnati:

- 1) Addetto alla rimozione di impianti elettrici;
Addetto alla rimozione di impianti elettrici.

Misure Preventive e Protettive, aggiuntive a quelle riportate nell'apposito successivo capitolo:

- a) DPI: addetto alla rimozione di impianti elettrici;

Prescrizioni Organizzative:

Devono essere forniti: **a)** casco; **b)** otoprotettori; **c)** occhiali protettivi; **d)** maschera antipolvere; **e)** guanti; **f)** calzature di sicurezza; **g)** indumenti protettivi.

Rischi a cui è esposto il lavoratore:

- a) Rumore;
- b) Vibrazioni;

Attrezzi utilizzati dal lavoratore:

- a) Argano a bandiera;
- b) Argano a cavalletto;
- c) Attrezzi manuali;
- d) Martello demolitore elettrico;
- e) Smerigliatrice angolare (flessibile);

Rischi generati dall'uso degli attrezzi:

Caduta dall'alto; Caduta di materiale dall'alto o a livello; Elettrocuzione; Scivolamenti, cadute a livello; Urti, colpi, impatti, compressioni; Punture, tagli, abrasioni; Inalazione polveri, fibre; Rumore; Vibrazioni.

Rimozione di impianti idrici-sanitari e del gas (fase)

Rimozione di impianti idrici-sanitari e del gas. Durante la fase lavorativa si prevede il trasporto del materiale di risulta, la cernita e l'accatastamento dei materiali eventualmente recuperabili.

Macchine utilizzate:

- 1) Autocarro.

Rischi generati dall'uso delle macchine:

Cesoiamenti, stritolamenti; Getti, schizzi; Inalazione polveri, fibre; Rumore; Incendi, esplosioni; Investimento, ribaltamento; Urti, colpi, impatti, compressioni; Vibrazioni.

Lavoratori impegnati:

- 1) Addetto alla rimozione di impianti idrici-sanitari e del gas;
Addetto alla rimozione di impianti idrici-sanitari e del gas.

Misure Preventive e Protettive, aggiuntive a quelle riportate nell'apposito successivo capitolo:

- a) DPI: addetto alla rimozione di impianti idrici-sanitari e del gas;

Prescrizioni Organizzative:

Devono essere forniti: **a)** casco; **b)** otoprotettori; **c)** occhiali protettivi; **d)** maschera antipolvere; **e)** guanti; **f)** calzature di sicurezza; **g)** indumenti protettivi.

Riferimenti Normativi:

D.Lgs. 9 aprile 2008 n. 81, Art. 75.

Rischi a cui è esposto il lavoratore:

- a) Rumore;
- b) Vibrazioni;

Attrezzi utilizzati dal lavoratore:

- a) Argano a bandiera;
- b) Argano a cavalletto;
- c) Attrezzi manuali;
- d) Martello demolitore elettrico;
- e) Smerigliatrice angolare (flessibile);

Rischi generati dall'uso degli attrezzi:

Caduta dall'alto; Caduta di materiale dall'alto o a livello; Elettrocuzione; Scivolamenti, cadute a livello; Urti, colpi, impatti, compressioni; Punture, tagli, abrasioni; Inalazione polveri, fibre; Rumore; Vibrazioni.

Rimozione di recinzioni e cancelli (fase)

Rimozione di recinzioni e cancelli. Durante la fase lavorativa si prevede il trasporto del materiale di risulta, la cernita e l'accatastamento dei materiali eventualmente recuperabili.

Macchine utilizzate:

- 1) Autocarro.

Rischi generati dall'uso delle macchine:

Cesoiamenti, stritolamenti; Getti, schizzi; Inalazione polveri, fibre; Rumore; Incendi, esplosioni; Investimento, ribaltamento; Urti, colpi, impatti, compressioni; Vibrazioni.

Lavoratori impegnati:

- 1) Addetto alla rimozione di recinzioni e cancelli;
Addetto alla rimozione di recinzioni e cancelli.

Misure Preventive e Protettive, aggiuntive a quelle riportate nell'apposito successivo capitolo:

- a) DPI: addetto alla rimozione di recinzioni e cancelli;

Prescrizioni Organizzative:

Devono essere forniti: **a)** casco; **b)** otoprotettori; **c)** occhiali protettivi; **d)** maschera antipolvere; **e)** guanti; **f)** calzature di sicurezza; **g)** indumenti protettivi.

Riferimenti Normativi:

D.Lgs. 9 aprile 2008 n. 81, Art. 75.

Rischi a cui è esposto il lavoratore:

- a) M.M.C. (sollevamento e trasporto);
- b) Rumore;
- c) R.O.A. (operazioni di saldatura);
- d) Vibrazioni;

Attrezzi utilizzati dal lavoratore:

- a) Attrezzi manuali;
- b) Martello demolitore elettrico;
- c) Smerigliatrice angolare (flessibile);
- d) Saldatrice elettrica;

Rischi generati dall'uso degli attrezzi:

Punture, tagli, abrasioni; Urti, colpi, impatti, compressioni; Elettrocuzione; Inalazione polveri, fibre; Rumore; Vibrazioni; Inalazione fumi, gas, vapori; Incendi, esplosioni; Radiazioni non ionizzanti.

Rimozione di ringhiere e parapetti (fase)

Rimozione di ringhiere e parapetti. Durante la fase lavorativa si prevede il trasporto del materiale di risulta, la cernita e l'accatastamento dei materiali eventualmente recuperabili.

Macchine utilizzate:

- 1) Autocarro con gru.

Rischi generati dall'uso delle macchine:

Cesoiamenti, stritolamenti; Elettrocuzione; Getti, schizzi; Incendi, esplosioni; Investimento, ribaltamento; Punture, tagli, abrasioni; Rumore; Urti, colpi, impatti, compressioni; Vibrazioni.

Lavoratori impegnati:

- 1) Addetto alla rimozione di ringhiere e parapetti;
Addetto alla rimozione di ringhiere e parapetti.

Misure Preventive e Protettive, aggiuntive a quelle riportate nell'apposito successivo capitolo:

- a) DPI: addetto alla rimozione di ringhiere e parapetti;

Prescrizioni Organizzative:

Devono essere forniti: **a)** casco; **b)** otoprotettori; **c)** occhiali protettivi; **d)** maschera antipolvere; **e)** guanti; **f)** calzature di sicurezza; **g)** attrezzature anticaduta; **h)** indumenti protettivi.

Riferimenti Normativi:

D.Lgs. 9 aprile 2008 n. 81, Art. 75.

Rischi a cui è esposto il lavoratore:

- a) Caduta di materiale dall'alto o a livello;
- b) Caduta dall'alto;

- c) M.M.C. (sollevamento e trasporto);
- d) Rumore;
- e) R.O.A. (operazioni di saldatura);
- f) Vibrazioni;

Attrezzi utilizzati dal lavoratore:

- a) Argano a bandiera;
- b) Argano a cavalletto;
- c) Attrezzi manuali;
- d) Martello demolitore elettrico;
- e) Ponteggio metallico fisso;
- f) Ponteggio mobile o trabattello;
- g) Smerigliatrice angolare (flessibile);
- h) Saldatrice elettrica;

Rischi generati dall'uso degli attrezzi:

Caduta dall'alto; Caduta di materiale dall'alto o a livello; Elettrocuzione; Scivolamenti, cadute a livello; Urti, colpi, impatti, compressioni; Punture, tagli, abrasioni; Inalazione polveri, fibre; Rumore; Vibrazioni; Inalazione fumi, gas, vapori; Incendi, esplosioni; Radiazioni non ionizzanti.

Rimozione di pavimento in battuto (fase)

Rimozione di pavimenti in battuto. Durante la fase lavorativa si prevede il trasporto del materiale di risulta, la cernita e l'accatastamento dei materiali eventualmente recuperabili.

Macchine utilizzate:

- 1) Autocarro.

Rischi generati dall'uso delle macchine:

Cesoiamenti, stritolamenti; Getti, schizzi; Inalazione polveri, fibre; Rumore; Incendi, esplosioni; Investimento, ribaltamento; Urti, colpi, impatti, compressioni; Vibrazioni.

Lavoratori impegnati:

- 1) Addetto alla rimozione di pavimento in battuto;
Addetto alla rimozione di pavimento in battuto.

Misure Preventive e Protettive, aggiuntive a quelle riportate nell'apposito successivo capitolo:

- a) DPI: addetto alla rimozione di pavimento in battuto;

Prescrizioni Organizzative:

Devono essere forniti: **a)** casco; **b)** otoprotettori; **c)** occhiali protettivi; **d)** maschera antipolvere; **e)** guanti; **f)** calzature di sicurezza; **g)** indumenti protettivi.

Riferimenti Normativi:

D.Lgs. 9 aprile 2008 n. 81, Art. 75.

Rischi a cui è esposto il lavoratore:

- a) Caduta di materiale dall'alto o a livello;
- b) Inalazione polveri, fibre;
- c) M.M.C. (sollevamento e trasporto);
- d) Rumore;
- e) Vibrazioni;

Attrezzi utilizzati dal lavoratore:

- a) Attrezzi manuali;
- b) Canale per scarico macerie;
- c) Martello demolitore elettrico;

Rischi generati dall'uso degli attrezzi:

Punture, tagli, abrasioni; Urti, colpi, impatti, compressioni; Caduta di materiale dall'alto o a livello; Inalazione polveri, fibre; Elettrocuzione; Rumore; Vibrazioni.

Rimozione di pavimento in pietra (fase)

Rimozione di pavimenti in pietra. Durante la fase lavorativa si prevede il trasporto del materiale di risulta, la cernita e l'accatastamento dei materiali eventualmente recuperabili.

Macchine utilizzate:

- 1) Autocarro.

Rischi generati dall'uso delle macchine:

Cesoiamenti, stritolamenti; Getti, schizzi; Inalazione polveri, fibre; Rumore; Incendi, esplosioni; Investimento, ribaltamento; Urti, colpi, impatti, compressioni; Vibrazioni.

Lavoratori impegnati:

- 1) Addetto alla rimozione di pavimento in pietra;
Addetto alla rimozione di pavimento in pietra.

Misure Preventive e Protettive, aggiuntive a quelle riportate nell'apposito successivo capitolo:

- a) DPI: addetto alla rimozione di pavimento in pietra;

Prescrizioni Organizzative:

Devono essere forniti: a) casco; b) otoprotettori; c) occhiali protettivi; d) guanti; e) calzature di sicurezza; f) indumenti protettivi.

Riferimenti Normativi:

D.Lgs. 9 aprile 2008 n. 81, Art. 75.

Rischi a cui è esposto il lavoratore:

- a) M.M.C. (sollevamento e trasporto);
- b) Rumore;
- c) Vibrazioni;

Attrezzi utilizzati dal lavoratore:

- a) Attrezzi manuali;
- b) Martello demolitore elettrico;

Rischi generati dall'uso degli attrezzi:

Punture, tagli, abrasioni; Urti, colpi, impatti, compressioni; Elettrocuzione; Inalazione polveri, fibre; Rumore; Vibrazioni.

Rimozione di controsoffittature, intonaci e rivestimenti interni (fase)

Rimozione di controsoffittature, intonaci e rivestimenti interni. Durante la fase lavorativa si prevede il trasporto del materiale di risulta, la cernita e l'accatastamento dei materiali eventualmente recuperabili.

Macchine utilizzate:

- 1) Autocarro.

Rischi generati dall'uso delle macchine:

Cesoimenti, stritolamenti; Getti, schizzi; Inalazione polveri, fibre; Rumore; Incendi, esplosioni; Investimento, ribaltamento; Urti, colpi, impatti, compressioni; Vibrazioni.

Lavoratori impegnati:

- 1) Addetto alla rimozione di controsoffittature, intonaci e rivestimenti interni;
Addetto alla rimozione di controsoffittature, intonaci e rivestimenti interni.

Misure Preventive e Protettive, aggiuntive a quelle riportate nell'apposito successivo capitolo:

- a) DPI: addetto alla rimozione di controsoffittature, intonaci e rivestimenti interni;

Prescrizioni Organizzative:

Devono essere forniti: a) casco; b) otoprotettori; c) occhiali protettivi; d) maschera antipolvere; e) guanti; f) calzature di sicurezza; g) indumenti protettivi.

Riferimenti Normativi:

D.Lgs. 9 aprile 2008 n. 81, Art. 75.

Rischi a cui è esposto il lavoratore:

- a) Inalazione polveri, fibre;
- b) Caduta di materiale dall'alto o a livello;
- c) M.M.C. (sollevamento e trasporto);
- d) Rumore;
- e) Vibrazioni;

Attrezzi utilizzati dal lavoratore:

- a) Attrezzi manuali;
- b) Martello demolitore elettrico;
- c) Canale per scarico macerie;
- d) Ponte su cavalletti;

Rischi generati dall'uso degli attrezzi:

Punture, tagli, abrasioni; Urti, colpi, impatti, compressioni; Elettrocuzione; Inalazione polveri, fibre; Rumore; Vibrazioni; Caduta di materiale dall'alto o a livello; Scivolamenti, cadute a livello.

Rimozione di massetto (fase)

Rimozione di massetto per sottofondo di pavimenti, per l'ottenimento di pendenze, ecc. Durante la fase lavorativa si prevede il trasporto del materiale di risulta, la cernita e l'accatastamento dei materiali eventualmente recuperabili.

Macchine utilizzate:

- 1) Autocarro.

Rischi generati dall'uso delle macchine:

Cesoiamenti, stritolamenti; Getti, schizzi; Inalazione polveri, fibre; Rumore; Incendi, esplosioni; Investimento, ribaltamento; Urti, colpi, impatti, compressioni; Vibrazioni.

Lavoratori impegnati:

- 1) Addetto alla rimozione di massetto;
Addetto alla rimozione di massetto.

Misure Preventive e Protettive, aggiuntive a quelle riportate nell'apposito successivo capitolo:

- a) DPI: addetto alla rimozione di massetto;

Prescrizioni Organizzative:

Devono essere forniti: **a)** casco; **b)** otoprotettori; **c)** occhiali protettivi; **d)** maschera antipolvere; **e)** guanti; **f)** calzature di sicurezza; **g)** indumenti protettivi.

Riferimenti Normativi:

D.Lgs. 9 aprile 2008 n. 81, Art. 75.

Rischi a cui è esposto il lavoratore:

- a) Caduta di materiale dall'alto o a livello;
- b) Inalazione polveri, fibre;
- c) M.M.C. (sollevamento e trasporto);
- d) Rumore;
- e) Vibrazioni;

Attrezzi utilizzati dal lavoratore:

- a) Attrezzi manuali;
- b) Canale per scarico macerie;
- c) Martello demolitore elettrico;

Rischi generati dall'uso degli attrezzi:

Punture, tagli, abrasioni; Urti, colpi, impatti, compressioni; Caduta di materiale dall'alto o a livello; Inalazione polveri, fibre; Elettrocuzione; Rumore; Vibrazioni.

Rimozione di vespaio in pietrame (fase)

Rimozione di vespaio in pietrame eseguita a mano. Durante la fase lavorativa si prevede il trasporto del materiale di risulta, la cernita e l'accatastamento dei materiali eventualmente recuperabili.

Macchine utilizzate:

- 1) Autocarro.

Rischi generati dall'uso delle macchine:

Cesoiamenti, stritolamenti; Getti, schizzi; Inalazione polveri, fibre; Rumore; Incendi, esplosioni; Investimento, ribaltamento; Urti, colpi, impatti, compressioni; Vibrazioni.

Lavoratori impegnati:

- 1) Addetto alla rimozione di vespaio in pietrame;
Addetto alla rimozione di vespaio in pietrame.

Misure Preventive e Protettive, aggiuntive a quelle riportate nell'apposito successivo capitolo:

- a) DPI: addetto alla rimozione di vespaio in pietrame;

Prescrizioni Organizzative:

Devono essere forniti: **a)** casco; **b)** otoprotettori; **c)** occhiali protettivi; **d)** maschera antipolvere; **e)** guanti; **f)** calzature di sicurezza; **g)** indumenti protettivi.

Riferimenti Normativi:

D.Lgs. 9 aprile 2008 n. 81, Art. 75.

Rischi a cui è esposto il lavoratore:

- a) Inalazione polveri, fibre;
- b) M.M.C. (sollevamento e trasporto);
- c) Rumore;
- d) Vibrazioni;

Attrezzi utilizzati dal lavoratore:

- a) Attrezzi manuali;
- b) Compressore con motore endotermico;
- c) Martello demolitore pneumatico;

Rischi generati dall'uso degli attrezzi:

Punture, tagli, abrasioni; Urti, colpi, impatti, compressioni; Getti, schizzi; Inalazione fumi, gas, vapori; Incendi,

esplosioni; Rumore; Inalazione polveri, fibre; Movimentazione manuale dei carichi; Scivolamenti, cadute a livello; Vibrazioni.

Lavori Stradali

La Lavorazione è suddivisa nelle seguenti Fasi e Sottofasi:

Demolizioni e rimozioni

- Asportazione di strato di usura e collegamento
- Taglio di asfalto di carreggiata stradale
- Demolizione di fondazione stradale
- Demolizione di misto cemento
- Disfacimento di pavimentazione in pietra
- Rimozione di segnaletica orizzontale
- Rimozione di segnaletica verticale
- Rimozione di cordoli, zanelle e opere d'arte
- Rimozione di guard-rails

Sede stradale

- Formazione di rilevato stradale
- Formazione di fondazione stradale
- Formazione di manto di usura e collegamento

Opere d'arte

- Realizzazione della carpenteria per opere d'arte in lavori stradali
- Lavorazione e posa ferri di armatura per opere d'arte in lavori stradali
- Getto in calcestruzzo per opere d'arte in lavori stradali
- Cordoli, zanelle e opere d'arte
- Realizzazione di marciapiedi
- Ripristino di lesioni in strutture in c.a. con iniezioni di malta
- Lavorazione e posa ferri di attesa in strutture preesistenti in c.a.
- Realizzazione di un foro nel solaio

Opere complementari

- Montaggio di guard-rails
- Posa di barriere protettive in c.a.
- Montaggio di pannelli fonoassorbenti
- Posa di segnaletica verticale
- Realizzazione di segnaletica orizzontale
- Pulizia di sede stradale
- Consolidamento strutture di fondazione
- Scarnitura di vecchie malte ammalorate

Demolizioni e rimozioni (fase)

Asportazione di strato di usura e collegamento (sottofase)

Asportazione dello strato d'usura e collegamento mediante mezzi meccanici ed allontanamento dei materiali di risulta.

Macchine utilizzate:

- 1) Autocarro;
- 2) Scarificatrice.

Rischi generati dall'uso delle macchine:

Cesoamenti, stritolamenti; Getti, schizzi; Inalazione polveri, fibre; Rumore; Incendi, esplosioni; Investimento, ribaltamento; Urti, colpi, impatti, compressioni; Vibrazioni.

Lavoratori impegnati:

- 1) Addetto all'asportazione di strato di usura e collegamento;
Addetto all'asportazione di strato di usura e collegamento.

Misure Preventive e Protettive, aggiuntive a quelle riportate nell'apposito successivo capitolo:

- a) DPI: addetto all'asportazione di strato di usura e collegamento;

Prescrizioni Organizzative:

Devono essere forniti: **a)** casco; **b)** otoprotettori; **c)** occhiali protettivi; **d)** maschera antipolvere; **e)** guanti; **f)** calzature di sicurezza; **g)** indumenti protettivi; **h)** indumenti ad alta visibilità.

Riferimenti Normativi:

D.Lgs. 9 aprile 2008 n. 81, Art. 75.

Rischi a cui è esposto il lavoratore:

- a) Investimento, ribaltamento;
- b) Rumore;
- c) Vibrazioni;

Attrezzi utilizzati dal lavoratore:

- a) Attrezzi manuali;

Rischi generati dall'uso degli attrezzi:

Punture, tagli, abrasioni; Urti, colpi, impatti, compressioni.

Taglio di asfalto di carreggiata stradale (sottofase)

Taglio dell'asfalto della carreggiata stradale eseguito con l'ausilio di attrezzi meccanici.

Macchine utilizzate:

- 1) Autocarro;
- 2) Pala meccanica (minipala) con tagliasfalto con fresa.

Rischi generati dall'uso delle macchine:

Cesoamenti, stritolamenti; Getti, schizzi; Inalazione polveri, fibre; Rumore; Incendi, esplosioni; Investimento, ribaltamento; Urti, colpi, impatti, compressioni; Vibrazioni; Punture, tagli, abrasioni.

Lavoratori impegnati:

- 1) Addetto al taglio di asfalto di carreggiata stradale;
Addetto al taglio di asfalto di carreggiata stradale.

Misure Preventive e Protettive, aggiuntive a quelle riportate nell'apposito successivo capitolo:

- a) DPI: addetto al taglio di asfalto di carreggiata stradale;

Prescrizioni Organizzative:

Devono essere forniti: **a)** casco; **b)** otoprotettori; **c)** occhiali protettivi; **d)** maschera antipolvere; **e)** guanti; **f)** calzature di sicurezza; **g)** indumenti protettivi; **h)** indumenti ad alta visibilità.

Riferimenti Normativi:

D.Lgs. 9 aprile 2008 n. 81, Art. 75.

Rischi a cui è esposto il lavoratore:

- a) Investimento, ribaltamento;
- b) Rumore;
- c) Vibrazioni;

Attrezzi utilizzati dal lavoratore:

- a) Attrezzi manuali;

Rischi generati dall'uso degli attrezzi:

Punture, tagli, abrasioni; Urti, colpi, impatti, compressioni.

Demolizione di fondazione stradale (sottofase)

Demolizione di fondazione stradale mediante mezzi meccanici ed allontanamento dei materiali di risulta.

Macchine utilizzate:

- 1) Autocarro;
- 2) Escavatore con martello demolitore.

Rischi generati dall'uso delle macchine:

Cesoamenti, stritolamenti; Getti, schizzi; Inalazione polveri, fibre; Rumore; Incendi, esplosioni; Investimento, ribaltamento; Urti, colpi, impatti, compressioni; Vibrazioni; Elettrocuzione; Scivolamenti, cadute a livello.

Lavoratori impegnati:

- 1) Addetto alla demolizione di fondazione stradale;
Addetto alla demolizione di fondazione stradale.

Misure Preventive e Protettive, aggiuntive a quelle riportate nell'apposito successivo capitolo:

- a) DPI: addetto alla demolizione di fondazione stradale;

Prescrizioni Organizzative:

Devono essere forniti: **a)** casco; **b)** otoprotettori; **c)** occhiali protettivi; **d)** maschera antipolvere; **e)** guanti; **f)** calzature di sicurezza; **g)** indumenti protettivi; **h)** indumenti ad alta visibilità.

Riferimenti Normativi:

D.Lgs. 9 aprile 2008 n. 81, Art. 75.

Rischi a cui è esposto il lavoratore:

- a) Investimento, ribaltamento;
- b) Rumore;
- c) Vibrazioni;

Attrezzi utilizzati dal lavoratore:

- a) Attrezzi manuali;

Rischi generati dall'uso degli attrezzi:

Punture, tagli, abrasioni; Urti, colpi, impatti, compressioni.

Demolizione di misto cemento (sottofase)

Demolizione di misto cemento mediante mezzi meccanici ed allontanamento dei materiali di risulta.

Macchine utilizzate:

- 1) Autocarro;
- 2) Escavatore con martello demolitore.

Rischi generati dall'uso delle macchine:

Cesoiamenti, stritolamenti; Getti, schizzi; Inalazione polveri, fibre; Rumore; Incendi, esplosioni; Investimento, ribaltamento; Urti, colpi, impatti, compressioni; Vibrazioni; Elettrocuzione; Scivolamenti, cadute a livello.

Lavoratori impegnati:

- 1) Addetto alla demolizione di misto cemento;
Addetto alla demolizione di misto cemento.

Misure Preventive e Protettive, aggiuntive a quelle riportate nell'apposito successivo capitolo:

- a) DPI: addetto alla demolizione di misto cemento;

Prescrizioni Organizzative:

Devono essere forniti: **a)** casco; **b)** otoprotettori; **c)** occhiali protettivi; **d)** maschera antipolvere; **e)** guanti; **f)** calzature di sicurezza; **g)** indumenti protettivi; **h)** indumenti ad alta visibilità.

Riferimenti Normativi:

D.Lgs. 9 aprile 2008 n. 81, Art. 75.

Rischi a cui è esposto il lavoratore:

- a) Investimento, ribaltamento;
- b) Rumore;
- c) Vibrazioni;

Attrezzi utilizzati dal lavoratore:

- a) Attrezzi manuali;

Rischi generati dall'uso degli attrezzi:

Punture, tagli, abrasioni; Urti, colpi, impatti, compressioni.

Disfacimento di pavimentazione in pietra (sottofase)

Disfacimento di pavimentazione in pietra mediante mezzi meccanici ed allontanamento dei materiali di risulta.

Macchine utilizzate:

- 1) Autocarro;
- 2) Escavatore con martello demolitore.

Rischi generati dall'uso delle macchine:

Cesoiamenti, stritolamenti; Getti, schizzi; Inalazione polveri, fibre; Rumore; Incendi, esplosioni; Investimento, ribaltamento; Urti, colpi, impatti, compressioni; Vibrazioni; Elettrocuzione; Scivolamenti, cadute a livello.

Lavoratori impegnati:

- 1) Addetto al disfacimento di pavimentazione in pietra;
Addetto al disfacimento di pavimentazione in pietra.

Misure Preventive e Protettive, aggiuntive a quelle riportate nell'apposito successivo capitolo:

- a) DPI: addetto al disfacimento di pavimentazione in pietra;

Prescrizioni Organizzative:

Devono essere forniti: **a)** casco; **b)** otoprotettori; **c)** occhiali protettivi; **d)** maschera antipolvere; **e)** guanti; **f)** calzature di sicurezza; **g)** indumenti protettivi; **h)** indumenti ad alta visibilità.

Riferimenti Normativi:

Rischi a cui è esposto il lavoratore:

- a) Investimento, ribaltamento;
- b) Rumore;
- c) Vibrazioni;

Attrezzi utilizzati dal lavoratore:

- a) Attrezzi manuali;

Rischi generati dall'uso degli attrezzi:

Punture, tagli, abrasioni; Urti, colpi, impatti, compressioni.

Rimozione di segnaletica orizzontale (sottofase)

Rimozione di segnaletica orizzontale: strisce, scritte, frecce di direzione e isole spartitraffico, eseguita con mezzo meccanico.

Macchine utilizzate:

- 1) Verniciatrice segnaletica stradale.

Rischi generati dall'uso delle macchine:

Getti, schizzi; Incendi, esplosioni; Inalazione fumi, gas, vapori; Investimento, ribaltamento; Nebbie; Rumore; Urti, colpi, impatti, compressioni; Vibrazioni.

Lavoratori impegnati:

- 1) Addetto alla rimozione di segnaletica orizzontale;
Addetto alla rimozione di segnaletica orizzontale.

Misure Preventive e Protettive, aggiuntive a quelle riportate nell'apposito successivo capitolo:

- a) DPI: addetto alla rimozione di segnaletica orizzontale;

Prescrizioni Organizzative:

Devono essere forniti: **a)** casco; **b)** otoprotettori; **c)** occhiali protettivi; **d)** maschera con filtro specifico; **e)** guanti; **f)** calzature di sicurezza; **g)** indumenti protettivi; **h)** indumenti ad alta visibilità.

Riferimenti Normativi:

D.Lgs. 9 aprile 2008 n. 81, Art. 75.

Rischi a cui è esposto il lavoratore:

- a) Investimento, ribaltamento;
- b) Chimico;

Attrezzi utilizzati dal lavoratore:

- a) Attrezzi manuali;
- b) Compressore elettrico;
- c) Pistola per verniciatura a spruzzo;

Rischi generati dall'uso degli attrezzi:

Punture, tagli, abrasioni; Urti, colpi, impatti, compressioni; Elettrocuzione; Scoppio; Getti, schizzi; Inalazione fumi, gas, vapori; Nebbie.

Rimozione di segnaletica verticale (sottofase)

Rimozione di segnaletica verticale.

Macchine utilizzate:

- 1) Autocarro.

Rischi generati dall'uso delle macchine:

Cesoiamenti, stritolamenti; Getti, schizzi; Inalazione polveri, fibre; Rumore; Incendi, esplosioni; Investimento, ribaltamento; Urti, colpi, impatti, compressioni; Vibrazioni.

Lavoratori impegnati:

- 1) Addetto alla rimozione di segnaletica verticale;
Addetto alla rimozione di segnaletica verticale.

Misure Preventive e Protettive, aggiuntive a quelle riportate nell'apposito successivo capitolo:

- a) DPI: addetto alla rimozione di segnaletica verticale;

Prescrizioni Organizzative:

Devono essere forniti: **a)** casco; **b)** otoprotettori; **c)** occhiali protettivi; **d)** maschera antipolvere; **e)** guanti antivibrazioni; **f)** calzature di sicurezza; **g)** indumenti protettivi; **h)** indumenti ad alta visibilità.

Riferimenti Normativi:

D.Lgs. 9 aprile 2008 n. 81, Art. 75.

Rischi a cui è esposto il lavoratore:

- a) Investimento, ribaltamento;
- b) Rumore;
- c) Vibrazioni;

Attrezzi utilizzati dal lavoratore:

- a) Attrezzi manuali;
- b) Compressore con motore endotermico;
- c) Martello demolitore pneumatico;

Rischi generati dall'uso degli attrezzi:

Punture, tagli, abrasioni; Urti, colpi, impatti, compressioni; Getti, schizzi; Inalazione fumi, gas, vapori; Incendi, esplosioni; Rumore; Inalazione polveri, fibre; Movimentazione manuale dei carichi; Scivolamenti, cadute a livello; Vibrazioni.

Rimozione di cordoli, zanelle e opere d'arte (sottofase)

Rimozione di cordoli, zanelle e opere d'arte.

Macchine utilizzate:

- 1) Autocarro.

Rischi generati dall'uso delle macchine:

Cesoiamenti, stritolamenti; Getti, schizzi; Inalazione polveri, fibre; Rumore; Incendi, esplosioni; Investimento, ribaltamento; Urti, colpi, impatti, compressioni; Vibrazioni.

Lavoratori impegnati:

- 1) Addetto alla rimozione di cordoli, zanelle e opere d'arte;
Addetto alla rimozione di cordoli, zanelle e opere d'arte.

Misure Preventive e Protettive, aggiuntive a quelle riportate nell'apposito successivo capitolo:

- a) DPI: addetto alla rimozione di cordoli, zanelle e opere d'arte;

Prescrizioni Organizzative:

Devono essere forniti: **a)** casco; **b)** otoprotettori; **c)** occhiali protettivi; **d)** maschera antipolvere; **e)** guanti antivibrazioni; **f)** calzature di sicurezza; **g)** indumenti protettivi; **h)** indumenti ad alta visibilità.

Riferimenti Normativi:

D.Lgs. 9 aprile 2008 n. 81, Art. 75.

Rischi a cui è esposto il lavoratore:

- a) Investimento, ribaltamento;
- b) Rumore;
- c) Vibrazioni;

Attrezzi utilizzati dal lavoratore:

- a) Attrezzi manuali;
- b) Compressore con motore endotermico;
- c) Martello demolitore pneumatico;

Rischi generati dall'uso degli attrezzi:

Punture, tagli, abrasioni; Urti, colpi, impatti, compressioni; Getti, schizzi; Inalazione fumi, gas, vapori; Incendi, esplosioni; Rumore; Inalazione polveri, fibre; Movimentazione manuale dei carichi; Scivolamenti, cadute a livello; Vibrazioni.

Rimozione di guard-rails (sottofase)

Rimozione di guard-rails.

Macchine utilizzate:

- 1) Autocarro.

Rischi generati dall'uso delle macchine:

Cesoiamenti, stritolamenti; Getti, schizzi; Inalazione polveri, fibre; Rumore; Incendi, esplosioni; Investimento, ribaltamento; Urti, colpi, impatti, compressioni; Vibrazioni.

Lavoratori impegnati:

- 1) Addetto alla rimozione di guard-rails;
Addetto alla rimozione di guard-rails.

Misure Preventive e Protettive, aggiuntive a quelle riportate nell'apposito successivo capitolo:

- a) DPI: addetto alla rimozione di guard-rails;

Prescrizioni Organizzative:

Devono essere forniti: **a)** casco; **b)** otoprotettori; **c)** occhiali protettivi; **d)** maschera antipolvere; **e)** guanti antivibrazioni; **f)** calzature di sicurezza; **g)** indumenti protettivi; **h)** indumenti ad alta visibilità.

Rischi a cui è esposto il lavoratore:

- a) Investimento, ribaltamento;
- b) Rumore;
- c) Vibrazioni;

Attrezzi utilizzati dal lavoratore:

- a) Attrezzi manuali;
- b) Compressore con motore endotermico;
- c) Martello demolitore pneumatico;

Rischi generati dall'uso degli attrezzi:

Punture, tagli, abrasioni; Urti, colpi, impatti, compressioni; Getti, schizzi; Inalazione fumi, gas, vapori; Incendi, esplosioni; Rumore; Inalazione polveri, fibre; Movimentazione manuale dei carichi; Scivolamenti, cadute a livello; Vibrazioni.

Sede stradale (fase)

Formazione di rilevato stradale (sottofase)

Formazione per strati di rilevato stradale con materiale proveniente da cave, preparazione del piano di posa, compattazione eseguita con mezzi meccanici.

Macchine utilizzate:

- 1) Pala meccanica;
- 2) Rullo compressore.

Rischi generati dall'uso delle macchine:

Cesoiamenti, stritolamenti; Inalazione polveri, fibre; Incendi, esplosioni; Investimento, ribaltamento; Rumore; Scivolamenti, cadute a livello; Vibrazioni; Inalazione fumi, gas, vapori.

Lavoratori impegnati:

- 1) Addetto alla formazione di rilevato stradale;
Addetto alla formazione di rilevato stradale.

Misure Preventive e Protettive, aggiuntive a quelle riportate nell'apposito successivo capitolo:

- a) DPI: addetto alla formazione di rilevato stradale;

Prescrizioni Organizzative:

Devono essere forniti: **a)** casco; **b)** otoprotettori; **c)** occhiali protettivi; **d)** maschera antipolvere; **e)** guanti; **f)** calzature di sicurezza; **g)** indumenti protettivi; **h)** indumenti ad alta visibilità.

Riferimenti Normativi:

Rischi a cui è esposto il lavoratore:

- a) Investimento, ribaltamento;
- b) Rumore;

Attrezzi utilizzati dal lavoratore:

- a) Attrezzi manuali;

Rischi generati dall'uso degli attrezzi:

Punture, tagli, abrasioni; Urti, colpi, impatti, compressioni.

Formazione di fondazione stradale (sottofase)

Formazione per strati di fondazione stradale con pietrame calcareo informe e massciata di pietrisco, compattazione eseguita con mezzi meccanici.

Macchine utilizzate:

- 1) Pala meccanica;
- 2) Rullo compressore.

Rischi generati dall'uso delle macchine:

Cesoiamenti, stritolamenti; Inalazione polveri, fibre; Incendi, esplosioni; Investimento, ribaltamento; Rumore; Scivolamenti, cadute a livello; Vibrazioni; Inalazione fumi, gas, vapori.

Lavoratori impegnati:

- 1) Addetto alla formazione di fondazione stradale;
Addetto alla formazione per strati di fondazione stradale con pietrame calcareo informe e massicciata di pietrisco, compattazione eseguita con mezzi meccanici.

Misure Preventive e Protettive, aggiuntive a quelle riportate nell'apposito successivo capitolo:

- a) DPI: addetto alla formazione di fondazione stradale;

Prescrizioni Organizzative:

Devono essere forniti: **a)** casco; **b)** otoprotettori; **c)** occhiali protettivi; **d)** maschera antipolvere; **e)** guanti; **f)** calzature di sicurezza; **g)** indumenti protettivi; **h)** indumenti ad alta visibilità.

Riferimenti Normativi:

D.Lgs. 9 aprile 2008 n. 81, Art. 75.

Rischi a cui è esposto il lavoratore:

- a) Investimento, ribaltamento;
b) Rumore;

Attrezzi utilizzati dal lavoratore:

- a) Attrezzi manuali;

Rischi generati dall'uso degli attrezzi:

Punture, tagli, abrasioni; Urti, colpi, impatti, compressioni.

Formazione di manto di usura e collegamento (sottofase)

Formazione di manto stradale in conglomerato bituminoso mediante esecuzione di strato/i di collegamento e strato di usura, stesi e compattati con mezzi meccanici.

Macchine utilizzate:

- 1) Finitrice;
2) Rullo compressore.

Rischi generati dall'uso delle macchine:

Cesoiamenti, stritolamenti; Getti, schizzi; Inalazione fumi, gas, vapori; Incendi, esplosioni; Investimento, ribaltamento; Rumore; Vibrazioni.

Lavoratori impegnati:

- 1) Addetto alla formazione di manto di usura e collegamento;
Addetto alla formazione di manto di usura e collegamento.

Misure Preventive e Protettive, aggiuntive a quelle riportate nell'apposito successivo capitolo:

- a) DPI: addetto alla formazione di manto di usura e collegamento;

Prescrizioni Organizzative:

Devono essere forniti: **a)** casco; **b)** otoprotettori; **c)** occhiali protettivi; **d)** maschera con filtro specifico; **e)** guanti; **f)** calzature di sicurezza; **g)** indumenti protettivi; **h)** indumenti ad alta visibilità.

Riferimenti Normativi:

D.Lgs. 9 aprile 2008 n. 81, Art. 75.

Rischi a cui è esposto il lavoratore:

- a) Investimento, ribaltamento;
b) Cancerogeno e mutageno;
c) Inalazione fumi, gas, vapori;

Attrezzi utilizzati dal lavoratore:

- a) Attrezzi manuali;

Rischi generati dall'uso degli attrezzi:

Punture, tagli, abrasioni; Urti, colpi, impatti, compressioni.

Opere d'arte (fase)

Realizzazione della carpenteria per opere d'arte in lavori stradali (sottofase)

Realizzazione della carpenteria di opere d'arte relative a lavori stradali e successivo disarmo.

Lavoratori impegnati:

- 1) Addetto alla realizzazione della carpenteria per opere d'arte in lavori stradali;
Addetto alla realizzazione della carpenteria per opere d'arte in lavori stradali.

Misure Preventive e Protettive, aggiuntive a quelle riportate nell'apposito successivo capitolo:

- a) DPI: addetto alla realizzazione della carpenteria per opere d'arte in lavori stradali;

Devono essere forniti: **a)** casco; **b)** otoprotettori; **c)** occhiali protettivi; **d)** maschera con filtro specifico; **e)** guanti; **f)** calzature di sicurezza; **g)** indumenti protettivi.

D.Lgs. 9 aprile 2008 n. 81, Art. 75.

Rischi a cui è esposto il lavoratore:

- a) Chimico;
- b) Rumore;
- c) Punture, tagli, abrasioni;

Attrezzi utilizzati dal lavoratore:

- a) Andatoie e Passerelle;
- b) Attrezzi manuali;
- c) Scala semplice;
- d) Pompa a mano per disarmante;
- e) Sega circolare;

Rischi generati dall'uso degli attrezzi:

Caduta dall'alto; Caduta di materiale dall'alto o a livello; Punture, tagli, abrasioni; Urti, colpi, impatti, compressioni; Movimentazione manuale dei carichi; Nebbie; Getti, schizzi; Elettrocuzione; Inalazione polveri, fibre; Rumore; Scivolamenti, cadute a livello.

Lavorazione e posa ferri di armatura per opere d'arte in lavori stradali (sottofase)

Lavorazione (sagomatura, taglio) e posa nelle cassature di ferri di armature di opere d'arte relative a lavori stradali.

Macchine utilizzate:

- 1) Autogru.

Rischi generati dall'uso delle macchine:

Caduta di materiale dall'alto o a livello; Elettrocuzione; Getti, schizzi; Incendi, esplosioni; Investimento, ribaltamento; Punture, tagli, abrasioni; Rumore; Urti, colpi, impatti, compressioni; Vibrazioni.

Lavoratori impegnati:

- 1) Addetto alla lavorazione e posa ferri di armatura per opere d'arte in lavori stradali;
Addetto alla lavorazione e posa ferri di armatura per opere d'arte in lavori stradali.

Misure Preventive e Protettive, aggiuntive a quelle riportate nell'apposito successivo capitolo:

- a) DPI: addetto alla lavorazione e posa ferri di armatura per opere d'arte in lavori stradali;

Devono essere forniti: **a)** casco; **b)** occhiali protettivi; **c)** guanti; **d)** calzature di sicurezza; **e)** indumenti protettivi.

D.Lgs. 9 aprile 2008 n. 81, Art. 75.

Rischi a cui è esposto il lavoratore:

- a) Punture, tagli, abrasioni;

Attrezzi utilizzati dal lavoratore:

- a) Andatoie e Passerelle;
- b) Attrezzi manuali;
- c) Scala semplice;
- d) Trancia-piegeferri;

Rischi generati dall'uso degli attrezzi:

Caduta dall'alto; Caduta di materiale dall'alto o a livello; Punture, tagli, abrasioni; Urti, colpi, impatti, compressioni; Movimentazione manuale dei carichi; Cesoiamenti, stritolamenti; Elettrocuzione; Rumore; Scivolamenti, cadute a livello.

Getto in calcestruzzo per opere d'arte in lavori stradali (sottofase)

Esecuzione di getti in calcestruzzo per la realizzazione di opere d'arte relative a lavori stradali.

Macchine utilizzate:

- 1) Autobetoniera;
- 2) Autopompa per cls.

Rischi generati dall'uso delle macchine:

Caduta di materiale dall'alto o a livello; Cesoiamenti, stritolamenti; Getti, schizzi; Incendi, esplosioni; Investimento, ribaltamento; Rumore; Scivolamenti, cadute a livello; Urti, colpi, impatti, compressioni; Vibrazioni; Elettrocuzione.

Lavoratori impegnati:

- 1) Addetto al getto in calcestruzzo per opere d'arte in lavori stradali;
Addetto al getto in calcestruzzo per opere d'arte in lavori stradali.

Misure Preventive e Protettive, aggiuntive a quelle riportate nell'apposito successivo capitolo:

- a) DPI: addetto al getto in calcestruzzo per opere d'arte in lavori stradali;

Prescrizioni Organizzative:

Devono essere forniti: a) casco; b) occhiali protettivi; c) guanti; d) calzature di sicurezza; e) indumenti protettivi.

Riferimenti Normativi:

D.Lgs. 9 aprile 2008 n. 81, Art. 75.

Rischi a cui è esposto il lavoratore:

- a) Chimico;
b) Getti, schizzi;

Attrezzi utilizzati dal lavoratore:

- a) Andatoie e Passerelle;
b) Attrezzi manuali;
c) Scala semplice;
d) Vibratore elettrico per calcestruzzo;

Rischi generati dall'uso degli attrezzi:

Caduta dall'alto; Caduta di materiale dall'alto o a livello; Punture, tagli, abrasioni; Urti, colpi, impatti, compressioni; Movimentazione manuale dei carichi; Elettrocuzione; Rumore; Vibrazioni.

Cordoli, zanelle e opere d'arte (sottofase)

Posa in opera si cordoli, zanelle e opere d'arte stradali prefabbricate.

Macchine utilizzate:

- 1) Dumper.

Rischi generati dall'uso delle macchine:

Cesoiamenti, stritolamenti; Inalazione polveri, fibre; Incendi, esplosioni; Investimento, ribaltamento; Rumore; Vibrazioni.

Lavoratori impegnati:

- 1) Addetto alla posa cordoli, zanelle e opere d'arte;
Addetto alla posa cordoli, zanelle e opere d'arte.

Misure Preventive e Protettive, aggiuntive a quelle riportate nell'apposito successivo capitolo:

- a) DPI: addetto alla posa cordoli, zanelle e opere d'arte;

Prescrizioni Organizzative:

Devono essere forniti: a) casco; b) occhiali protettivi; c) maschera antipolvere; d) guanti; e) calzature di sicurezza; f) indumenti protettivi; g) indumenti ad alta visibilità.

Riferimenti Normativi:

D.Lgs. 9 aprile 2008 n. 81, Art. 75.

Rischi a cui è esposto il lavoratore:

- a) Rumore;
b) M.M.C. (sollevamento e trasporto);

Attrezzi utilizzati dal lavoratore:

- a) Attrezzi manuali;

Rischi generati dall'uso degli attrezzi:

Punture, tagli, abrasioni; Urti, colpi, impatti, compressioni.

Realizzazione di marciapiedi (sottofase)

Realizzazione di marciapiede, eseguito mediante la preventiva posa in opera di cordoli in calcestruzzo prefabbricato, riempimento parziale con sabbia e ghiaia, realizzazione di massetto e posa finale della pavimentazione.

Macchine utilizzate:

- 1) Dumper.

Rischi generati dall'uso delle macchine:

Cesoiamenti, stritolamenti; Inalazione polveri, fibre; Incendi, esplosioni; Investimento, ribaltamento; Rumore; Vibrazioni.

Lavoratori impegnati:

- 1) Addetto alla realizzazione di marciapiedi;

Addetto alla realizzazione di marciapiedi.

Misure Preventive e Protettive, aggiuntive a quelle riportate nell'apposito successivo capitolo:

- a) DPI: addetto alla realizzazione di marciapiedi;

Prescrizioni Organizzative:

Devono essere forniti: **a)** casco; **b)** occhiali protettivi; **c)** maschera antipolvere; **d)** guanti; **e)** calzature di sicurezza; **f)** indumenti protettivi; **g)** indumenti ad alta visibilità.

Riferimenti Normativi:

D.Lgs. 9 aprile 2008 n. 81, Art. 75.

Rischi a cui è esposto il lavoratore:

- a) M.M.C. (sollevamento e trasporto);
b) Rumore;

Attrezzi utilizzati dal lavoratore:

- a) Attrezzi manuali;

Rischi generati dall'uso degli attrezzi:

Punture, tagli, abrasioni; Urti, colpi, impatti, compressioni.

Ripristino di lesioni in strutture in c.a. con iniezioni di malta (sottofase)

Consolidamento di strutture di calcestruzzo fessurate, con iniezioni a base di resine epossidiche, con esecuzione di fori distanziati a cavallo delle lesioni, scarifica fessura, applicazione di ugelli con valvole di non ritorno, stuccatura della fessura con maltina a base epossidica, iniezione di resina bicomponente e stuccatura finale.

Lavoratori impegnati:

- 1) Addetto al ripristino di lesioni in strutture in c.a. con iniezioni di malta;
Addetto al ripristino di lesioni in strutture in c.a. con iniezioni di malta.

Misure Preventive e Protettive, aggiuntive a quelle riportate nell'apposito successivo capitolo:

- a) DPI: addetto al ripristino di lesioni in strutture in c.a. con iniezioni di malta;

Prescrizioni Organizzative:

Devono essere forniti: **a)** casco; **b)** occhiali protettivi; **c)** maschera antipolvere; **d)** guanti; **e)** calzature di sicurezza; **f)** indumenti protettivi.

Riferimenti Normativi:

D.Lgs. 9 aprile 2008 n. 81, Art. 75.

Rischi a cui è esposto il lavoratore:

- a) Caduta dall'alto;
b) Caduta di materiale dall'alto o a livello;
c) Chimico;

Attrezzi utilizzati dal lavoratore:

- a) Argano a bandiera;
b) Attrezzi manuali;
c) Impianto di iniezione per miscele cementizie;
d) Ponteggio metallico fisso;
e) Ponte su cavalletti;
f) Trapano elettrico;

Rischi generati dall'uso degli attrezzi:

Caduta dall'alto; Caduta di materiale dall'alto o a livello; Elettrocuzione; Scivolamenti, cadute a livello; Urti, colpi, impatti, compressioni; Punture, tagli, abrasioni; Getti, schizzi; Inalazione polveri, fibre; Irritazioni cutanee, reazioni allergiche; Scoppio; Rumore; Vibrazioni.

Lavorazione e posa ferri di attesa in strutture preesistenti in c.a. (sottofase)

Lavorazione e posa ferri di attesa di ferri d'attesa e ripristino della continuità strutturale mediante iniezioni di malte resinose.

Lavoratori impegnati:

- 1) Addetto alla lavorazione e posa ferri di attesa in strutture preesistenti in c.a.;
Addetto alla lavorazione e posa ferri di attesa in strutture preesistenti in c.a..

Misure Preventive e Protettive, aggiuntive a quelle riportate nell'apposito successivo capitolo:

- a) DPI: addetto alla lavorazione e posa ferri di attesa in strutture preesistenti in c.a.;

Prescrizioni Organizzative:

Devono essere forniti: **a)** casco; **b)** occhiali protettivi; **c)** guanti; **d)** calzature di sicurezza; **e)** indumenti protettivi.

Riferimenti Normativi:

D.Lgs. 9 aprile 2008 n. 81, Art. 75.

Rischi a cui è esposto il lavoratore:

- a) Caduta dall'alto;
- b) Caduta di materiale dall'alto o a livello;
- c) Chimico;

Attrezzi utilizzati dal lavoratore:

- a) Attrezzi manuali;
- b) Ponteggio metallico fisso;
- c) Ponte su cavalletti;
- d) Trancia-piegaferrì;

Rischi generati dall'uso degli attrezzi:

Punture, tagli, abrasioni; Urti, colpi, impatti, compressioni; Caduta dall'alto; Caduta di materiale dall'alto o a livello; Scivolamenti, cadute a livello; Cesoiamenti, stritolamenti; Elettrocuzione; Rumore.

Realizzazione di un foro nel solaio (sottofase)

Realizzazione di fori di dimensione medio-piccola in solai laterocementizi, eseguiti mediante l'asportazione di una o più file di pignatte, il taglio di uno o più travetti ed il ripristino statico del solaio stesso.

Macchine utilizzate:

- 1) Dumper.

Rischi generati dall'uso delle macchine:

Cesoiamenti, stritolamenti; Inalazione polveri, fibre; Incendi, esplosioni; Investimento, ribaltamento; Rumore; Vibrazioni.

Lavoratori impegnati:

- 1) Addetto alla realizzazione di un foro nel solaio;
Addetto alla realizzazione di un foro nel solaio.

Misure Preventive e Protettive, aggiuntive a quelle riportate nell'apposito successivo capitolo:

- a) DPI: addetto alla realizzazione di un foro nel solaio;

Prescrizioni Organizzative:

Devono essere forniti: **a)** casco; **b)** otoprotettori; **c)** occhiali protettivi; **d)** maschera antipolvere; **e)** guanti; **f)** calzature di sicurezza; **g)** indumenti protettivi.

Riferimenti Normativi:

D.Lgs. 9 aprile 2008 n. 81, Art. 75.

Rischi a cui è esposto il lavoratore:

- a) Caduta di materiale dall'alto o a livello;
- b) Inalazione polveri, fibre;
- c) M.M.C. (sollevamento e trasporto);
- d) Rumore;
- e) Vibrazioni;

Attrezzi utilizzati dal lavoratore:

- a) Attrezzi manuali;
- b) Martello demolitore elettrico;
- c) Canale per scarico macerie;

Rischi generati dall'uso degli attrezzi:

Punture, tagli, abrasioni; Urti, colpi, impatti, compressioni; Elettrocuzione; Inalazione polveri, fibre; Rumore; Vibrazioni; Caduta di materiale dall'alto o a livello.

Opere complementari (fase)**Montaggio di guard-rails (sottofase)**

Montaggio di guard-rails su fondazione in cls precedentemente realizzata.

Macchine utilizzate:

- 1) Autocarro.

Rischi generati dall'uso delle macchine:

Cesoiamenti, stritolamenti; Getti, schizzi; Inalazione polveri, fibre; Rumore; Incendi, esplosioni; Investimento, ribaltamento; Urti, colpi, impatti, compressioni; Vibrazioni.

Lavoratori impegnati:

- 1) Addetto al montaggio di guard-rails;
Addetto al montaggio di guard-rails.

Misure Preventive e Protettive, aggiuntive a quelle riportate nell'apposito successivo capitolo:

- a) DPI: addetto al montaggio di guard-rails;

Prescrizioni Organizzative:

Devono essere forniti: a) casco; b) guanti; c) calzature di sicurezza; d) indumenti protettivi; e) indumenti ad alta visibilità.

Riferimenti Normativi:

D.Lgs. 9 aprile 2008 n. 81, Art. 75.

Rischi a cui è esposto il lavoratore:

- a) Investimento, ribaltamento;
- b) M.M.C. (sollevamento e trasporto);

Attrezzi utilizzati dal lavoratore:

- a) Attrezzi manuali;

Rischi generati dall'uso degli attrezzi:

Punture, tagli, abrasioni; Urti, colpi, impatti, compressioni.

Posa di barriere protettive in c.a. (sottofase)

Posa di barriere protettive in c.a..

Macchine utilizzate:

- 1) Autocarro con gru.

Rischi generati dall'uso delle macchine:

Cesoiamenti, stritolamenti; Elettrocuzione; Getti, schizzi; Incendi, esplosioni; Investimento, ribaltamento; Punture, tagli, abrasioni; Rumore; Urti, colpi, impatti, compressioni; Vibrazioni.

Lavoratori impegnati:

- 1) Addetto alla posa di barriere protettive in c.a.;
Addetto alla posa di barriere protettive in c.a.

Misure Preventive e Protettive, aggiuntive a quelle riportate nell'apposito successivo capitolo:

- a) DPI: addetto alla posa di barriere protettive in c.a.;

Prescrizioni Organizzative:

Devono essere forniti: a) casco; b) guanti; c) calzature di sicurezza; d) indumenti protettivi; e) indumenti ad alta visibilità.

Riferimenti Normativi:

D.Lgs. 9 aprile 2008 n. 81, Art. 75.

Rischi a cui è esposto il lavoratore:

- a) Caduta di materiale dall'alto o a livello;
- b) Investimento, ribaltamento;

Attrezzi utilizzati dal lavoratore:

- a) Attrezzi manuali;

Rischi generati dall'uso degli attrezzi:

Punture, tagli, abrasioni; Urti, colpi, impatti, compressioni.

Montaggio di pannelli fonoassorbenti (sottofase)

Montaggio di pannelli fonoassorbenti su fondazione in cls precedentemente realizzata.

Macchine utilizzate:

- 1) Autocarro;
- 2) Autogru.

Rischi generati dall'uso delle macchine:

Cesoiamenti, stritolamenti; Getti, schizzi; Inalazione polveri, fibre; Rumore; Incendi, esplosioni; Investimento, ribaltamento; Urti, colpi, impatti, compressioni; Vibrazioni; Caduta di materiale dall'alto o a livello; Elettrocuzione; Punture, tagli, abrasioni.

Lavoratori impegnati:

- 1) Addetto al montaggio di pannelli fonoassorbenti;
Addetto al montaggio di pannelli fonoassorbenti su fondazione in cls precedentemente realizzata. Pannelli fonoassorbenti da posizionarsi lungo il ciglio stradale.

Misure Preventive e Protettive, aggiuntive a quelle riportate nell'apposito successivo capitolo:

- a) DPI: addetto al montaggio di pannelli fonoassorbenti;

Prescrizioni Organizzative:

Devono essere forniti: **a)** casco; **b)** guanti; **c)** calzature di sicurezza; **d)** indumenti protettivi; **e)** indumenti ad alta visibilità.

Riferimenti Normativi:

D.Lgs. 9 aprile 2008 n. 81, Art. 75.

Rischi a cui è esposto il lavoratore:

- a) Investimento, ribaltamento;
b) M.M.C. (sollevamento e trasporto);

Attrezzi utilizzati dal lavoratore:

- a) Attrezzi manuali;

Rischi generati dall'uso degli attrezzi:

Punture, tagli, abrasioni; Urti, colpi, impatti, compressioni.

Posa di segnaletica verticale (sottofase)

Posa di segnali stradali verticali compreso lo scavo e la realizzazione della fondazione.

Macchine utilizzate:

- 1) Autocarro.

Rischi generati dall'uso delle macchine:

Cesoimenti, stritolamenti; Getti, schizzi; Inalazione polveri, fibre; Rumore; Incendi, esplosioni; Investimento, ribaltamento; Urti, colpi, impatti, compressioni; Vibrazioni.

Lavoratori impegnati:

- 1) Addetto alla posa di segnali stradali;
Addetto alla posa di segnali stradali.

Misure Preventive e Protettive, aggiuntive a quelle riportate nell'apposito successivo capitolo:

- a) DPI: addetto alla posa di segnali stradali;

Prescrizioni Organizzative:

Devono essere forniti: **a)** casco; **b)** guanti; **c)** calzature di sicurezza; **d)** indumenti protettivi; **e)** indumenti ad alta visibilità.

Riferimenti Normativi:

D.Lgs. 9 aprile 2008 n. 81, Art. 75.

Rischi a cui è esposto il lavoratore:

- a) Investimento, ribaltamento;
b) Rumore;

Attrezzi utilizzati dal lavoratore:

- a) Attrezzi manuali;

Rischi generati dall'uso degli attrezzi:

Punture, tagli, abrasioni; Urti, colpi, impatti, compressioni.

Realizzazione di segnaletica orizzontale (sottofase)

Realizzazione della segnaletica stradale orizzontale: strisce, scritte, frecce di direzione e isole spartitraffico, eseguita con mezzo meccanico.

Macchine utilizzate:

- 1) Verniciatrice segnaletica stradale.

Rischi generati dall'uso delle macchine:

Getti, schizzi; Incendi, esplosioni; Inalazione fumi, gas, vapori; Investimento, ribaltamento; Nebbie; Rumore; Urti, colpi, impatti, compressioni; Vibrazioni.

Lavoratori impegnati:

- 1) Addetto alla realizzazione di segnaletica orizzontale;
Addetto alla realizzazione di segnaletica orizzontale.

Misure Preventive e Protettive, aggiuntive a quelle riportate nell'apposito successivo capitolo:

- a) DPI: addetto alla realizzazione di segnaletica orizzontale;

Prescrizioni Organizzative:

Devono essere forniti: **a)** casco; **b)** otoprotettori; **c)** occhiali protettivi; **d)** maschera con filtro specifico; **e)** guanti; **f)** calzature di sicurezza; **g)** indumenti protettivi; **h)** indumenti ad alta visibilità.

Riferimenti Normativi:

Rischi a cui è esposto il lavoratore:

- a) Investimento, ribaltamento;
- b) Chimico;

Attrezzi utilizzati dal lavoratore:

- a) Attrezzi manuali;
- b) Compressore elettrico;
- c) Pistola per verniciatura a spruzzo;

Rischi generati dall'uso degli attrezzi:

Punture, tagli, abrasioni; Urti, colpi, impatti, compressioni; Elettrocuzione; Scoppio; Getti, schizzi; Inalazione fumi, gas, vapori; Nebbie.

Pulizia di sede stradale (sottofase)

Pulizia di sede stradale eseguita con mezzo meccanico.

Macchine utilizzate:

- 1) Spazzolatrice-aspiratrice (pulizia stradale).

Rischi generati dall'uso delle macchine:

Getti, schizzi; Inalazione polveri, fibre; Incendi, esplosioni; Investimento, ribaltamento; Punture, tagli, abrasioni; Rumore; Urti, colpi, impatti, compressioni; Vibrazioni.

Lavoratori impegnati:

- 1) Addetto alla pulizia di sede stradale;
Addetto alla pulizia di sede stradale.

Misure Preventive e Protettive, aggiuntive a quelle riportate nell'apposito successivo capitolo:

- a) DPI: addetto alla pulizia di sede stradale;

Prescrizioni Organizzative:

Devono essere forniti: **a)** casco; **b)** occhiali protettivi; **c)** maschera con filtro specifico; **d)** guanti; **e)** calzature di sicurezza; **f)** indumenti protettivi; **g)** indumenti ad alta visibilità.

Riferimenti Normativi:

D.Lgs. 9 aprile 2008 n. 81, Art. 75.

Rischi a cui è esposto il lavoratore:

- a) Investimento, ribaltamento;

Attrezzi utilizzati dal lavoratore:

- a) Attrezzi manuali;

Rischi generati dall'uso degli attrezzi:

Punture, tagli, abrasioni; Urti, colpi, impatti, compressioni.

Consolidamento strutture di fondazione (sottofase)

Consolidamento delle strutture di fondazione mediante riporto di terreno vegetale e stabilizzato, sugli scavi, a rinfiacco delle opere di fondazione completate, fino alla completa costipazione.

Macchine utilizzate:

- 1) Pala meccanica;
- 2) Autocarro.

Rischi generati dall'uso delle macchine:

Cesoiamenti, stritolamenti; Inalazione polveri, fibre; Incendi, esplosioni; Investimento, ribaltamento; Rumore; Scivolamenti, cadute a livello; Vibrazioni; Getti, schizzi; Urti, colpi, impatti, compressioni.

Lavoratori impegnati:

- 1) Addetto al consolidamento strutture di fondazione;
Addetto al consolidamento strutture di fondazione.

Misure Preventive e Protettive, aggiuntive a quelle riportate nell'apposito successivo capitolo:

- a) DPI: addetto al consolidamento strutture di fondazione;

Prescrizioni Organizzative:

Devono essere forniti: **a)** casco; **b)** ottoprotettori; **c)** occhiali protettivi; **d)** maschera antipolvere; **e)** guanti; **f)** calzature di sicurezza; **g)** indumenti protettivi; **h)** indumenti ad alta visibilità.

Riferimenti Normativi:

D.Lgs. 9 aprile 2008 n. 81, Art. 75.

Rischi a cui è esposto il lavoratore:

- a) Investimento, ribaltamento;

Attrezzi utilizzati dal lavoratore:

- a) Attrezzi manuali;
b) Andatoie e Passerelle;

Rischi generati dall'uso degli attrezzi:

Punture, tagli, abrasioni; Urti, colpi, impatti, compressioni; Caduta dall'alto; Caduta di materiale dall'alto o a livello.

Scarnitura di vecchie malte ammalorate (sottofase)

Scarnitura di vecchie malte ammalorate.

Lavoratori impegnati:

- 1) Addetto alla scarnitura di vecchie malte ammalorate;
Addetto alla scarnitura di vecchie malte ammalorate.

Misure Preventive e Protettive, aggiuntive a quelle riportate nell'apposito successivo capitolo:

- a) DPI: addetto alla scarnitura di vecchie malte ammalorate;

Prescrizioni Organizzative:

Devono essere forniti: **a)** casco; **b)** otoprotettori; **c)** occhiali protettivi; **d)** maschera antipolvere; **e)** guanti; **f)** calzature di sicurezza; **g)** indumenti protettivi.

Riferimenti Normativi:

D.Lgs. 9 aprile 2008 n. 81, Art. 75.

Rischi a cui è esposto il lavoratore:

- a) Inalazione polveri, fibre;
b) Rumore;
c) Vibrazioni;

Attrezzi utilizzati dal lavoratore:

- a) Attrezzi manuali;
b) Martello demolitore elettrico;
c) Ponteggio metallico fisso;
d) Ponteggio mobile o trabattello;

Rischi generati dall'uso degli attrezzi:

Punture, tagli, abrasioni; Urti, colpi, impatti, compressioni; Elettrocuzione; Inalazione polveri, fibre; Rumore; Vibrazioni; Caduta dall'alto; Caduta di materiale dall'alto o a livello; Scivolamenti, cadute a livello.

Posa Tubazioni e Pezzi Speciali

La Lavorazione è suddivisa nelle seguenti Fasi e Sottofasi:

Acquedotti

- Posa di condotta idrica in ghisa
Posa di condotta idrica in acciaio
Posa di condotta idrica in materie plastiche
Posa di condotta idrica in vetroresina
Posa di organi di intercettazione e regolazione

Impianti a Rete

Opere d'Arte

- Realizzazione della carpenteria per sottoservizi in c.a.
Lavorazione e posa ferri di armatura per sottoservizi in c.a.
Getto in calcestruzzo per sottoservizi in c.a.
Pozzetti di ispezione e opere d'arte

Manufatti in c.a. e muratura

- Realizzazione della carpenteria per vasca in c.a.
Lavorazione e posa ferri di armatura per vasca in c.a.
Getto in calcestruzzo per vasca in c.a.
Installazione apparecchiature e macchinari per impianti idrici

Acquedotti (fase)

Posa di condotta idrica in ghisa (sottofase)

Posa di condutture in ghisa, con sistema di giunzione di tipo elastico automatico, destinate alla distribuzione dell'acqua potabile in scavo a sezione obbligata, precedentemente eseguito, previa sistemazione del letto di posa con attrezzi manuali e attrezzature meccaniche.

Macchine utilizzate:

- 1) Autocarro con gru.

Rischi generati dall'uso delle macchine:

Cesoamenti, stritolamenti; Elettrocuzione; Getti, schizzi; Incendi, esplosioni; Investimento, ribaltamento; Punture, tagli, abrasioni; Rumore; Urti, colpi, impatti, compressioni; Vibrazioni.

Lavoratori impegnati:

- 1) Addetto alla posa di condotta idrica in ghisa;
Addetto alla posa di condotta idrica in ghisa.

Misure Preventive e Protettive, aggiuntive a quelle riportate nell'apposito successivo capitolo:

- a) DPI: addetto alla posa di condotta idrica in ghisa;

Prescrizioni Organizzative:

Devono essere forniti: a) casco; b) occhiali protettivi; c) maschera antipolvere; d) guanti; e) calzature di sicurezza; f) indumenti protettivi.

Riferimenti Normativi:

D.Lgs. 9 aprile 2008 n. 81, Art. 75.

Rischi a cui è esposto il lavoratore:

- a) Caduta dall'alto;
- b) Caduta di materiale dall'alto o a livello;

Attrezzi utilizzati dal lavoratore:

- a) Attrezzi manuali;
- b) Scala semplice;

Rischi generati dall'uso degli attrezzi:

Punture, tagli, abrasioni; Urti, colpi, impatti, compressioni; Caduta dall'alto; Movimentazione manuale dei carichi.

Posa di condotta idrica in acciaio (sottofase)

Posa di condutture in acciaio, giuntate mediante saldatura elettrica, destinate alla distribuzione dell'acqua potabile in scavo a sezione obbligata, precedentemente eseguito, previa sistemazione del letto di posa con attrezzi manuali e attrezzature meccaniche.

Macchine utilizzate:

- 1) Autocarro con gru.

Rischi generati dall'uso delle macchine:

Cesoamenti, stritolamenti; Elettrocuzione; Getti, schizzi; Incendi, esplosioni; Investimento, ribaltamento; Punture, tagli, abrasioni; Rumore; Urti, colpi, impatti, compressioni; Vibrazioni.

Lavoratori impegnati:

- 1) Addetto alla posa di condotta idrica in acciaio;
Addetto alla posa di condotta idrica in acciaio.

Misure Preventive e Protettive, aggiuntive a quelle riportate nell'apposito successivo capitolo:

- a) DPI: addetto alla posa di condotta idrica in acciaio;

Prescrizioni Organizzative:

Devono essere forniti: a) casco; b) occhiali protettivi; c) maschera con filtro specifico; d) guanti; e) calzature di sicurezza; f) indumenti protettivi.

Riferimenti Normativi:

D.Lgs. 9 aprile 2008 n. 81, Art. 75.

Rischi a cui è esposto il lavoratore:

- a) Caduta dall'alto;
- b) Caduta di materiale dall'alto o a livello;
- c) R.O.A. (operazioni di saldatura);

Attrezzi utilizzati dal lavoratore:

- a) Attrezzi manuali;
- b) Saldatrice elettrica;
- c) Scala semplice;

Rischi generati dall'uso degli attrezzi:

Punture, tagli, abrasioni; Urti, colpi, impatti, compressioni; Elettrocuzione; Inalazione fumi, gas, vapori; Incendi, esplosioni; Radiazioni non ionizzanti; Caduta dall'alto; Movimentazione manuale dei carichi.

Posa di conduttura idrica in materie plastiche (sottofase)

Posa di condutture in materie plastiche, giuntate mediante saldatura per polifusione, destinate alla distribuzione dell'acqua potabile in scavo a sezione obbligata, precedentemente eseguito, previa sistemazione del letto di posa con attrezzi manuali e attrezzature meccaniche.

Macchine utilizzate:

- 1) Autocarro con gru.

Rischi generati dall'uso delle macchine:

Cesoamenti, stritolamenti; Elettrocuzione; Getti, schizzi; Incendi, esplosioni; Investimento, ribaltamento; Punture, tagli, abrasioni; Rumore; Urti, colpi, impatti, compressioni; Vibrazioni.

Lavoratori impegnati:

- 1) Addetto alla posa di conduttura idrica in materie plastiche;
Addetto alla posa di conduttura idrica in materie plastiche.

Misure Preventive e Protettive, aggiuntive a quelle riportate nell'apposito successivo capitolo:

- a) DPI: addetto alla posa di conduttura idrica in materie plastiche;

Prescrizioni Organizzative:

Devono essere forniti: **a)** casco; **b)** occhiali protettivi; **c)** maschera con filtro specifico; **d)** guanti; **e)** calzature di sicurezza; **f)** indumenti protettivi.

Riferimenti Normativi:

D.Lgs. 9 aprile 2008 n. 81, Art. 75.

Rischi a cui è esposto il lavoratore:

- a) Caduta dall'alto;
- b) Caduta di materiale dall'alto o a livello;

Attrezzi utilizzati dal lavoratore:

- a) Attrezzi manuali;
- b) Saldatrice polifusione;
- c) Scala semplice;

Rischi generati dall'uso degli attrezzi:

Punture, tagli, abrasioni; Urti, colpi, impatti, compressioni; Cesoamenti, stritolamenti; Elettrocuzione; Inalazione fumi, gas, vapori; Caduta dall'alto; Movimentazione manuale dei carichi.

Posa di conduttura idrica in vetroresina (sottofase)

Posa di condutture in vetroresina, con sistema di giunzione Maschio/Bicchiera con doppio O-ring di tenuta, destinate alla distribuzione dell'acqua potabile in scavo a sezione obbligata, precedentemente eseguito, previa sistemazione del letto di posa con attrezzi manuali e attrezzature meccaniche.

Macchine utilizzate:

- 1) Autocarro con gru.

Rischi generati dall'uso delle macchine:

Cesoamenti, stritolamenti; Elettrocuzione; Getti, schizzi; Incendi, esplosioni; Investimento, ribaltamento; Punture, tagli, abrasioni; Rumore; Urti, colpi, impatti, compressioni; Vibrazioni.

Lavoratori impegnati:

- 1) Addetto alla posa di conduttura idrica in vetroresina;
Addetto alla posa di conduttura idrica in vetroresina.

Misure Preventive e Protettive, aggiuntive a quelle riportate nell'apposito successivo capitolo:

- a) DPI: addetto alla posa di conduttura idrica in vetroresina;

Prescrizioni Organizzative:

Devono essere forniti: **a)** casco; **b)** occhiali protettivi; **c)** maschera antipolvere; **d)** guanti; **e)** calzature di sicurezza; **f)** indumenti protettivi.

Riferimenti Normativi:

D.Lgs. 9 aprile 2008 n. 81, Art. 75.

Rischi a cui è esposto il lavoratore:

- a) Caduta dall'alto;
- b) Caduta di materiale dall'alto o a livello;

Attrezzi utilizzati dal lavoratore:

- a) Attrezzi manuali;
- b) Scala semplice;

Rischi generati dall'uso degli attrezzi:

Punture, tagli, abrasioni; Urti, colpi, impatti, compressioni; Caduta dall'alto; Movimentazione manuale dei carichi.

Posa di organi di intercettazione e regolazione (sottofase)

Posa di organi di intercettazione e regolazione.

Macchine utilizzate:

- 1) Autocarro con gru.

Rischi generati dall'uso delle macchine:

Cesoiamenti, stritolamenti; Elettrocuzione; Getti, schizzi; Incendi, esplosioni; Investimento, ribaltamento; Punture, tagli, abrasioni; Rumore; Urti, colpi, impatti, compressioni; Vibrazioni.

Lavoratori impegnati:

- 1) Addetto alla posa di condotta idrica in vetroresina;
Addetto alla posa di condotta idrica in vetroresina.

Misure Preventive e Protettive, aggiuntive a quelle riportate nell'apposito successivo capitolo:

- a) DPI: addetto alla posa di condotta idrica in vetroresina;

Prescrizioni Organizzative:

Devono essere forniti: **a)** casco; **b)** occhiali protettivi; **c)** maschera antipolvere; **d)** guanti; **e)** calzature di sicurezza; **f)** indumenti protettivi.

Riferimenti Normativi:

D.Lgs. 9 aprile 2008 n. 81, Art. 75.

Rischi a cui è esposto il lavoratore:

- a) Caduta dall'alto;
- b) Caduta di materiale dall'alto o a livello;

Attrezzi utilizzati dal lavoratore:

- a) Attrezzi manuali;
- b) Scala semplice;

Rischi generati dall'uso degli attrezzi:

Punture, tagli, abrasioni; Urti, colpi, impatti, compressioni; Caduta dall'alto; Movimentazione manuale dei carichi.

Impianti a Rete (fase)

Opere d'Arte (sottofase)

Realizzazione della carpenteria per sottoservizi in c.a. (sottofase)

Realizzazione della carpenteria di sottoservizi in c.a. e successivo disarmo.

Lavoratori impegnati:

- 1) Addetto alla realizzazione della carpenteria per sottoservizi in c.a.;
Addetto alla realizzazione della carpenteria per sottoservizi in c.a..

Misure Preventive e Protettive, aggiuntive a quelle riportate nell'apposito successivo capitolo:

- a) DPI: addetto alla realizzazione della carpenteria per sottoservizi in c.a.;

Prescrizioni Organizzative:

Devono essere forniti: **a)** casco; **b)** otoprotettori; **c)** occhiali protettivi; **d)** maschera con filtro specifico; **e)** guanti; **f)** calzature di sicurezza; **g)** indumenti protettivi.

Riferimenti Normativi:

D.Lgs. 9 aprile 2008 n. 81, Art. 75.

Rischi a cui è esposto il lavoratore:

- a) Chimico;
- b) Punture, tagli, abrasioni;

c) Rumore;

Attrezzi utilizzati dal lavoratore:

- a) Andatoie e Passerelle;
- b) Attrezzi manuali;
- c) Scala semplice;
- d) Pompa a mano per disarmante;
- e) Sega circolare;

Rischi generati dall'uso degli attrezzi:

Caduta dall'alto; Caduta di materiale dall'alto o a livello; Punture, tagli, abrasioni; Urti, colpi, impatti, compressioni; Movimentazione manuale dei carichi; Nebbie; Getti, schizzi; Elettrocuzione; Inalazione polveri, fibre; Rumore; Scivolamenti, cadute a livello.

Lavorazione e posa ferri di armatura per sottoservizi in c.a. (sottofase)

Lavorazione (sagomatura, taglio, saldatura) e posa nelle cassature di ferri di armatura di sottoservizi in c.a..

Macchine utilizzate:

- 1) Autogru.

Rischi generati dall'uso delle macchine:

Caduta di materiale dall'alto o a livello; Elettrocuzione; Getti, schizzi; Incendi, esplosioni; Investimento, ribaltamento; Punture, tagli, abrasioni; Rumore; Urti, colpi, impatti, compressioni; Vibrazioni.

Lavoratori impegnati:

- 1) Addetto alla lavorazione e posa ferri di armatura per sottoservizi in c.a.;

Addetto alla lavorazione e posa ferri di armatura per sottoservizi in c.a..

Misure Preventive e Protettive, aggiuntive a quelle riportate nell'apposito successivo capitolo:

- a) DPI: addetto alla lavorazione e posa ferri di armatura per sottoservizi in c.a.;

Prescrizioni Organizzative:

Devono essere forniti: **a)** casco; **b)** occhiali protettivi; **c)** guanti; **d)** calzature di sicurezza; **e)** indumenti protettivi.

Riferimenti Normativi:

D.Lgs. 9 aprile 2008 n. 81, Art. 75.

Rischi a cui è esposto il lavoratore:

- a) Punture, tagli, abrasioni;

Attrezzi utilizzati dal lavoratore:

- a) Andatoie e Passerelle;
- b) Attrezzi manuali;
- c) Scala semplice;
- d) Trancia-piegaferrì;

Rischi generati dall'uso degli attrezzi:

Caduta dall'alto; Caduta di materiale dall'alto o a livello; Punture, tagli, abrasioni; Urti, colpi, impatti, compressioni; Movimentazione manuale dei carichi; Cesoiamenti, stritolamenti; Elettrocuzione; Rumore; Scivolamenti, cadute a livello.

Getto in calcestruzzo per sottoservizi in c.a. (sottofase)

Esecuzione di getti in calcestruzzo per la realizzazione di sottoservizi in c.a..

Macchine utilizzate:

- 1) Autobetoniera;
- 2) Autopompa per cls.

Rischi generati dall'uso delle macchine:

Caduta di materiale dall'alto o a livello; Cesoiamenti, stritolamenti; Getti, schizzi; Incendi, esplosioni; Investimento, ribaltamento; Rumore; Scivolamenti, cadute a livello; Urti, colpi, impatti, compressioni; Vibrazioni; Elettrocuzione.

Lavoratori impegnati:

- 1) Addetto al getto in calcestruzzo per sottoservizi in c.a.;

Addetto al getto in calcestruzzo per sottoservizi in c.a..

Misure Preventive e Protettive, aggiuntive a quelle riportate nell'apposito successivo capitolo:

- a) DPI: addetto al getto in calcestruzzo per sottoservizi in c.a.;

Prescrizioni Organizzative:

Devono essere forniti: **a)** casco; **b)** occhiali protettivi; **c)** guanti; **d)** calzature di sicurezza; **e)** indumenti protettivi.

Riferimenti Normativi:

Rischi a cui è esposto il lavoratore:

- a) Chimico;
- b) Getti, schizzi;

Attrezzi utilizzati dal lavoratore:

- a) Andatoie e Passerelle;
- b) Attrezzi manuali;
- c) Scala semplice;
- d) Vibratore elettrico per calcestruzzo;

Rischi generati dall'uso degli attrezzi:

Caduta dall'alto; Caduta di materiale dall'alto o a livello; Punture, tagli, abrasioni; Urti, colpi, impatti, compressioni; Movimentazione manuale dei carichi; Elettrocuzione; Rumore; Vibrazioni.

Pozzetti di ispezione e opere d'arte (sottofase)

Posa di pozzetti di ispezione e opere d'arte prefabbricate.

Macchine utilizzate:

- 1) Autocarro con gru.

Rischi generati dall'uso delle macchine:

Cesoiamenti, stritolamenti; Elettrocuzione; Getti, schizzi; Incendi, esplosioni; Investimento, ribaltamento; Punture, tagli, abrasioni; Rumore; Urti, colpi, impatti, compressioni; Vibrazioni.

Lavoratori impegnati:

- 1) Addetto alla posa di pozzetti di ispezione e opere d'arte;
Addetto alla posa di pozzetti di ispezione e opere d'arte.

Misure Preventive e Protettive, aggiuntive a quelle riportate nell'apposito successivo capitolo:

- a) DPI: addetto alla posa di pozzetti di ispezione e opere d'arte;

Prescrizioni Organizzative:

Devono essere forniti: **a)** casco; **b)** occhiali protettivi; **c)** maschera antipolvere; **d)** guanti; **e)** calzature di sicurezza; **f)** indumenti protettivi; **g)** indumenti ad alta visibilità.

Riferimenti Normativi:

D.Lgs. 9 aprile 2008 n. 81, Art. 75.

Rischi a cui è esposto il lavoratore:

- a) Caduta di materiale dall'alto o a livello;
- b) M.M.C. (sollevamento e trasporto);
- c) Rumore;

Attrezzi utilizzati dal lavoratore:

- a) Attrezzi manuali;

Rischi generati dall'uso degli attrezzi:

Punture, tagli, abrasioni; Urti, colpi, impatti, compressioni.

Manufatti in c.a. e muratura (fase)

Realizzazione della carpenteria per vasca in c.a. (sottofase)

Realizzazione della carpenteria di una vasca seminterrata in c.a. per il contenimento di significativi volumi di acqua.

Lavoratori impegnati:

- 1) Addetto alla realizzazione della carpenteria per vasca in c.a.;
Addetto alla realizzazione della carpenteria per vasca in c.a.

Misure Preventive e Protettive, aggiuntive a quelle riportate nell'apposito successivo capitolo:

- a) DPI: addetto alla realizzazione della carpenteria per vasca in c.a.;

Prescrizioni Organizzative:

Devono essere forniti: **a)** casco; **b)** otoprotettori; **c)** occhiali protettivi; **d)** maschera con filtro specifico; **e)** guanti; **f)** calzature di sicurezza; **g)** indumenti protettivi.

Riferimenti Normativi:

D.Lgs. 9 aprile 2008 n. 81, Art. 75.

Rischi a cui è esposto il lavoratore:

- a) Chimico;
- b) Rumore;
- c) Punture, tagli, abrasioni;

Attrezzi utilizzati dal lavoratore:

- a) Andatoie e Passerelle;
- b) Attrezzi manuali;
- c) Scala semplice;
- d) Pompa a mano per disarmante;
- e) Sega circolare;

Rischi generati dall'uso degli attrezzi:

Caduta dall'alto; Caduta di materiale dall'alto o a livello; Punture, tagli, abrasioni; Urti, colpi, impatti, compressioni; Movimentazione manuale dei carichi; Nebbie; Getti, schizzi; Elettrocuzione; Inalazione polveri, fibre; Rumore; Scivolamenti, cadute a livello.

Lavorazione e posa ferri di armatura per vasca in c.a. (sottofase)

Lavorazione (sagomatura e taglio) e posa nelle cassature di ferri di armatura di una vasca seminterrata in c.a. per il contenimento di significativi volumi di acqua.

Lavoratori impegnati:

- 1) Addetto alla lavorazione e posa ferri di armatura per vasca in c.a.;
- Addetto alla lavorazione e posa ferri di armatura per vasca in c.a..

Misure Preventive e Protettive, aggiuntive a quelle riportate nell'apposito successivo capitolo:

- a) DPI: addetto alla lavorazione e posa ferri di armatura per vasca in c.a.;

Prescrizioni Organizzative:

Devono essere forniti: **a)** casco; **b)** occhiali protettivi; **c)** guanti; **d)** calzature di sicurezza; **e)** indumenti protettivi.

Riferimenti Normativi:

D.Lgs. 9 aprile 2008 n. 81, Art. 75.

Rischi a cui è esposto il lavoratore:

- a) Punture, tagli, abrasioni;

Attrezzi utilizzati dal lavoratore:

- a) Andatoie e Passerelle;
- b) Attrezzi manuali;
- c) Scala semplice;
- d) Trancia-piegaferris;

Rischi generati dall'uso degli attrezzi:

Caduta dall'alto; Caduta di materiale dall'alto o a livello; Punture, tagli, abrasioni; Urti, colpi, impatti, compressioni; Movimentazione manuale dei carichi; Cesoiamenti, stritolamenti; Elettrocuzione; Rumore; Scivolamenti, cadute a livello.

Getto in calcestruzzo per vasca in c.a. (sottofase)

Esecuzione di getti in calcestruzzo per la realizzazione di una vasca seminterrata in c.a. per il contenimento di significativi volumi di acqua.

Macchine utilizzate:

- 1) Autobetoniera;
- 2) Autopompa per cls.

Rischi generati dall'uso delle macchine:

Caduta di materiale dall'alto o a livello; Cesoiamenti, stritolamenti; Getti, schizzi; Incendi, esplosioni; Investimento, ribaltamento; Rumore; Scivolamenti, cadute a livello; Urti, colpi, impatti, compressioni; Vibrazioni; Elettrocuzione.

Lavoratori impegnati:

- 1) Addetto al getto in calcestruzzo per vasca in c.a.;
- Addetto al getto in calcestruzzo per vasca in c.a..

Misure Preventive e Protettive, aggiuntive a quelle riportate nell'apposito successivo capitolo:

- a) DPI: addetto al getto in calcestruzzo per vasca in c.a.;

Prescrizioni Organizzative:

Devono essere forniti: **a)** casco; **b)** occhiali protettivi; **c)** guanti; **d)** calzature di sicurezza; **e)** indumenti protettivi.

Riferimenti Normativi:

D.Lgs. 9 aprile 2008 n. 81, Art. 75.

Rischi a cui è esposto il lavoratore:

- a) Chimico;
- b) Getti, schizzi;

Attrezzi utilizzati dal lavoratore:

- a) Andatoie e Passerelle;
- b) Attrezzi manuali;
- c) Scala semplice;
- d) Vibratore elettrico per calcestruzzo;

Rischi generati dall'uso degli attrezzi:

Caduta dall'alto; Caduta di materiale dall'alto o a livello; Punture, tagli, abrasioni; Urti, colpi, impatti, compressioni; Movimentazione manuale dei carichi; Elettrocuzione; Rumore; Vibrazioni.

Installazione apparecchiature e macchinari per impianti idrici (sottofase)

Montaggio ed installazione di apparecchiature (controllo e comando) e macchinari: griglie, trituratori, raccoglitori a catena, passerelle rotanti, raschiatori fanghi, nastri trasportatori, pompe di sollevamento, soffiatori, motori elettrici, generatori di aria compressa.

Macchine utilizzate:

- 1) Autocarro;
- 2) Autogru.

Rischi generati dall'uso delle macchine:

Cesoiamenti, stritolamenti; Getti, schizzi; Inalazione polveri, fibre; Rumore; Incendi, esplosioni; Investimento, ribaltamento; Urti, colpi, impatti, compressioni; Vibrazioni; Caduta di materiale dall'alto o a livello; Elettrocuzione; Punture, tagli, abrasioni.

Lavoratori impegnati:

- 1) Addetto all'installazione apparecchiature e macchinari per impianto di depurazione; Addetto al montaggio ed installazione di apparecchiature di controllo e di comando e macchinari come: griglie, trituratori, raccoglitori a catena, passerelle rotanti, raschiatori fanghi, nastri trasportatori, pompe di sollevamento, soffiatori, motori elettrici, generatori di aria compressa, ecc.

Misure Preventive e Protettive, aggiuntive a quelle riportate nell'apposito successivo capitolo:

- a) DPI: addetto all'installazione apparecchiature e macchinari per impianti idrici;

Prescrizioni Organizzative:

Devono essere forniti: **a)** casco; **b)** otoprotettori; **c)** occhiali protettivi; **d)** maschera antipolvere; **e)** calzature di sicurezza; **f)** indumenti protettivi.

Riferimenti Normativi:

D.Lgs. 9 aprile 2008 n. 81, Art. 75.

Rischi a cui è esposto il lavoratore:

- a) Caduta di materiale dall'alto o a livello;
- b) R.O.A. (operazioni di saldatura);
- c) Rumore;

Attrezzi utilizzati dal lavoratore:

- a) Attrezzi manuali;
- b) Cannello per saldatura ossiacetilenica;
- c) Ponte su cavalletti;
- d) Scala semplice;
- e) Trapano elettrico;

Rischi generati dall'uso degli attrezzi:

Punture, tagli, abrasioni; Urti, colpi, impatti, compressioni; Inalazione fumi, gas, vapori; Incendi, esplosioni; Radiazioni non ionizzanti; Rumore; Scivolamenti, cadute a livello; Caduta dall'alto; Movimentazione manuale dei carichi; Elettrocuzione; Inalazione polveri, fibre; Vibrazioni.

Lavori in Ambienti Confinati**La Lavorazione è suddivisa nelle seguenti Fasi e Sottofasi:**

Manufatti e Serbatoi

Ispezione interna di manufatto

Risanamento Camerette Pozzetti di Ispezione e manufatti

Serbatoi

Bonifica di serbatoio
Verifica di integrità strutturale di serbatoio
Dismissioni in loco con messa in sicurezza di serbatoio
Risanamento di serbatoio
Operazioni di saldatura in serbatoio

Manufatti e Serbatoi (fase)

Ispezione interna di manufatto (sottofase)

Attività di ispezione all'interno dei collettori eseguita mediante l'impiego di una squadra di operai qualificati dotati di completa attrezzatura in materia di sicurezza ed igiene del lavoro come previsto dalla normativa vigente.

Lavoratori impegnati:

- 1) Addetto all'ispezione interna di collettore fognario;
Addetto all'ispezione interna di collettore fognario.

Misure Preventive e Protettive, aggiuntive a quelle riportate nell'apposito successivo capitolo:

- a) DPI: addetto all'ispezione interna di collettore fognario ;

Prescrizioni Organizzative:

Devono essere forniti: **a)** casco; **b)** occhiali protettivi; **c)** maschera con filtro specifico; **d)** guanti; **e)** calzature di sicurezza; **f)** attrezzatura anticaduta; **g)** indumenti di protezione.

Riferimenti Normativi:

D.Lgs. 9 aprile 2008 n. 81, Art. 75.

Rischi a cui è esposto il lavoratore:

- a) Ambienti confinati;
b) Caduta dall'alto;
c) Biologico;

Attrezzi utilizzati dal lavoratore:

- a) Scala semplice;
b) Argano su cavalletto treppiedi;

Rischi generati dall'uso degli attrezzi:

Caduta dall'alto; Urti, colpi, impatti, compressioni; Movimentazione manuale dei carichi; Caduta di materiale dall'alto o a livello; Punture, tagli, abrasioni.

Risanamento Camerette Pozzetti di Ispezione e manufatti (sottofase)

Risanamento delle camerette e dei pozzetti di ispezione. Durante la fase lavorativa si prevede: lavaggio delle pareti e del fondo con asportazione dei materiali residui, asportazione di tutte le parti che mostrano segni di distacco, sabbatura delle pareti e del fondo, ripresa dei ferri d'armatura eventualmente esposti e loro trattamento con appositi prodotti protettivi, individuazione e chiusura di eventuali infiltrazioni a mezzo di malte cementizie standard, riporto in spessore e riquadratura delle pareti e del fondo a mezzo apposite malte, applicazione di strato protettivo idoneo.

Lavoratori impegnati:

- 1) Addetto al risanamento delle camerette e dei pozzetti di ispezione;
Addetto al risanamento delle camerette e dei pozzetti di ispezione: operai qualificati per lavori in ambienti sospetti di inquinamento o confinati, informati e formati sulle procedure di lavoro e di emergenza.

Misure Preventive e Protettive, aggiuntive a quelle riportate nell'apposito successivo capitolo:

- a) DPI: addetto al risanamento delle camerette e dei pozzetti di ispezione;

Prescrizioni Organizzative:

Devono essere forniti: **a)** casco; **b)** occhiali protettivi; **c)** maschera con filtro specifico; **d)** guanti; **e)** calzature di sicurezza; **f)** attrezzatura anticaduta; **g)** indumenti di protezione.

Riferimenti Normativi:

D.Lgs. 9 aprile 2008 n. 81, Art. 75.

Rischi a cui è esposto il lavoratore:

- a) Ambienti confinati;
b) Biologico;
c) Caduta dall'alto;
d) Chimico;
e) Rumore;

f) Vibrazioni;

Attrezzi utilizzati dal lavoratore:

- a) Scala semplice;
- b) Ponteggio metallico fisso;
- c) Argano su cavalletto treppiedi;
- d) Sabbiatrice;
- e) Gruppo elettrogeno;

Rischi generati dall'uso degli attrezzi:

Caduta dall'alto; Urti, colpi, impatti, compressioni; Movimentazione manuale dei carichi; Caduta di materiale dall'alto o a livello; Scivolamenti, cadute a livello; Punture, tagli, abrasioni; Getti, schizzi; Inalazione polveri, fibre; Rumore; Elettrocuzione; Inalazione fumi, gas, vapori; Incendi, esplosioni.

Serbatoi (fase)

Bonifica di serbatoio (sottofase)

Bonifica di serbatoio. Durante la fase lavorativa si prevede: pulizia del pozzetto e apertura del passo d'uomo, aspirazione del prodotto residuo dal serbatoio, pulizia manuale e lavaggio delle pareti interne con aspirazione del prodotto residuo, asciugatura e inertizzazione, smaltimento del prodotto residuo.

Macchine utilizzate:

- 1) Autocisterna.

Rischi generati dall'uso delle macchine:

Inalazione fumi, gas, vapori; Incendi, esplosioni; Investimento, ribaltamento; Rumore; Vibrazioni.

Lavoratori impegnati:

- 1) Addetto alla bonifica di serbatoio;
Addetto alla bonifica di serbatoio.

Misure Preventive e Protettive, aggiuntive a quelle riportate nell'apposito successivo capitolo:

- a) DPI: addetto alla bonifica di serbatoio;

Prescrizioni Organizzative:

Devono essere forniti: **a)** casco; **b)** occhiali protettivi; **c)** maschera con filtro specifico; **d)** guanti; **e)** calzature di sicurezza; **f)** attrezzatura anticaduta; **g)** indumenti di protezione.

Riferimenti Normativi:

D.Lgs. 9 aprile 2008 n. 81, Art. 75.

Rischi a cui è esposto il lavoratore:

- a) Ambienti confinati;
- b) Caduta dall'alto;
- c) Chimico;

Attrezzi utilizzati dal lavoratore:

- a) Scala semplice;
- b) Attrezzi manuali;
- c) Argano su cavalletto treppiedi;

Rischi generati dall'uso degli attrezzi:

Caduta dall'alto; Urti, colpi, impatti, compressioni; Movimentazione manuale dei carichi; Punture, tagli, abrasioni; Caduta di materiale dall'alto o a livello.

Verifica di integrità strutturale di serbatoio (sottofase)

Verifica di integrità strutturale di serbatoio. Durante la fase lavorativa si prevede: perizia interna di personale d'impresa qualificata e rilievo di spessori, prova di tenuta.

Lavoratori impegnati:

- 1) Addetto alla verifica di integrità strutturale di serbatoio;
Addetto alla verifica di integrità strutturale di serbatoio.

Misure Preventive e Protettive, aggiuntive a quelle riportate nell'apposito successivo capitolo:

- a) DPI: addetto alla verifica di integrità strutturale di serbatoio;

Prescrizioni Organizzative:

Devono essere forniti: **a)** casco; **b)** occhiali protettivi; **c)** maschera con filtro specifico; **d)** guanti; **e)** calzature di sicurezza; **f)** attrezzatura anticaduta; **g)** indumenti di protezione.

Rischi a cui è esposto il lavoratore:

- a) Ambienti confinati;
- b) Caduta dall'alto;

Attrezzi utilizzati dal lavoratore:

- a) Scala semplice;
- b) Argano su cavalletto treppiedi;

Rischi generati dall'uso degli attrezzi:

Caduta dall'alto; Urti, colpi, impatti, compressioni; Movimentazione manuale dei carichi; Caduta di materiale dall'alto o a livello; Punture, tagli, abrasioni.

Dismissioni in loco con messa in sicurezza di serbatoio (sottofase)

Dismissioni in loco con messa in sicurezza di serbatoio. Durante la fase lavorativa si prevede: riempimento del serbatoio dismesso con materiale inerte tipo malta cementizia aerata di consistenza fluida/autolivellante, chiusura del passo d'uomo.

Macchine utilizzate:

- 1) Autobetoniera.

Rischi generati dall'uso delle macchine:

Caduta di materiale dall'alto o a livello; Cesoiamenti, stritolamenti; Getti, schizzi; Incendi, esplosioni; Investimento, ribaltamento; Rumore; Scivolamenti, cadute a livello; Urti, colpi, impatti, compressioni; Vibrazioni.

Lavoratori impegnati:

- 1) Addetto alla dismissioni in loco con messa in sicurezza di serbatoio;
Addetto alla dismissioni in loco con messa in sicurezza di serbatoio.

Misure Preventive e Protettive, aggiuntive a quelle riportate nell'apposito successivo capitolo:

- a) DPI: addetto alla dismissioni in loco con messa in sicurezza di serbatoio;

Prescrizioni Organizzative:

Devono essere forniti: **a)** casco; **b)** occhiali protettivi; **c)** guanti; **d)** calzature di sicurezza; **e)** indumenti protettivi.

Riferimenti Normativi:

D.Lgs. 9 aprile 2008 n. 81, Art. 75.

Rischi a cui è esposto il lavoratore:

- a) Ambienti confinati;
- b) Getti, schizzi;

Attrezzi utilizzati dal lavoratore:

- a) Attrezzi manuali;

Rischi generati dall'uso degli attrezzi:

Punture, tagli, abrasioni; Urti, colpi, impatti, compressioni.

Risanamento di serbatoio (sottofase)

Risanamento di serbatoio. Durante la fase lavorativa si prevede: asportazione meccanica del rivestimento preesistente, sabbiatura interna con recupero polveri, applicazione del rivestimento mediante colle, sostituzioni di guarnizioni e bulloneria, collegamento delle varie tubazioni, chiusura passo d'uomo e prove di tenuta, stoccaggio e smaltimento dei materiali di risulta.

Lavoratori impegnati:

- 1) Addetto al risanamento di serbatoio;
Addetto al risanamento di serbatoio.

Misure Preventive e Protettive, aggiuntive a quelle riportate nell'apposito successivo capitolo:

- a) DPI: addetto al risanamento di serbatoio;

Prescrizioni Organizzative:

Devono essere forniti: **a)** casco; **b)** occhiali protettivi; **c)** maschera con filtro specifico; **d)** guanti; **e)** calzature di sicurezza; **f)** attrezzatura anticaduta; **g)** indumenti di protezione.

Riferimenti Normativi:

D.Lgs. 9 aprile 2008 n. 81, Art. 75.

Rischi a cui è esposto il lavoratore:

- a) Ambienti confinati;
- b) Caduta dall'alto;
- c) Chimico;

- d) Rumore;
- e) Vibrazioni;

Attrezzi utilizzati dal lavoratore:

- a) Scala semplice;
- b) Attrezzi manuali;
- c) Argano su cavalletto treppiedi;
- d) Sabbiatrice;

Rischi generati dall'uso degli attrezzi:

Caduta dall'alto; Urti, colpi, impatti, compressioni; Movimentazione manuale dei carichi; Punture, tagli, abrasioni; Caduta di materiale dall'alto o a livello; Getti, schizzi; Inalazione polveri, fibre; Rumore.

Operazioni di saldatura in serbatoio (sottofase)

Operazioni di saldatura in serbatoi per riparazioni e altri interventi.

Lavoratori impegnati:

- 1) Addetto alle operazioni di saldatura in serbatoio;
Addetto alle operazioni di saldatura in serbatoio.

Misure Preventive e Protettive, aggiuntive a quelle riportate nell'apposito successivo capitolo:

- a) DPI: addetto alle operazioni di saldatura in serbatoio;

Prescrizioni Organizzative:

Devono essere forniti: **a)** casco; **b)** occhiali protettivi; **c)** maschera con filtro specifico; **d)** guanti; **e)** calzature di sicurezza; **f)** attrezzatura anticaduta; **g)** indumenti di protezione.

Riferimenti Normativi:

D.Lgs. 9 aprile 2008 n. 81, Art. 75.

Rischi a cui è esposto il lavoratore:

- a) Ambienti confinati;
- b) Caduta dall'alto;
- c) Chimico;
- d) R.O.A. (operazioni di saldatura);

Attrezzi utilizzati dal lavoratore:

- a) Scala semplice;
- b) Attrezzi manuali;
- c) Argano su cavalletto treppiedi;
- d) Saldatrice elettrica;

Rischi generati dall'uso degli attrezzi:

Caduta dall'alto; Urti, colpi, impatti, compressioni; Movimentazione manuale dei carichi; Punture, tagli, abrasioni; Caduta di materiale dall'alto o a livello; Elettrocuzione; Inalazione fumi, gas, vapori; Incendi, esplosioni; Radiazioni non ionizzanti.

Gestione Interferenze

La Lavorazione è suddivisa nelle seguenti Fasi e Sottofasi:

Allestimento e smobilizzo del Cantiere
Lavori Stradali
Posa Tubazioni e Pezzi Speciali
Lavori Movimento Terra
Demolizioni
Rimozione
Lavori in Ambienti Confinati

Allestimento e smobilizzo del Cantiere (fase)

Macchine utilizzate:

- 1) Autocarro.

Rischi generati dall'uso delle macchine:

Cesoiamenti, stritolamenti; Getti, schizzi; Inalazione polveri, fibre; Rumore; Incendi, esplosioni; Investimento,

ribaltamento; Urti, colpi, impatti, compressioni; Vibrazioni.

Lavoratori impegnati:

- 1) Carpentiere;
Carpentiere.

Misure Preventive e Protettive, aggiuntive a quelle riportate nell'apposito successivo capitolo:

- a) DPI: carpentiere;

Prescrizioni Organizzative:

Devono essere forniti: **a)** casco; **b)** otoprotettori; **c)** occhiali protettivi; **d)** maschera con filtro specifico; **e)** guanti; **f)** calzature di sicurezza; **g)** indumenti protettivi.

Riferimenti Normativi:

D.Lgs. 9 aprile 2008 n. 81, Art. 75.

Rischi a cui è esposto il lavoratore:

- a) Caduta dall'alto;
- b) Caduta di materiale dall'alto o a livello;
- c) Chimico;
- d) Punture, tagli, abrasioni;
- e) Rumore;

Attrezzi utilizzati dal lavoratore:

- a) Attrezzi manuali;
- b) Ponteggio metallico fisso;
- c) Ponteggio mobile o trabattello;
- d) Scala semplice;
- e) Sega circolare;

Rischi generati dall'uso degli attrezzi:

Punture, tagli, abrasioni; Urti, colpi, impatti, compressioni; Caduta dall'alto; Caduta di materiale dall'alto o a livello; Scivolamenti, cadute a livello; Movimentazione manuale dei carichi; Elettrocuzione; Inalazione polveri, fibre; Rumore.

Lavori Stradali (fase)

Macchine utilizzate:

- 1) Autocarro;
- 2) Escavatore mini;
- 3) Rullo compressore vibrante.

Rischi generati dall'uso delle macchine:

Cesoiamenti, stritolamenti; Getti, schizzi; Inalazione polveri, fibre; Rumore; Incendi, esplosioni; Investimento, ribaltamento; Urti, colpi, impatti, compressioni; Vibrazioni; Scivolamenti, cadute a livello; Inalazione fumi, gas, vapori.

Lavoratori impegnati:

- 1) Carpentiere;
Carpentiere.

Misure Preventive e Protettive, aggiuntive a quelle riportate nell'apposito successivo capitolo:

- a) DPI: carpentiere;

Prescrizioni Organizzative:

Devono essere forniti: **a)** casco; **b)** otoprotettori; **c)** occhiali protettivi; **d)** maschera con filtro specifico; **e)** guanti; **f)** calzature di sicurezza; **g)** indumenti protettivi.

Riferimenti Normativi:

D.Lgs. 9 aprile 2008 n. 81, Art. 75.

Rischi a cui è esposto il lavoratore:

- a) Caduta dall'alto;
- b) Caduta di materiale dall'alto o a livello;
- c) Chimico;
- d) Punture, tagli, abrasioni;
- e) Rumore;

Attrezzi utilizzati dal lavoratore:

- a) Attrezzi manuali;
- b) Ponteggio metallico fisso;
- c) Ponteggio mobile o trabattello;
- d) Scala semplice;

e) Sega circolare;

Rischi generati dall'uso degli attrezzi:

Punture, tagli, abrasioni; Urti, colpi, impatti, compressioni; Caduta dall'alto; Caduta di materiale dall'alto o a livello; Scivolamenti, cadute a livello; Movimentazione manuale dei carichi; Elettrocuzione; Inalazione polveri, fibre; Rumore.

Posa Tubazioni e Pezzi Speciali (fase)

Macchine utilizzate:

1) Autocarro.

Rischi generati dall'uso delle macchine:

Cesoiamenti, stritolamenti; Getti, schizzi; Inalazione polveri, fibre; Rumore; Incendi, esplosioni; Investimento, ribaltamento; Urti, colpi, impatti, compressioni; Vibrazioni.

Lavoratori impegnati:

1) Carpenterie;
Carpentiere.

Misure Preventive e Protettive, aggiuntive a quelle riportate nell'apposito successivo capitolo:

a) DPI: carpentiere;

Prescrizioni Organizzative:

Devono essere forniti: **a)** casco; **b)** otoprotettori; **c)** occhiali protettivi; **d)** maschera con filtro specifico; **e)** guanti; **f)** calzature di sicurezza; **g)** indumenti protettivi.

Riferimenti Normativi:

D.Lgs. 9 aprile 2008 n. 81, Art. 75.

Rischi a cui è esposto il lavoratore:

- a) Caduta dall'alto;
- b) Caduta di materiale dall'alto o a livello;
- c) Chimico;
- d) Punture, tagli, abrasioni;
- e) Rumore;

Attrezzi utilizzati dal lavoratore:

- a) Attrezzi manuali;
- b) Ponteggio metallico fisso;
- c) Ponteggio mobile o trabattello;
- d) Scala semplice;
- e) Sega circolare;

Rischi generati dall'uso degli attrezzi:

Punture, tagli, abrasioni; Urti, colpi, impatti, compressioni; Caduta dall'alto; Caduta di materiale dall'alto o a livello; Scivolamenti, cadute a livello; Movimentazione manuale dei carichi; Elettrocuzione; Inalazione polveri, fibre; Rumore.

2) Idraulico;
Idraulico.

Misure Preventive e Protettive, aggiuntive a quelle riportate nell'apposito successivo capitolo:

a) DPI: idraulico;

Prescrizioni Organizzative:

Devono essere forniti: **a)** casco; **b)** otoprotettori; **c)** occhiali protettivi; **d)** maschera con filtro specifico; **e)** guanti; **f)** calzature di sicurezza; **g)** indumenti protettivi.

Riferimenti Normativi:

D.Lgs. 9 aprile 2008 n. 81, Art. 75.

Rischi a cui è esposto il lavoratore:

- a) R.O.A. (operazioni di saldatura);
- b) Rumore;
- c) Vibrazioni;

Attrezzi utilizzati dal lavoratore:

- a) Attrezzi manuali;
- b) Avvitatore elettrico;
- c) Cannello per saldatura ossiacetilenica;
- d) Scala doppia;
- e) Trapano elettrico;

Rischi generati dall'uso degli attrezzi:

Punture, tagli, abrasioni; Urti, colpi, impatti, compressioni; Elettrocuzione; Inalazione fumi, gas, vapori; Incendi, esplosioni; Radiazioni non ionizzanti; Rumore; Caduta dall'alto; Cesoiamenti, stritolamenti; Movimentazione manuale dei carichi; Inalazione polveri, fibre; Vibrazioni.

Lavori Movimento Terra (fase)

Macchine utilizzate:

- 1) Autocarro;
- 2) Escavatore.

Rischi generati dall'uso delle macchine:

Cesoiamenti, stritolamenti; Getti, schizzi; Inalazione polveri, fibre; Rumore; Incendi, esplosioni; Investimento, ribaltamento; Urti, colpi, impatti, compressioni; Vibrazioni; Elettrocuzione; Scivolamenti, cadute a livello.

Lavoratori impegnati:

- 1) Carpentiere;
Carpentiere.

Misure Preventive e Protettive, aggiuntive a quelle riportate nell'apposito successivo capitolo:

- a) DPI: carpentiere;

Prescrizioni Organizzative:

Devono essere forniti: **a)** casco; **b)** otoprotettori; **c)** occhiali protettivi; **d)** maschera con filtro specifico; **e)** guanti; **f)** calzature di sicurezza; **g)** indumenti protettivi.

Riferimenti Normativi:

D.Lgs. 9 aprile 2008 n. 81, Art. 75.

Rischi a cui è esposto il lavoratore:

- a) Caduta dall'alto;
- b) Caduta di materiale dall'alto o a livello;
- c) Chimico;
- d) Punture, tagli, abrasioni;
- e) Rumore;

Attrezzi utilizzati dal lavoratore:

- a) Attrezzi manuali;
- b) Ponteggio metallico fisso;
- c) Ponteggio mobile o trabattello;
- d) Scala semplice;
- e) Sega circolare;

Rischi generati dall'uso degli attrezzi:

Punture, tagli, abrasioni; Urti, colpi, impatti, compressioni; Caduta dall'alto; Caduta di materiale dall'alto o a livello; Scivolamenti, cadute a livello; Movimentazione manuale dei carichi; Elettrocuzione; Inalazione polveri, fibre; Rumore.

Demolizioni (fase)

Macchine utilizzate:

- 1) Autocarro.

Rischi generati dall'uso delle macchine:

Cesoiamenti, stritolamenti; Getti, schizzi; Inalazione polveri, fibre; Rumore; Incendi, esplosioni; Investimento, ribaltamento; Urti, colpi, impatti, compressioni; Vibrazioni.

Lavoratori impegnati:

- 1) Carpentiere;
Carpentiere.

Misure Preventive e Protettive, aggiuntive a quelle riportate nell'apposito successivo capitolo:

- a) DPI: carpentiere;

Prescrizioni Organizzative:

Devono essere forniti: **a)** casco; **b)** otoprotettori; **c)** occhiali protettivi; **d)** maschera con filtro specifico; **e)** guanti; **f)** calzature di sicurezza; **g)** indumenti protettivi.

Riferimenti Normativi:

D.Lgs. 9 aprile 2008 n. 81, Art. 75.

Rischi a cui è esposto il lavoratore:

- a) Caduta dall'alto;
- b) Caduta di materiale dall'alto o a livello;
- c) Chimico;
- d) Punture, tagli, abrasioni;
- e) Rumore;

Attrezzi utilizzati dal lavoratore:

- a) Attrezzi manuali;
- b) Ponteggio metallico fisso;
- c) Ponteggio mobile o trabattello;
- d) Scala semplice;
- e) Sega circolare;

Rischi generati dall'uso degli attrezzi:

Punture, tagli, abrasioni; Urti, colpi, impatti, compressioni; Caduta dall'alto; Caduta di materiale dall'alto o a livello; Scivolamenti, cadute a livello; Movimentazione manuale dei carichi; Elettrocuzione; Inalazione polveri, fibre; Rumore.

Rimozione (fase)**Macchine utilizzate:**

- 1) Autocarro.

Rischi generati dall'uso delle macchine:

Cesoiamenti, stritolamenti; Getti, schizzi; Inalazione polveri, fibre; Rumore; Incendi, esplosioni; Investimento, ribaltamento; Urti, colpi, impatti, compressioni; Vibrazioni.

Lavoratori impegnati:

- 1) Carpentiere;
Carpentiere.

Misure Preventive e Protettive, aggiuntive a quelle riportate nell'apposito successivo capitolo:

- a) DPI: carpentiere;

Prescrizioni Organizzative:

Devono essere forniti: **a)** casco; **b)** otoprotettori; **c)** occhiali protettivi; **d)** maschera con filtro specifico; **e)** guanti; **f)** calzature di sicurezza; **g)** indumenti protettivi.

Riferimenti Normativi:

D.Lgs. 9 aprile 2008 n. 81, Art. 75.

Rischi a cui è esposto il lavoratore:

- a) Caduta dall'alto;
- b) Caduta di materiale dall'alto o a livello;
- c) Chimico;
- d) Punture, tagli, abrasioni;
- e) Rumore;

Attrezzi utilizzati dal lavoratore:

- a) Attrezzi manuali;
- b) Ponteggio metallico fisso;
- c) Ponteggio mobile o trabattello;
- d) Scala semplice;
- e) Sega circolare;

Rischi generati dall'uso degli attrezzi:

Punture, tagli, abrasioni; Urti, colpi, impatti, compressioni; Caduta dall'alto; Caduta di materiale dall'alto o a livello; Scivolamenti, cadute a livello; Movimentazione manuale dei carichi; Elettrocuzione; Inalazione polveri, fibre; Rumore.

Lavori in Ambienti Confinati (fase)**Macchine utilizzate:**

- 1) Autocarro.

Rischi generati dall'uso delle macchine:

Cesoiamenti, stritolamenti; Getti, schizzi; Inalazione polveri, fibre; Rumore; Incendi, esplosioni; Investimento,

ribaltamento; Urti, colpi, impatti, compressioni; Vibrazioni.

Lavoratori impegnati:

- 1) Carpentiere;
Carpentiere.

Misure Preventive e Protettive, aggiuntive a quelle riportate nell'apposito successivo capitolo:

- a) DPI: carpentiere;

Prescrizioni Organizzative:

Devono essere forniti: **a)** casco; **b)** otoprotettori; **c)** occhiali protettivi; **d)** maschera con filtro specifico; **e)** guanti; **f)** calzature di sicurezza; **g)** indumenti protettivi.

Riferimenti Normativi:

D.Lgs. 9 aprile 2008 n. 81, Art. 75.

Rischi a cui è esposto il lavoratore:

- a) Caduta dall'alto;
- b) Caduta di materiale dall'alto o a livello;
- c) Chimico;
- d) Punture, tagli, abrasioni;
- e) Rumore;

Attrezzi utilizzati dal lavoratore:

- a) Attrezzi manuali;
- b) Ponteggio metallico fisso;
- c) Ponteggio mobile o trabattello;
- d) Scala semplice;
- e) Sega circolare;

Rischi generati dall'uso degli attrezzi:

Punture, tagli, abrasioni; Urti, colpi, impatti, compressioni; Caduta dall'alto; Caduta di materiale dall'alto o a livello; Scivolamenti, cadute a livello; Movimentazione manuale dei carichi; Elettrocuzione; Inalazione polveri, fibre; Rumore.

RISCHI individuati nelle Lavorazioni e relative MISURE PREVENTIVE E PROTETTIVE.

rischi derivanti dalle lavorazioni e dall'uso di macchine ed attrezzi

Elenco dei rischi:

- 1) Ambienti confinati;
- 2) Annegamento;
- 3) Biologico;
- 4) Caduta dall'alto;
- 5) Caduta di materiale dall'alto o a livello;
- 6) Cancerogeno e mutageno;
- 7) Cesoiamenti, stritolamenti;
- 8) Chimico;
- 9) Elettrocuzione;
- 10) Getti, schizzi;
- 11) Immersioni;
- 12) Inalazione fumi, gas, vapori;
- 13) Inalazione polveri, fibre;
- 14) Incendi, esplosioni;
- 15) Investimento, ribaltamento;
- 16) Irritazioni cutanee, reazioni allergiche;
- 17) M.M.C. (sollevamento e trasporto);
- 18) Movimentazione manuale dei carichi;
- 19) Nebbie;
- 20) Punture, tagli, abrasioni;
- 21) R.O.A. (operazioni di saldatura);
- 22) Radiazioni non ionizzanti;
- 23) Rumore;
- 24) Rumore;
- 25) Scivolamenti, cadute a livello;
- 26) Scoppio;
- 27) Seppellimento, sprofondamento;
- 28) Urti, colpi, impatti, compressioni;
- 29) Vibrazioni;
- 30) Vibrazioni.

RISCHIO: "Ambienti confinati"

MISURE PREVENTIVE e PROTETTIVE:

- a) **Nelle lavorazioni:** Ispezione interna di manufatto ; Risanamento Camerette Pozzetti di Ispezione e manufatti; Bonifica di serbatoio; Verifica di integrità strutturale di serbatoio; Dismissioni in loco con messa in sicurezza di serbatoio; Risanamento di serbatoio; Operazioni di saldatura in serbatoio;

Prescrizioni Organizzative:

Imprese qualificate. Qualsiasi attività lavorativa nel settore degli ambienti sospetti di inquinamento o confinati può essere svolta unicamente da imprese o lavoratori autonomi qualificati in ragione del possesso dei seguenti requisiti: **a)** integrale applicazione delle vigenti disposizioni in materia di valutazione dei rischi, sorveglianza sanitaria e misure di gestione delle emergenze; **b)** integrale e vincolante applicazione anche del comma 2 dell'articolo 21 del decreto legislativo 9 aprile 2008, n. 81, nel caso di imprese familiari e lavoratori autonomi; **c)** presenza di personale, in percentuale non inferiore al 30 per cento della forza lavoro, con esperienza almeno triennale relativa a lavori in ambienti sospetti di inquinamento o confinati, tale esperienza deve essere necessariamente in possesso dei lavoratori che svolgono le funzioni di preposto; **d)** avvenuta effettuazione di attività di informazione e formazione di tutto il personale, ivi compreso il datore di lavoro ove impiegato per attività lavorative in ambienti sospetti di inquinamento o confinati, specificamente mirato alla conoscenza dei fattori di rischio propri di tali attività, oggetto di verifica di apprendimento e aggiornamento; **e)** possesso di dispositivi di protezione individuale, strumentazione e attrezzature di lavoro idonei alla prevenzione dei rischi propri delle attività lavorative in ambienti sospetti di inquinamento o confinati e avvenuta effettuazione di attività di addestramento all'uso corretto di tali dispositivi, strumentazione e attrezzature; **f)** avvenuta effettuazione di attività di addestramento di tutto il personale impiegato per le attività lavorative in ambienti sospetti di inquinamento o confinati, ivi compreso il datore di lavoro, relativamente alla applicazione di procedure di sicurezza; **g)** rispetto delle vigenti previsioni, ove applicabili, in materia di documento unico di regolarità contributiva; **h)** integrale applicazione della parte economica e normativa della contrattazione collettiva di settore, compreso il versamento della contribuzione all'eventuale ente bilaterale di riferimento, ove la prestazione sia di tipo retributivo, con riferimento ai contratti e accordi collettivi di settore sottoscritti da

organizzazioni dei datori di lavoro e dei lavoratori comparativamente più rappresentative sul piano nazionale.

Informazione preliminare. Prima dell'accesso negli ambienti sospetti di inquinamento o confinati tutti i lavoratori impiegati dalla impresa appaltatrice, compreso il datore di lavoro ove impiegato nelle medesime attività, o i lavoratori autonomi devono essere puntualmente e dettagliatamente informati dal datore di lavoro committente sulle caratteristiche dei luoghi in cui sono chiamati ad operare, su tutti i rischi esistenti negli ambienti, ivi compresi quelli derivanti dai precedenti utilizzi degli ambienti di lavoro, e sulle misure di prevenzione e emergenza adottate in relazione alla propria attività. L'attività di informazione va realizzata in un tempo sufficiente e adeguato all'effettivo completamento del trasferimento delle informazioni e, comunque, non inferiore ad un giorno.

Il datore di lavoro committente individua un proprio rappresentante, in possesso di adeguate competenze in materia di salute e sicurezza sul lavoro e che abbia comunque svolto le attività di informazione, formazione e addestramento di cui all'articolo 2, comma 1, lettere c) ed f) del D.P.R. 177/2011, a conoscenza dei rischi presenti nei luoghi in cui si svolgono le attività lavorative, che vigili in funzione di indirizzo e coordinamento delle attività svolte dai lavoratori impiegati dalla impresa appaltatrice o dai lavoratori autonomi e per limitare il rischio da interferenza di tali lavorazioni con quelle del personale impiegato dal datore di lavoro committente.

Procedura di lavoro. Durante tutte le fasi delle lavorazioni in ambienti sospetti di inquinamento o confinati deve essere adottata ed efficacemente attuata una procedura di lavoro specificamente diretta a eliminare o, ove impossibile, ridurre al minimo i rischi propri delle attività in ambienti confinati, comprensiva della eventuale fase di soccorso e di coordinamento con il sistema di emergenza del Servizio sanitario nazionale e dei Vigili del Fuoco.

Misure e precauzioni preliminari. Si deve valutare preliminarmente: **a)** la necessità, in alcuni casi, di ricorrere a una ventilazione forzata o altri mezzi idonei; **b)** la necessità, tipo e frequenza dei monitoraggi ambientali (prove di abitabilità) attraverso adeguata strumentazione di rilevamento, opportunamente tarata ed eventualmente dotata di sistemi di allarme acustico e/o luminoso (ad es. strumenti che rilevano la presenza di più gas, il contenuto di ossigeno, il livello di contaminanti, il livello di esplosività, le condizioni microclimatiche); **c)** l'opportunità di eseguire il monitoraggio in continuo, quando possa esservi dubbio sulla pericolosità dell'atmosfera. In caso di atmosfere potenzialmente esplosive, la strumentazione dovrà essere rispondente al D.P.R. 126/98 - recepimento della direttiva di prodotto ATEX - e di categoria scelta dal responsabile dei lavori in relazione alla probabilità e durata dell'atmosfera esplosiva; **d)** l'eventuale presenza di rischi indotti dalle lavorazioni previste (ad es. formazione di fumi) o dal contesto in cui si opera (es. attività con lunga permanenza in pozzetti stradali sotterranei ubicati in strade ad alta intensità di traffico o in vicinanza di corsi d'acqua); **e)** la necessità e la modalità con la quale isolare l'ambiente confinato dal resto dell'impianto (ad es. chiusura e blocco di serrande, valvole, saracinesche che possano immettere sostanze pericolose nell'ambiente confinato, sezionamento degli impianti elettrici, lockout-tagout), installando opportuna segnaletica e cartellonistica; **f)** la modalità di verifica dell'idoneità e funzionalità delle attrezzature di lavoro e di soccorso; **g)** la modalità di verifica dei requisiti e dell'idoneità dei DPC (dispositivi di protezione collettiva) e dei DPI; **h)** laddove necessario, l'opportunità di eseguire la prova di tenuta o fit-test dei DPI per le vie respiratorie.

Prescrizioni Esecutive:

Segnaletica. È opportuno segnalare i luoghi di lavoro classificabili come "ambienti confinati" o "ambiente sospetto di inquinamento", rientranti nell'ambito di applicazione del D.P.R. 177/2011, con apposito cartello. Essi dovranno contenere almeno le seguenti indicazioni: **a)** pittogramma rappresentativo di "pericolo generico"; **b)** pittogrammi per rischi aggiuntivi quali ad esempio esplosione, presenza infiammabili, tossici, rischio asfissia; **c)** la dicitura "ambiente confinato" o "ambiente sospetto di inquinamento"; **d)** la dicitura "divieto di ingresso senza lo specifico modulo autorizzativo".

Istruzioni per gli addetti. Deve essere posta particolare attenzione per l'esecuzione dei lavori: **a)** qualora, anche dopo bonifica, possa esservi dubbio sulla pericolosità dell'atmosfera, i lavoratori devono indossare un'imbracatura di sicurezza collegata a una fune di recupero, vigilati per l'intera durata del lavoro da un altro lavoratore posizionato all'esterno e, ove occorra, forniti di dispositivi di protezione adeguati; **b)** l'eventuale sorgente autonoma di energia (gruppo elettrogeno) va collocata in posizione idonea, tenendo conto dell'emissione di fumi che possono entrare nell'ambiente confinato; **c)** è necessario garantire e mantenere attivo un adeguato sistema di comunicazione in modo da permettere ai lavoratori impegnati all'interno dell'ambiente confinato di tenersi in contatto con quelli all'esterno, e di lanciare l'allarme in caso di emergenza; **d)** presso l'apertura di accesso, in posizione sicura, deve essere sempre presente un lavoratore, dotato degli stessi DPI di colui che opera all'interno, per offrire assistenza ed essere in grado di recuperare un lavoratore eventualmente infortunato e/o colto da malore nel più breve tempo possibile e secondo quanto stabilito nelle procedure di emergenza; **e)** quando si eseguono lavori entro pozzi, fogne, cunicoli, camini e fosse in genere, devono essere adottate idonee misure contro i pericoli derivanti dalla presenza di gas o vapori tossici, asfissianti, infiammabili o esplosivi, specie in rapporto alla natura geologica del terreno o alla vicinanza di fabbriche, depositi, raffinerie, stazioni di compressione e di decompressione, metanodotti e condutture di gas, che possono dar luogo ad infiltrazione di sostanze pericolose.

Operatore interno all'ambiente confinato. Il lavoratore che entra nell'ambiente confinato deve: **a)** avere l'idoneità sanitaria per la mansione specifica; **b)** conoscere i pericoli presenti e la procedura di lavoro; **c)** conoscere le caratteristiche tecniche dei DPI ed utilizzarli in modo appropriato secondo l'addestramento ricevuto; **d)** laddove necessario, indossare i DPI idonei per consentire una rapida estrazione in caso di condizioni anomale e/o impreviste (ad esempio una imbracatura completa, collegata mediante una fune ad apposito argano o treppiede); **e)** mantenersi in costante comunicazione (vocale e/o visiva) con l'addetto esterno e nel caso in cui la comunicazione avvenga con apparecchi trasmittenti deve essere assicurata la non schermatura di tali trasmissioni dagli stessi ambienti di natura metallica; **e)** conoscere le procedure di emergenza; **f)** laddove necessario, munirsi di apparecchio portatile, dotato di dispositivo di allarme, per la misurazione in continuo della percentuale di ossigeno o di altre sostanze; **g)** laddove necessario, munirsi di apparecchio portatile, dotato di dispositivo di allarme, per la misurazione in continuo della concentrazione in aria di sostanze infiammabili (in % del limite inferiore di esplosibilità LEL); **h)** laddove necessario, dotarsi di sistemi a funzionamento elettrico o a batteria rispondenti ai requisiti di sicurezza del D.P.R. 126/98 (recepimento della Direttiva ATEX); **i)** evacuare immediatamente l'ambiente confinato e comunicare al proprio responsabile ogni condizione anomala e/o imprevista riscontrata all'interno dell'ambiente; **l)** evacuare immediatamente l'ambiente confinato quando ordinato dall'operatore esterno e/o all'attivazione di qualche segnale codificato di allarme e/o al riconoscimento di qualche sintomo di malessere fisico.

Operatore esterno all'ambiente confinato. L'operatore esterno deve: **a)** avere l'idoneità sanitaria per la mansione specifica; **b)** conoscere i pericoli presenti e la procedura di lavoro; **c)** assicurare la presenza per tutta la durata dei lavori. Se per qualunque motivo ci si deve allontanare, deve essere richiesto il cambio ad un altro operatore, anche esso in possesso di competenze e formazione specifiche e dotato di idonei DPI; **d)** mantenere una comunicazione costante con il lavoratore/i all'interno; **e)** proibire l'ingresso a chiunque non sia stato autorizzato; **f)** controllare che le condizioni di sicurezza non mutino e/o non superino i pericoli dall'esterno; **g)** conoscere le procedure di emergenza; **h)** far evacuare immediatamente l'ambiente confinato se si verifica una condizione anomala e/o imprevista (ad esempio riconducibile alle modalità di lavoro e/o alle condizioni del lavoratore); **i)** essere specificatamente equipaggiato ed addestrato al primo soccorso per l'assistenza e il recupero del lavoratore.

Riferimenti Normativi:

D.P.R. 14 settembre 2011 n. 177, Art.2; D.P.R. 14 settembre 2011 n. 177, Art.3; Manuale illustrato per lavori in ambienti sospetti di inquinamento o confinati ai sensi dell'art. 3 comma 3 del DPR 177/2011 - Nota del Ministero del Lavoro 9 maggio 2012.

RISCHIO: "Annegamento"

Descrizione del Rischio:

Annegamento durante lavori in bacini o corsi d'acqua, o per venute d'acqua durante scavi all'aperto o in sotterraneo.

RISCHIO: Biologico

Descrizione del Rischio:

Rischi per la salute dei lavoratori durante le lavorazioni che comportano, o che possono comportare, un'esposizione dei lavoratori ad agenti biologici. Per tutti i dettagli inerenti l'analisi del rischio (schede di valutazione, ecc) si rimanda al documento di valutazione specifico.

MISURE PREVENTIVE e PROTETTIVE:

a) Nelle lavorazioni: Ispezione interna di manufatto ; Risanamento Camerette Pozzetti di Ispezione e manufatti;

Misure tecniche e organizzative:

Misure tecniche, organizzative e procedurali. Al fine di evitare ogni esposizione ad agenti biologici devono essere adottate le seguenti misure, nel rispetto delle condizioni di salute e sicurezza dei lavoratori: **a)** il numero di lavoratori presenti durante l'attività specifica che sono esposti o, che possono essere potenzialmente esposti, ad agenti biologici deve essere quello minimo in funzione della necessità della lavorazione; **b)** le attività che espongono o che possono potenzialmente esporre ad agenti biologici devono essere adeguatamente progettate; **c)** le misure di prevenzione e protezione dei lavoratori impiegati in attività che espongono o, che possono potenzialmente esporre ad agenti biologici, devono essere principalmente di tipo collettivo e, solo se non è possibile evitare altrimenti l'esposizione, devono adottarsi misure di prevenzione individuali; **d)** nelle attività che espongono o, che possono potenzialmente esporre, ad agenti biologici, devono essere adottate le necessarie misure igieniche al fine di prevenire e ridurre al minimo la propagazione accidentale di un agente biologico al di fuori del luogo di lavoro; **e)** le aree in cui si svolgono attività che espongono o, che possono potenzialmente esporre ad agenti biologici, devono essere indicate con adeguato segnale di avvertimento; **f)** le attività che espongono o che possono potenzialmente esporre ad agenti biologici devono essere adeguatamente progettate, anche nelle procedure per prelevare, manipolare e trattare campioni; **g)** l'attività lavorativa specifica deve essere progettata e organizzata in modo da garantire con metodi e mezzi appropriati la gestione della raccolta e l'immagazzinamento dei rifiuti; **h)** i contenitori per la raccolta e l'immagazzinamento dei rifiuti contenenti agenti biologici devono essere adeguati e chiaramente identificati; **i)** l'attività lavorativa specifica deve essere progettata e organizzata in modo da garantire con metodi di lavoro appropriati la gestione della manipolazione e del trasporto sul luogo di lavoro di agenti biologici.

Misure igieniche. Devono essere assicurate le seguenti misure igieniche: **a)** i lavoratori devono disporre di servizi sanitari adeguati, provvisti di docce con acqua calda e fredda, nonché, di lavaggi oculari e antisettici per la pelle; **b)** i lavoratori devono avere in dotazione idonei indumenti protettivi, o altri indumenti, che devono essere riposti in posti separati dagli abiti civili; **c)** i dispositivi di protezione individuali devono essere custoditi in luoghi ben determinati e devono essere controllati, disinfettati e ben puliti dopo ogni utilizzazione; **d)** nelle lavorazioni, che possono esporre ad agenti biologici, devono essere indicati con adeguati segnali di avvertimento e di sicurezza i divieto di fumo, di assunzione di bevande o cibi, di utilizzare pipette a bocca e applicare cosmetici.

Dispositivi di protezione individuale:

Devono essere forniti: **a)** guanti; **b)** occhiali; **c)** maschere; **d)** tute; **e)** calzature.

RISCHIO: "Caduta dall'alto"

Descrizione del Rischio:

Lesioni a causa di cadute dall'alto per perdita di stabilità dell'equilibrio dei lavoratori, in assenza di adeguate misure di prevenzione, da un piano di lavoro ad un altro posto a quota inferiore.

MISURE PREVENTIVE e PROTETTIVE:

- a) **Nelle lavorazioni:** Drenaggio del terreno di scavo; Protezione delle pareti di scavo; Scavo a sezione obbligata; Scavo a sezione obbligata in terreni incoerenti; Scavo a sezione obbligata in terreni coerenti; Scavo a sezione obbligata in rocce lapidee (mezzi meccanici); Scavo a sezione ristretta; Scavo a sezione ristretta in terreni incoerenti; Scavo a sezione ristretta in terreni coerenti; Scavo a sezione ristretta in rocce lapidee (mezzi meccanici); Scavo di sbancamento; Scavo di sbancamento in terreni incoerenti; Scavo di sbancamento in terreni coerenti; Scavo di sbancamento in rocce lapidee (mezzi meccanici); Scavo di splateamento; Scavo eseguito a mano; Scavo eseguito a mano in profondità; Posa di condotta idrica in ghisa; Posa di condotta idrica in acciaio; Posa di condotta idrica in materie plastiche; Posa di condotta idrica in vetroresina; Posa di organi di intercettazione e regolazione;

Prescrizioni Esecutive:

Accesso al fondo dello scavo. L'accesso al fondo dello scavo deve avvenire tramite appositi percorsi (scale a mano, scale ricavate nel terreno, rampe di accesso, ecc.). Nel caso si utilizzino scale a mano, devono sporgere a sufficienza oltre il piano di accesso e devono essere fissate stabilmente per impedire slittamenti o sbandamenti.

Accesso al fondo del pozzo di fondazione. L'accesso nei pozzi di fondazione deve essere predisposto con rampe di scale, anche verticali, purché sfalsate tra loro ed intervallate da pianerottoli di riposo posti a distanza non superiore a 4 metri l'uno dall'altro.

Parapetti di trattenuta. Qualora si verificano situazioni che possono comportare la caduta da un piano di lavoro ad un altro posto a quota inferiore, di norma con dislivello maggiore di 2 metri, i lati liberi dello scavo o del rilevato devono essere protetti con appositi parapetti di trattenuta.

Passerelle pedonali o piastre veicolari. Gli attraversamenti devono essere garantiti da passerelle pedonali o piastre veicolari provviste da ambo i lati di parapetti con tavole fermapiede.

Segnalazione e delimitazione del fronte scavo. La zona di avanzamento del fronte scavo deve essere chiaramente segnalata e delimitata e ne deve essere impedito l'accesso al personale non autorizzato.

- b) **Nelle lavorazioni:** Demolizione di scale in acciaio eseguita a mano; Demolizione di strutture in acciaio eseguita a mano; Demolizione di strutture in acciaio con mezzi meccanici; Demolizione di strutture in c.a. eseguita a mano; Demolizione di strutture in c.a. eseguita con mezzi meccanici; Demolizione di strutture in muratura portante eseguita a mano; Demolizione di volte in muratura eseguita a mano; Svuotamento dei rinfianchi delle volte; Demolizione di strutture in muratura eseguita con mezzi meccanici; Demolizione di volte in muratura eseguita con mezzi meccanici;

Prescrizioni Esecutive:

Attrezzature anticaduta. L'utilizzo di attrezzature anticaduta per la demolizione di parti di costruzione come i solai deve essere effettuato determinando accuratamente la collocazione e la tipologia dei punti e/o linee di ancoraggio.

Mezzi meccanici. Le demolizioni con mezzi meccanici sono ammesse solo su parti isolate degli edifici e senza alcun intervento di manodopera sul manufatto compromesso dalla demolizione meccanizzata stessa.

Ponti di servizio. Le demolizioni effettuate con attrezzi manuali, dei muri aventi altezza superiore a 2 metri, devono essere effettuate utilizzando ponti di servizio indipendenti dall'opera da demolire.

- c) **Nelle lavorazioni:** Rimozione di ringhiere e parapetti; Ripristino di lesioni in strutture in c.a. con iniezioni di malta; Lavorazione e posa ferri di attesa in strutture preesistenti in c.a.;

Prescrizioni Esecutive:

Attrezzatura anticaduta. Il personale addetto a lavori in quota, ogni qual volta non siano attuabili misure di prevenzione e protezione collettiva, dovrà utilizzare idonei sistemi di protezione anticaduta individuali. In particolare sono da prendere in considerazione specifici sistemi di sicurezza che consentono una maggior mobilità del lavoratore quali: avvolgitori/svolgitori automatici di fune di trattenuta, sistema a guida fissa e ancoraggio scorrevole, altri sistemi analoghi.

- d) **Nelle lavorazioni:** Ispezione interna di manufatto; Risanamento Camerette Pozzetti di Ispezione e manufatti; Bonifica di serbatoio; Verifica di integrità strutturale di serbatoio; Risanamento di serbatoio; Operazioni di saldatura in serbatoio;

Prescrizioni Esecutive:

Dispositivo di discesa e recupero. Il dispositivo di discesa del lavoratore comprende un dispositivo di ancoraggio (dispositivi a tre piedi, dispositivi a quattro piedi, dispositivi monopiede) al quale viene collegato un sistema di arresto della caduta, un dispositivo di recupero ed un argano. Se l'accesso è costituito da un sistema che solleva e fa scendere il lavoratore in sospensione, esso deve essere nello stesso tempo sollevato o abbassato con un argano e deve essere attaccato ad un sistema di arresto caduta provvisto di dispositivo di recupero come dispositivo di sicurezza.

Riferimenti Normativi:

Manuale illustrato per lavori in ambienti sospetti di inquinamento o confinati ai sensi dell'art. 3 comma 3 del DPR 177/2011 - Nota del Ministero del Lavoro 9 maggio 2012.

- e) **Nelle lavorazioni:** Allestimento e smobilizzo del Cantiere; Lavori Stradali; Posa Tubazioni e Pezzi Speciali; Lavori Movimento Terra; Demolizioni; Rimozioni; Lavori in Ambienti Confinati;

Prescrizioni Esecutive:

Parapetti di trattenuta. Qualora si verificano situazioni che possono comportare la caduta da un piano di lavoro ad un altro posto a quota inferiore, di norma con dislivello maggiore di 2 metri, i lati liberi di travi, impalcature, piattaforme, ripiani, balconi, passerelle e luoghi di lavoro o di passaggio sopraelevato devono essere protetti con appositi parapetti di trattenuta.

Realizzazione dei pilastri. Prima della realizzazione dei pilastri lungo il bordo della costruzione si deve procedere alla realizzazione del ponteggio perimetrale munito di parapetto verso la parte esterna; in mancanza di ponti normali con

montanti deve essere sistemato, in corrispondenza del piano raggiunto, un regolare ponte di sicurezza a sbalzo con larghezza utile di almeno 1,2 metri. Per la realizzazione dei pilastri è necessario servirsi degli appositi trabattelli.

Realizzazione dei solai. Durante la formazione dei solai si deve procedere ad eseguire le operazioni di carpenteria operando il più possibile dal solaio sottostante, con l'ausilio di scale, trabattelli, ponti mobili, ponti su cavalletti, ponti a telaio. Quando per il completamento delle operazioni si rende necessario accedere al piano di carpenteria prima che quest'ultimo sia completo di impalcato e quando si rende necessario operare al di sopra di strutture reticolari (travetti) per l'appoggio dei laterizi è necessario ricorrere all'impiego di sottopalchi o reti di sicurezza.

Vani liberi e rampe scale. I vani liberi all'interno della struttura devono essere coperti con materiale pedonabile o protetti su tutti i lati liberi con solido parapetto; anche le rampe delle scale in costruzione devono essere munite di parapetto.

RISCHIO: "Caduta di materiale dall'alto o a livello"

Descrizione del Rischio:

Lesioni causate dall'investimento di masse cadute dall'alto, durante le operazioni di trasporto di materiali o per caduta degli stessi da opere provvisorie, o a livello, a seguito di demolizioni mediante esplosivo o a spinta da parte di materiali frantumati proiettati a distanza.

MISURE PREVENTIVE e PROTETTIVE:

- a) **Nelle lavorazioni:** Allestimento di depositi, zone per lo stoccaggio dei materiali e per gli impianti fissi ; Allestimento di servizi igienico-assistenziali del cantiere; Realizzazione di passerella per attraversamento di scavi o spazi affacciati sul vuoto; Smobilizzo del cantiere; Rimozione di ringhiere e parapetti; Ripristino di lesioni in strutture in c.a. con iniezioni di malta; Lavorazione e posa ferri di attesa in strutture preesistenti in c.a.; Posa di barriere protettive in c.a.; Posa di conduttura idrica in ghisa; Posa di conduttura idrica in acciaio; Posa di conduttura idrica in materie plastiche; Posa di conduttura idrica in vetroresina; Posa di organi di intercettazione e regolazione; Pozzetti di ispezione e opere d'arte; Installazione apparecchiature e macchinari per impianti idrici; Allestimento e smobilizzo del Cantiere; Lavori Stradali; Posa Tubazioni e Pezzi Speciali; Lavori Movimento Terra; Demolizioni; Rimozioni; Lavori in Ambienti Confinati;

Prescrizioni Esecutive:

Imbracatura dei carichi. Gli addetti all'imbracatura devono seguire le seguenti indicazioni: **a)** verificare che il carico sia stato imbracato correttamente; **b)** accompagnare inizialmente il carico fuori dalla zona di interferenza con attrezzature, ostacoli o materiali eventualmente presenti; **c)** allontanarsi dalla traiettoria del carico durante la fase di sollevamento; **d)** non sostare in attesa sotto la traiettoria del carico; **e)** avvicinarsi al carico in arrivo per pilotarlo fuori dalla zona di interferenza con eventuali ostacoli presenti; **f)** accertarsi della stabilità del carico prima di sganciarlo; **g)** accompagnare il gancio fuori dalla zona impegnata da attrezzature o materiali durante la manovra di richiamo.

- b) **Nelle lavorazioni:** Rimozione di pavimento in battuto; Rimozione di controsoffittature, intonaci e rivestimenti interni; Rimozione di massetto; Realizzazione di un foro nel solaio;

Prescrizioni Esecutive:

Convogliamento del materiale di demolizione. Il materiale di demolizione non deve essere gettato dall'alto, ma deve essere trasportato oppure convogliato in appositi canali, il cui estremo inferiore non deve risultare ad altezza maggiore di 2 metri dal livello del piano di raccolta.

Riferimenti Normativi:

D.Lgs. 9 aprile 2008 n.81, Art. 153; D.Lgs. 9 aprile 2008 n.81, Art. 152.

RISCHIO: Cancerogeno e mutageno

Descrizione del Rischio:

Rischi per la salute dei lavoratori durante le lavorazioni in cui sono impiegati agenti cancerogeni e/o mutageni, o se ne prevede l'utilizzo, in ogni tipo di procedimento, compresi la produzione, la manipolazione, l'immagazzinamento, il trasporto o l'eliminazione e il trattamento dei rifiuti, o che risultino dall'attività lavorativa. Per tutti i dettagli inerenti l'analisi del rischio (schede di valutazione, ecc) si rimanda al documento di valutazione specifico.

MISURE PREVENTIVE e PROTETTIVE:

- a) **Nelle lavorazioni:** Formazione di manto di usura e collegamento;

Misure tecniche e organizzative:

Misure tecniche, organizzative e procedurali. Al fine di evitare ogni esposizione ad agenti cancerogeni e/o mutageni devono essere adottate le seguenti misure: **a)** i metodi e le procedure di lavoro devono essere progettate in maniera adeguata, ovvero in modo che nelle varie operazioni lavorative siano impiegati quantitativi di agenti cancerogeni o mutageni non superiori alle necessità della lavorazione; **b)** i metodi e le procedure di lavoro devono essere progettate in maniera adeguata, ovvero in modo che nelle varie operazioni lavorative gli agenti cancerogeni e mutageni in attesa di impiego, in forma fisica tale da causare rischio di introduzione, non siano accumulati sul luogo di lavoro in quantità superiori alle necessità della lavorazione stessa; **c)** il numero di lavoratori presenti durante l'attività specifica, o che possono essere esposti ad agenti cancerogeni o mutageni, deve essere quello minimo in funzione della necessità della

lavorazione; **d**) le lavorazioni che possono esporre ad agenti cancerogeni o mutageni devono essere effettuate in aree predeterminate, isolate e accessibili soltanto dai lavoratori che devono recarsi per motivi connessi alla loro mansione o con la loro funzione; **e**) le lavorazioni che possono esporre ad agenti cancerogeni o mutageni effettuate in aree predeterminate devono essere indicate con adeguati segnali di avvertimento e di sicurezza; **f**) le lavorazioni che possono esporre ad agenti cancerogeni o mutageni, per cui sono previsti mezzi per evitarne o limitarne la dispersione nell'aria, devono essere soggette a misurazioni per la verifica dell'efficacia delle misure adottate e per individuare precocemente le esposizioni anomale causate da un evento non prevedibile o da un incidente, con metodi di campionatura e di misurazione conformi alle indicazioni dell'allegato XLI del D.Lgs. 81/2008; **g**) i locali, le attrezzature e gli impianti destinati o utilizzati in lavorazioni che possono esporre ad agenti cancerogeni o mutageni devono essere regolarmente e sistematicamente puliti; **h**) l'attività lavorativa specifica deve essere progettata e organizzata in modo da garantire con metodi di lavoro appropriati la gestione della conservazione, della manipolazione del trasporto sul luogo di lavoro di agenti cancerogeni o mutageni; **i**) l'attività lavorativa specifica deve essere progettata e organizzata in modo da garantire con metodi di lavoro appropriati la gestione della raccolta e l'immagazzinamento degli scarti e dei residui delle lavorazioni contenenti agenti cancerogeni o mutageni; **j**) i contenitori per la raccolta e l'immagazzinamento degli scarti e dei residui delle lavorazioni contenenti agenti cancerogeni o mutageni devono essere a chiusura ermetica e etichettati in modo chiaro, netto e visibile.

Misure igieniche. Devono essere assicurate le seguenti misure igieniche: **a**) i lavoratori devono disporre di servizi sanitari adeguati, provvisti di docce con acqua calda e fredda, nonché, di lavaggi oculari e antisettici per la pelle; **b**) i lavoratori devono avere in dotazione idonei indumenti protettivi, o altri indumenti, che devono essere riposti in posti separati dagli abiti civili; **c**) i dispositivi di protezione individuali devono essere custoditi in luoghi ben determinati e devono essere controllati, disinfettati e ben puliti dopo ogni utilizzazione; **d**) nelle lavorazioni, che possono esporre ad agenti biologici, devono essere indicati con adeguati segnali di avvertimento e di sicurezza il divieto di fumo, di assunzione di bevande o cibi, di utilizzare pipette a bocca e applicare cosmetici.

RISCHIO: "Cesoiamenti, stritolamenti"

Descrizione del Rischio:

Lesioni per cesoiamenti o stritolamenti di parti del corpo tra organi mobili di macchine e elementi fissi delle stesse o per collisione di detti organi con altri lavoratori in operanti in prossimità.

RISCHIO: Chimico

Descrizione del Rischio:

Rischi per la salute dei lavoratori per impiego di agenti chimici in ogni tipo di procedimento, compresi la produzione, la manipolazione, l'immagazzinamento, il trasporto o l'eliminazione e il trattamento dei rifiuti, o che risultino da tale attività lavorativa. Per tutti i dettagli inerenti l'analisi del rischio (schede di valutazione, ecc) si rimanda al documento di valutazione specifico.

MISURE PREVENTIVE e PROTETTIVE:

- a) Nelle lavorazioni:** Rimozione di segnaletica orizzontale; Realizzazione della carpenteria per opere d'arte in lavori stradali; Getto in calcestruzzo per opere d'arte in lavori stradali; Ripristino di lesioni in strutture in c.a. con iniezioni di malta; Lavorazione e posa ferri di attesa in strutture preesistenti in c.a.; Realizzazione di segnaletica orizzontale; Realizzazione della carpenteria per sottoservizi in c.a.; Getto in calcestruzzo per sottoservizi in c.a.; Realizzazione della carpenteria per vasca in c.a.; Getto in calcestruzzo per vasca in c.a.; Risanamento Camerette Pozzetti di Ispezione e manufatti; Bonifica di serbatoio; Risanamento di serbatoio; Operazioni di saldatura in serbatoio; Allestimento e smobilizzo del Cantiere; Lavori Stradali; Posa Tubazioni e Pezzi Speciali; Lavori Movimento Terra; Demolizioni; Rimozioni; Lavori in Ambienti Confinati;

Misure tecniche e organizzative:

Misure generali. A seguito di valutazione dei rischi, al fine di eliminare o, comunque ridurre al minimo, i rischi derivanti da agenti chimici pericolosi, devono essere adottate adeguate misure generali di protezione e prevenzione: **a**) la progettazione e l'organizzazione dei sistemi di lavorazione sul luogo di lavoro deve essere effettuata nel rispetto delle condizioni di salute e sicurezza dei lavoratori; **b**) le attrezzature di lavoro fornite devono essere idonee per l'attività specifica e mantenute adeguatamente; **c**) il numero di lavoratori presenti durante l'attività specifica deve essere quello minimo in funzione della necessità della lavorazione; **d**) la durata e l'intensità dell'esposizione ad agenti chimici pericolosi deve essere ridotta al minimo; **e**) devono essere fornite indicazioni in merito alle misure igieniche da rispettare per il mantenimento delle condizioni di salute e sicurezza dei lavoratori; **f**) le quantità di agenti presenti sul posto di lavoro, devono essere ridotte al minimo, in funzione delle necessità di lavorazione; **g**) devono essere adottati metodi di lavoro appropriati comprese le disposizioni che garantiscono la sicurezza nella manipolazione, nell'immagazzinamento e nel trasporto sul luogo di lavoro di agenti chimici pericolosi e dei rifiuti che contengono detti agenti.

RISCHIO: "Elettrocuzione"

Descrizione del Rischio:

Elettrocuzione per contatto diretto o indiretto con parti dell'impianto elettrico in tensione o folgorazione dovuta a caduta di fulmini in prossimità del lavoratore.

MISURE PREVENTIVE e PROTETTIVE:

- a) **Nelle lavorazioni:** Realizzazione di impianto di protezione da scariche atmosferiche del cantiere;

Prescrizioni Organizzative:

Soggetti abilitati. I lavori su impianti o apparecchiature elettriche devono essere effettuati solo da imprese singole o associate (elettricisti) abilitate che dovranno rilasciare, prima della messa in esercizio dell'impianto, la "dichiarazione di conformità".

Riferimenti Normativi:

D.Lgs. 9 aprile 2008 n. 81, Art. 82; D.M. 22 gennaio 2008 n.37.

RISCHIO: "Getti, schizzi"

Descrizione del Rischio:

Lesioni riguardanti qualsiasi parte del corpo durante i lavori, a freddo o a caldo, eseguiti a mano o con utensili, con materiali, sostanze, prodotti, attrezzature che possono dare luogo a getti e/o schizzi pericolosi per la salute o alla proiezione di schegge.

MISURE PREVENTIVE e PROTETTIVE:

- a) **Nelle lavorazioni:** Getto in calcestruzzo per opere d'arte in lavori stradali; Getto in calcestruzzo per sottoservizi in c.a.; Getto in calcestruzzo per vasca in c.a.; Dismissioni in loco con messa in sicurezza di serbatoio;

Prescrizioni Organizzative:

Operazioni di getto. Durante lo scarico dell'impasto l'altezza della benna o del tubo di getto (nel caso di getto con pompa) deve essere ridotta al minimo.

RISCHIO: "Immersioni"

Descrizione del Rischio:

Rischio dovuto allo svolgimento di attività in posti di lavoro soggetti a ristagno d'acqua o altre sostanze liquide.

RISCHIO: "Inalazione fumi, gas, vapori"

Descrizione del Rischio:

Lesioni all'apparato respiratorio ed in generale alla salute del lavoratore derivanti dall'esposizione a materiali, sostanze o prodotti che possono dar luogo, da soli o in combinazione, a sviluppo di fumi, gas, vapori e simili.

MISURE PREVENTIVE e PROTETTIVE:

- a) **Nelle lavorazioni:** Formazione di manto di usura e collegamento;

Prescrizioni Esecutive:

Posizione dei lavoratori. Durante le operazioni di stesura del conglomerato bituminoso i lavoratori devono posizionarsi sopravvento rispetto alla stesa del materiale caldo.

RISCHIO: "Inalazione polveri, fibre"

Descrizione del Rischio:

Lesioni all'apparato respiratorio ed in generale alla salute del lavoratore derivanti dall'esposizione per l'impiego diretto di materiali in grana minuta, in polvere o in fibrosi e/o derivanti da lavorazioni o operazioni che ne comportano l'emissione.

MISURE PREVENTIVE e PROTETTIVE:

- a) **Nelle lavorazioni:** Demolizione di scale in acciaio eseguita a mano; Demolizione di strutture in acciaio eseguita a mano; Demolizione di strutture in acciaio con mezzi meccanici; Demolizione di strutture in c.a. eseguita a mano; Demolizione di strutture in c.a. eseguita con mezzi meccanici; Demolizione di strutture in

muratura portante eseguita a mano; Demolizione di volte in muratura eseguita a mano; Svuotamento dei rinfianchi delle volte; Demolizione di strutture in muratura eseguita con mezzi meccanici; Demolizione di volte in muratura eseguita con mezzi meccanici; Rimozione di pavimento in battuto; Rimozione di controsoffittature, intonaci e rivestimenti interni; Rimozione di massetto; Rimozione di vespaio in pietrame; Realizzazione di un foro nel solaio; Scarnitura di vecchie malte ammalorate;

Prescrizioni Esecutive:

Irrorazione delle superfici. Durante i lavori di demolizione si deve provvedere a ridurre il sollevamento della polvere, irrorando con acqua le murature ed i materiali di risulta e curando che lo stoccaggio e l'evacuazione dei detriti e delle macerie avvengano correttamente.

RISCHIO: "Incendi, esplosioni"

Descrizione del Rischio:

Lesioni provocate da incendi e/o esplosioni a seguito di lavorazioni in presenza o in prossimità di materiali, sostanze o prodotti infiammabili.

RISCHIO: "Investimento, ribaltamento"

Descrizione del Rischio:

Lesioni causate dall'investimento ad opera di macchine operatrici o conseguenti al ribaltamento delle stesse.

MISURE PREVENTIVE e PROTETTIVE:

- a) Nelle lavorazioni:** Rinterro di scavo eseguito a macchina; Rinfianco con sabbia eseguito a macchina; Scavo a sezione obbligata; Scavo a sezione obbligata in terreni incoerenti; Scavo a sezione obbligata in terreni coerenti; Scavo a sezione obbligata in rocce lapidee (mezzi meccanici); Scavo a sezione ristretta; Scavo a sezione ristretta in terreni incoerenti; Scavo a sezione ristretta in terreni coerenti; Scavo a sezione ristretta in rocce lapidee (mezzi meccanici); Scavo di sbancamento; Scavo di sbancamento in terreni incoerenti; Scavo di sbancamento in terreni coerenti; Scavo di sbancamento in rocce lapidee (mezzi meccanici); Scavo di splateamento; Formazione di rilevato stradale; Formazione di fondazione stradale; Consolidamento strutture di fondazione;

Prescrizioni Esecutive:

Presenza di manodopera. Nei lavori di scavo con mezzi meccanici non devono essere eseguiti altri lavori che comportano la presenza di manodopera nel campo di azione dell'escavatore.

Riferimenti Normativi:

D.Lgs. 9 aprile 2008 n. 81, Art. 118.

- b) Nelle lavorazioni:** Asportazione di strato di usura e collegamento; Taglio di asfalto di carreggiata stradale; Demolizione di fondazione stradale; Demolizione di misto cemento; Disfacimento di pavimentazione in pietra; Rimozione di segnaletica orizzontale; Rimozione di segnaletica verticale; Rimozione di cordoli, zanelle e opere d'arte; Rimozione di guard-rails; Formazione di manto di usura e collegamento; Montaggio di guard-rails; Posa di barriere protettive in c.a.; Montaggio di pannelli fonoassorbenti; Posa di segnaletica verticale; Realizzazione di segnaletica orizzontale; Pulizia di sede stradale;

Prescrizioni Organizzative:

Precauzioni in presenza di traffico veicolare. Nelle attività lavorative in presenza di traffico veicolare devono essere rispettate le seguenti precauzioni: **a)** le operazioni di installazione della segnaletica, così come le fasi di rimozione, sono precedute e supportate da addetti, muniti di bandierina arancio fluorescente, preposti a preavvisare all'utenza la presenza di uomini e veicoli sulla carreggiata; **b)** la composizione minima delle squadre deve essere determinata in funzione della tipologia di intervento, della categoria di strada, del sistema segnaletico da realizzare e dalle condizioni atmosferiche e di visibilità. La squadra dovrà essere composta in maggioranza da operatori che abbiano esperienza nel campo delle attività che prevedono interventi in presenza di traffico veicolare e che abbiano già completato il percorso formativo previsto dalla normativa vigente; **c)** in caso di nebbia, di precipitazioni nevose o, comunque, condizioni che possano limitare notevolmente la visibilità o le caratteristiche di aderenza della pavimentazione, non è consentito effettuare operazioni che comportino l'esposizione al traffico di operatori e di veicoli nonché l'installazione di cantieri stradali e relativa segnaletica di preavviso e di delimitazione. Nei casi in cui le condizioni negative dovessero sopraggiungere successivamente all'inizio delle attività, queste sono immediatamente sospese con conseguente rimozione di ogni e qualsiasi sbarramento di cantiere e della relativa segnaletica (sempre che lo smantellamento del cantiere e la rimozione della segnaletica non costituisca un pericolo più grave per i lavoratori e l'utenza stradale); **d)** la gestione operativa degli interventi, consistente nella guida e nel controllo dell'esecuzione delle operazioni, deve essere effettuata da un preposto adeguatamente formato. La gestione operativa può anche essere effettuata da un responsabile non presente nella zona di intervento tramite centro radio o sala operativa.

Presegnalazione di inizio intervento. In caso di presegnalazione di inizio intervento tramite sbandieramento devono essere rispettate le seguenti precauzioni: **a)** nella scelta del punto di inizio dell'attività di sbandieramento devono essere

privilegiati i tratti in rettilineo e devono essere evitati stazionamenti in curva, immediatamente prima e dopo una galleria e all'interno di una galleria quando lo sbandieramento viene eseguito per presegnalare all'utenza la posa di segnaletica stradale; **b)** al fine di consentire un graduale rallentamento è opportuno che la segnalazione avvenga a debita distanza dalla zona dove inizia l'interferenza con il normale transito veicolare, comunque nel punto che assicura maggiore visibilità e maggiori possibilità di fuga in caso di pericolo; **c)** nel caso le attività si protraggano nel tempo, per evitare pericolosi abbassamenti del livello di attenzione, gli sbandieratori devono essere avvicinati nei compiti da altri operatori; **d)** tutte le volte che non è possibile la gestione degli interventi a vista, gli operatori impegnati nelle operazioni di sbandieramento si tengono in contatto, tra di loro o con il preposto, mediante l'utilizzo di idonei sistemi di comunicazione di cui devono essere dotati; **e)** in presenza di particolari caratteristiche planimetriche della tratta interessata (ad esempio, gallerie, serie di curve, svincoli, ecc.), lo sbandieramento può comprendere anche più di un operatore.

Regolamentazione del traffico. Per la regolamentazione del senso unico alternato, quando non sono utilizzati sistemi semaforici temporizzati, i movieri devono rispettare le seguenti precauzioni: **a)** i movieri si devono posizionare in posizione anticipata rispetto al raccordo obliquo ed in particolare, per le strade tipo "C" ed "F" extraurbane, dopo il segnale di "strettoia", avendo costantemente cura di esporsi il meno possibile al traffico veicolare; **b)** nel caso in cui queste attività si protraggano nel tempo, per evitare pericolosi abbassamenti del livello di attenzione, i movieri devono essere avvicinati nei compiti da altri operatori; **c)** tutte le volte che non è possibile la gestione degli interventi a vista, gli operatori impegnati come movieri si tengono in contatto tra di loro o con il preposto, mediante l'utilizzo di idonei sistemi di comunicazione di cui devono essere dotati; **d)** le fermate dei veicoli in transito con movieri, sono comunque effettuate adottando le dovute cautele per evitare i rischi conseguenti al formarsi di code.

Prescrizioni Esecutive:

Istruzioni per gli addetti. Per l'esecuzione in sicurezza delle attività di sbandieramento gli operatori devono: **a)** scendere dal veicolo dal lato non esposto al traffico veicolare; **b)** iniziare subito la segnalazione di sbandieramento facendo oscillare lentamente la bandiera orizzontalmente, posizionata all'altezza della cintola, senza movimenti improvvisi, con cadenza regolare, stando sempre rivolti verso il traffico, in modo da permettere all'utente in transito di percepire l'attività in corso ed effettuare una regolare e non improvvisa manovra di rallentamento; **c)** camminare sulla banchina o sulla corsia di emergenza fino a portarsi in posizione sufficientemente anticipata rispetto al punto di intervento in modo da consentire agli utenti un ottimale rallentamento; **d)** segnalare con lo sbandieramento fino a che non siano cessate le esigenze di presegnalazione; **e)** la presegnalazione deve durare il minor tempo possibile ed i lavoratori che la eseguono si devono portare, appena possibile, a valle della segnaletica installata o comunque al di fuori di zone direttamente esposte al traffico veicolare; **f)** utilizzare dispositivi luminosi o analoghi dispositivi se l'attività viene svolta in ore notturne.

Riferimenti Normativi:

D.M. 4 marzo 2013, Allegato I; D.M. 4 marzo 2013, Allegato II.

RISCHIO: "Irritazioni cutanee, reazioni allergiche"

Descrizione del Rischio:

Irritazioni cutanee e reazioni allergiche causate dal contatto con solventi, detersivi, malte cementizie, resine o, in più generale, con sostanze capaci di azioni allergizzanti.

RISCHIO: M.M.C. (sollevamento e trasporto)

Descrizione del Rischio:

Lesioni relative all'apparato scheletrico e/o muscolare durante la movimentazione manuale dei carichi con operazioni di trasporto o sostegno comprese le azioni di sollevare e deporre i carichi. Per tutti i dettagli inerenti l'analisi del rischio (schede di valutazione, ecc) si rimanda al documento di valutazione specifico.

MISURE PREVENTIVE e PROTETTIVE:

- a) Nelle lavorazioni:** Realizzazione della recinzione e degli accessi al cantiere; Decespugliamento; Drenaggio del terreno di scavo; Rinterro di scavo eseguito a mano; Scavo eseguito a mano; Scavo eseguito a mano in superficie; Scavo eseguito a mano in profondità; Scavo eseguito con martello demolitore; sbarramenti canali; Demolizione di scale in acciaio eseguita a mano; Demolizione di strutture in acciaio eseguita a mano; Demolizione di strutture in acciaio con mezzi meccanici; Demolizione di strutture in c.a. eseguita a mano; Demolizione di strutture in c.a. eseguita con mezzi meccanici; Demolizione di strutture in muratura portante eseguita a mano; Demolizione di volte in muratura eseguita a mano; Svuotamento dei rinfianchi delle volte; Demolizione di strutture in muratura eseguita con mezzi meccanici; Demolizione di volte in muratura eseguita con mezzi meccanici; Rimozione di apparecchi igienico sanitari; Rimozione di recinzioni e cancelli; Rimozione di ringhiere e parapetti; Rimozione di pavimento in battuto; Rimozione di pavimento in pietra; Rimozione di controsoffittature, intonaci e rivestimenti interni; Rimozione di massetto; Rimozione di vespaio in pietrame; Cordoli, zanelle e opere d'arte; Realizzazione di marciapiedi; Realizzazione di un foro nel solaio; Montaggio di guard-rails; Montaggio di pannelli fonoassorbenti; Pozzetti di ispezione e opere d'arte;

Misure tecniche e organizzative:

Organizzazione del lavoro. Le attività lavorative devono essere organizzate tenuto conto delle seguenti indicazioni: **a)**

l'ambiente di lavoro (temperatura, umidità e ventilazione) deve presentare condizioni microclimatiche adeguate; **b)** gli spazi dedicati alla movimentazione devono essere adeguati; **c)** il sollevamento dei carichi deve essere eseguito sempre con due mani e da una sola persona; **d)** il carico da sollevare non deve essere estremamente freddo, caldo o contaminato; **e)** le altre attività di movimentazione manuale devono essere minimali; **f)** deve esserci adeguata frizione tra piedi e pavimento; **g)** i gesti di sollevamento devono essere eseguiti in modo non brusco.

RISCHIO: "Movimentazione manuale dei carichi"

RISCHIO: "Nebbie"

Descrizione del Rischio:

Nebbie provocate da operazioni di idropulitura (con acqua o altre sostanze) a freddo o a caldo o dovute a fattori climatici che comportano disagi o danni alla salute dei lavoratori e/o ridotta visibilità degli ambienti di lavoro.

RISCHIO: "Punture, tagli, abrasioni"

Descrizione del Rischio:

Lesioni per punture, tagli, abrasioni di parte del corpo per contatto accidentale dell'operatore con elementi taglienti o pungenti o comunque capaci di procurare lesioni.

MISURE PREVENTIVE e PROTETTIVE:

- a) Nelle lavorazioni:** Realizzazione della carpenteria per opere d'arte in lavori stradali; Lavorazione e posa ferri di armatura per opere d'arte in lavori stradali; Realizzazione della carpenteria per sottoservizi in c.a.; Lavorazione e posa ferri di armatura per sottoservizi in c.a.; Realizzazione della carpenteria per vasca in c.a.; Lavorazione e posa ferri di armatura per vasca in c.a.; Allestimento e smobilizzo del Cantiere; Lavori Stradali; Posa Tubazioni e Pezzi Speciali; Lavori Movimento Terra; Demolizioni; Rimozioni; Lavori in Ambienti Confinati;

Prescrizioni Esecutive:

Ferri d'attesa. I ferri d'attesa delle strutture in c.a. devono essere protetti contro il contatto accidentale; la protezione può essere ottenuta attraverso la conformazione dei ferri o con l'apposizione di una copertura in materiale resistente.

Disarmo. Prima di permettere l'accesso alle zone in cui è stato effettuato il disarmo delle strutture si deve provvedere alla rimozione di tutti i chiodi e di tutte le punte.

RISCHIO: R.O.A. (operazioni di saldatura)

Descrizione del Rischio:

Lesioni localizzate agli occhi durante le lavorazioni di saldatura, taglio termico e altre attività che comportano emissione di radiazioni ottiche artificiali. Per tutti i dettagli inerenti l'analisi del rischio (schede di valutazione, ecc) si rimanda al documento di valutazione specifico.

MISURE PREVENTIVE e PROTETTIVE:

- a) Nelle lavorazioni:** Rimozione di recinzioni e cancelli;

Misure tecniche e organizzative:

Misure tecniche, organizzative e procedurali. Al fine di ridurre l'esposizione a radiazioni ottiche artificiali devono essere adottate le seguenti misure: **a)** durante le operazioni di saldatura devono essere adottati metodi di lavoro che comportano una minore esposizione alle radiazioni ottiche; **b)** devono essere applicate adeguate misure tecniche per ridurre l'emissione delle radiazioni ottiche, incluso, quando necessario, l'uso di dispositivi di sicurezza, schermatura o analoghi meccanismi di protezione della salute; **c)** devono essere predisposti opportuni programmi di manutenzione delle attrezzature per le operazioni di saldatura, dei luoghi di lavoro e delle postazioni di lavoro; **d)** i luoghi e le postazioni di lavoro devono essere progettati al fine di ridurre le esposizioni alle radiazioni ottiche prodotte dalle operazioni di saldatura; **e)** la durata delle operazioni di saldatura deve essere ridotta al minimo possibile; **f)** i lavoratori devono avere la disponibilità di adeguati dispositivi di protezione individuale dalle radiazioni ottiche prodotte durante le operazioni di saldatura; **g)** i lavoratori devono avere la disponibilità delle istruzioni del fabbricante delle attrezzature utilizzate nelle operazioni di saldatura; **h)** le aree in cui si effettuano operazioni di saldatura devono essere indicate con un'apposita segnaletica e l'accesso alle stesse deve essere limitato.

Dispositivi di protezione individuale:

I lavoratori devono essere dotati di schermi (ripari facciali) e maschere. Il fattore di scala del filtro deve essere, a seconda della sorgente utilizzata per la saldatura, quello indicato nella rispettiva Scheda di Valutazione del rischio riportata nella relazione "Valutazione del rischio R.O.A. Operazioni di Saldatura".

- b) Nelle lavorazioni:** Rimozione di ringhiere e parapetti; Posa di condotta idrica in acciaio; Installazione apparecchiature e macchinari per impianti idrici; Operazioni di saldatura in serbatoio; Posa Tubazioni e Pezzi Speciali;

Misure tecniche e organizzative:

Misure tecniche, organizzative e procedurali. Al fine di ridurre l'esposizione a radiazioni ottiche artificiali devono essere adottate le seguenti misure: **a)** durante le operazioni di saldatura devono essere adottati metodi di lavoro che comportano una minore esposizione alle radiazioni ottiche; **b)** devono essere applicate adeguate misure tecniche per ridurre l'emissione delle radiazioni ottiche, incluso, quando necessario, l'uso di dispositivi di sicurezza, schermatura o analoghi meccanismi di protezione della salute; **c)** devono essere predisposti opportuni programmi di manutenzione delle attrezzature per le operazioni di saldatura, dei luoghi di lavoro e delle postazioni di lavoro; **d)** i luoghi e le postazioni di lavoro devono essere progettati al fine di ridurre l'esposizione alle radiazioni ottiche prodotte dalle operazioni di saldatura; **e)** la durata delle operazioni di saldatura deve essere ridotta al minimo possibile; **f)** i lavoratori devono avere la disponibilità di adeguati dispositivi di protezione individuale dalle radiazioni ottiche prodotte durante le operazioni di saldatura; **g)** i lavoratori devono avere la disponibilità delle istruzioni del fabbricante delle attrezzature utilizzate nelle operazioni di saldatura; **h)** le aree in cui si effettuano operazioni di saldatura devono essere indicate con un'apposita segnaletica e l'accesso alle stesse deve essere limitato.

Dispositivi di protezione individuale:

Devono essere forniti: **a)** schermo facciale; **b)** maschera con filtro specifico.

RISCHIO: "Radiazioni non ionizzanti"

RISCHIO: "Rumore"

Descrizione del Rischio:

Danni all'apparato uditivo, causati da prolungata esposizione al rumore prodotto da fonti presenti nell'area di insediamento del cantiere.

RISCHIO: Rumore

Descrizione del Rischio:

Danni all'apparato uditivo causati da prolungata esposizione al rumore. Per tutti i dettagli inerenti l'analisi del rischio (schede di valutazione, ecc) si rimanda al documento di valutazione specifico.

MISURE PREVENTIVE e PROTETTIVE:

- a) Nelle lavorazioni:** Decespugliamento;

Fascia di appartenenza. Il livello di esposizione è "Maggiore dei valori superiori di azione: 85 dB(A) e 137 dB(C)".

Misure tecniche e organizzative:

Organizzazione del lavoro. Le attività lavorative devono essere organizzate tenuto conto delle seguenti indicazioni: **a)** scelta di attrezzature di lavoro adeguate, tenuto conto del lavoro da svolgere, che emettano il minor rumore possibile; **b)** adozione di metodi di lavoro che implicano una minore esposizione al rumore; **c)** riduzione del rumore mediante una migliore organizzazione del lavoro attraverso la limitazione della durata e dell'intensità dell'esposizione e l'adozione di orari di lavoro appropriati, con sufficienti periodi di riposo; **d)** adozione di opportuni programmi di manutenzione delle attrezzature e macchine di lavoro, del luogo di lavoro e dei sistemi sul posto di lavoro; **e)** progettazione della struttura dei luoghi e dei posti di lavoro al fine di ridurre l'esposizione al rumore dei lavoratori; **f)** adozione di misure tecniche per il contenimento del rumore trasmesso per via aerea, quali schermature, involucri o rivestimenti realizzati con materiali fonoassorbenti; **g)** adozione di misure tecniche per il contenimento del rumore strutturale, quali sistemi di smorzamento o di isolamento; **h)** locali di riposo messi a disposizione dei lavoratori con rumorosità ridotta a un livello compatibile con il loro scopo e le loro condizioni di utilizzo.

Dispositivi di protezione individuale:

Devono essere forniti: **a)** otoprotettori.

- b) Nelle lavorazioni:** Protezione delle pareti di scavo; Rinfiacco con sabbia eseguito a macchina; Rinfiacco con sabbia eseguito a mano; Scavo eseguito con martello demolitore; Demolizione di scale in acciaio eseguita a mano; Demolizione di strutture in acciaio eseguita a mano; Demolizione di strutture in acciaio con mezzi

meccanici; Demolizione di strutture in c.a. eseguita a mano; Demolizione di strutture in c.a. eseguita con mezzi meccanici; Demolizione di strutture in muratura portante eseguita a mano; Demolizione di volte in muratura eseguita a mano; Svuotamento dei rinfianchi delle volte; Demolizione di strutture in muratura eseguita con mezzi meccanici; Demolizione di volte in muratura eseguita con mezzi meccanici; Rimozione di impianti; Rimozione di impianti elettrici; Rimozione di impianti idrici-sanitari e del gas; Rimozione di ringhiere e parapetti; Rimozione di pavimento in pietra; Rimozione di controsoffittature, intonaci e rivestimenti interni; Rimozione di massetto; Asportazione di strato di usura e collegamento; Taglio di asfalto di carreggiata stradale; Demolizione di fondazione stradale; Demolizione di misto cemento; Disfacimento di pavimentazione in pietra; Rimozione di segnaletica verticale; Rimozione di cordoli, zanelle e opere d'arte; Rimozione di guard-rails; Realizzazione della carpenteria per opere d'arte in lavori stradali; Realizzazione di un foro nel solaio; Scarnitura di vecchie malte ammalorate; Realizzazione della carpenteria per sottoservizi in c.a.; Realizzazione della carpenteria per vasca in c.a.; Installazione apparecchiature e macchinari per impianti idrici; Risanamento Camerette Pozzetti di Ispezione e manufatti; Risanamento di serbatoio; Allestimento e smobilizzo del Cantiere; Lavori Stradali; Posa Tubazioni e Pezzi Speciali; Lavori Movimento Terra; Demolizioni; Rimozioni; Lavori in Ambienti Confinati;
Nelle macchine: Dumper; Escavatore con martello demolitore; Scarificatrice; Verniciatrice segnaletica stradale; Rullo compressore; Finitrice; Spazzolatrice-aspiratrice (pulizia stradale); Rullo compressore vibrante;

Fascia di appartenenza. Il livello di esposizione è "Maggiore dei valori superiori di azione: 85 dB(A) e 137 dB(C)".

Misure tecniche e organizzative:

Organizzazione del lavoro. Le attività lavorative devono essere organizzate tenuto conto delle seguenti indicazioni: **a)** scelta di attrezzature di lavoro adeguate, tenuto conto del lavoro da svolgere, che emettano il minor rumore possibile; **b)** adozione di metodi di lavoro che implicano una minore esposizione al rumore; **c)** riduzione del rumore mediante una migliore organizzazione del lavoro attraverso la limitazione della durata e dell'intensità dell'esposizione e l'adozione di orari di lavoro appropriati, con sufficienti periodi di riposo; **d)** adozione di opportuni programmi di manutenzione delle attrezzature e macchine di lavoro, del luogo di lavoro e dei sistemi sul posto di lavoro; **e)** progettazione della struttura dei luoghi e dei posti di lavoro al fine di ridurre l'esposizione al rumore dei lavoratori; **f)** adozione di misure tecniche per il contenimento del rumore trasmesso per via aerea, quali schermature, involucri o rivestimenti realizzati con materiali fonoassorbenti; **g)** adozione di misure tecniche per il contenimento del rumore strutturale, quali sistemi di smorzamento o di isolamento; **h)** locali di riposo messi a disposizione dei lavoratori con rumorosità ridotta a un livello compatibile con il loro scopo e le loro condizioni di utilizzo.

Segnalazione e delimitazione dell'ambiente di lavoro. I luoghi di lavoro devono avere i seguenti requisiti: **a)** indicazione, con appositi segnali, dei luoghi di lavoro dove i lavoratori sono esposti ad un rumore al di sopra dei valori superiori di azione; **b)** ove ciò è tecnicamente possibile e giustificato dal rischio, delimitazione e accesso limitato delle aree, dove i lavoratori sono esposti ad un rumore al di sopra dei valori superiori di azione.

Dispositivi di protezione individuale:

Devono essere forniti: **a)** otoprotettori.

- c) Nelle lavorazioni:** Rimozione di recinzioni e cancelli; Rimozione di pavimento in battuto; Rimozione di vespaio in pietra;

Fascia di appartenenza. Il livello di esposizione è "Maggiore dei valori superiori di azione: 85 dB(A) e 137 dB(C)".

Misure tecniche e organizzative:

Organizzazione del lavoro. Le attività lavorative devono essere organizzate tenuto conto delle seguenti indicazioni: **a)** scelta di attrezzature di lavoro adeguate, tenuto conto del lavoro da svolgere, che emettano il minor rumore possibile; **b)** adozione di metodi di lavoro che implicano una minore esposizione al rumore; **c)** riduzione del rumore mediante una migliore organizzazione del lavoro attraverso la limitazione della durata e dell'intensità dell'esposizione e l'adozione di orari di lavoro appropriati, con sufficienti periodi di riposo; **d)** adozione di opportuni programmi di manutenzione delle attrezzature e macchine di lavoro, del luogo di lavoro e dei sistemi sul posto di lavoro; **e)** progettazione della struttura dei luoghi e dei posti di lavoro al fine di ridurre l'esposizione al rumore dei lavoratori; **f)** adozione di misure tecniche per il contenimento del rumore trasmesso per via aerea, quali schermature, involucri o rivestimenti realizzati con materiali fonoassorbenti; **g)** adozione di misure tecniche per il contenimento del rumore strutturale, quali sistemi di smorzamento o di isolamento; **h)** locali di riposo messi a disposizione dei lavoratori con rumorosità ridotta a un livello compatibile con il loro scopo e le loro condizioni di utilizzo.

- d) Nelle lavorazioni:** Formazione di rilevato stradale; Formazione di fondazione stradale; Cordoli, zanelle e opere d'arte; Realizzazione di marciapiedi; Posa di segnaletica verticale; Pozzetti di ispezione e opere d'arte;
Nelle macchine: Autocarro; Autocarro con gru; Autocarro con cestello; Pala meccanica; Terna; Escavatore; Escavatore con pinza o cesoia idraulica; Pala meccanica (minipala) con tagliaasfalto con fresa; Autogru; Autobetoniera; Autopompa per cls; Autocisterna; Escavatore mini;

Fascia di appartenenza. Il livello di esposizione è "Minore dei valori inferiori di azione: 80 dB(A) e 135 dB(C)".

Misure tecniche e organizzative:

Organizzazione del lavoro. Le attività lavorative devono essere organizzate tenuto conto delle seguenti indicazioni: **a)** scelta di attrezzature di lavoro adeguate, tenuto conto del lavoro da svolgere, che emettano il minor rumore possibile; **b)** adozione di metodi di lavoro che implicano una minore esposizione al rumore; **c)** riduzione del rumore mediante una

migliore organizzazione del lavoro attraverso la limitazione della durata e dell'intensità dell'esposizione e l'adozione di orari di lavoro appropriati, con sufficienti periodi di riposo; **d)** adozione di opportuni programmi di manutenzione delle attrezzature e macchine di lavoro, del luogo di lavoro e dei sistemi sul posto di lavoro; **e)** progettazione della struttura dei luoghi e dei posti di lavoro al fine di ridurre l'esposizione al rumore dei lavoratori; **f)** adozione di misure tecniche per il contenimento del rumore trasmesso per via aerea, quali schermature, involucri o rivestimenti realizzati con materiali fonoassorbenti; **g)** adozione di misure tecniche per il contenimento del rumore strutturale, quali sistemi di smorzamento o di isolamento; **h)** locali di riposo messi a disposizione dei lavoratori con rumorosità ridotta a un livello compatibile con il loro scopo e le loro condizioni di utilizzo.

RISCHIO: "Scivolamenti, cadute a livello"

Descrizione del Rischio:

Lesioni a causa di scivolamenti e cadute sul piano di lavoro, provocati da presenza di grasso o sporco sui punti di appiglio e/o da cattive condizioni del posto di lavoro o della viabilità pedonale e/o dalla cattiva luminosità degli ambienti di lavoro.

MISURE PREVENTIVE e PROTETTIVE:

a) Nelle lavorazioni: Tracciamento dell'asse di scavo; sbarramenti canali;

Prescrizioni Esecutive:

Postazioni di lavoro. L'area circostante il posto di lavoro dovrà essere sempre mantenuta in condizioni di ordine e pulizia ad evitare ogni rischio di inciampi o cadute.

Percorsi pedonali. I percorsi pedonali devono essere sempre mantenuti sgombri da attrezzature, materiali, macerie, ecc.

Ostacoli fissi. Gli ostacoli fissi devono essere convenientemente segnalati o protetti.

RISCHIO: "Scoppio"

Descrizione del Rischio:

Lesioni conseguenti allo scoppio di silos, serbatoi, recipienti, tubazioni, macchine o utensili alimentati ad aria compressa o destinate alla sua produzione per sovrappressioni causate da carico superiore ai limiti consentiti, malfunzionamento delle tubazioni di sfiato, danneggiamenti subiti, e simili.

RISCHIO: "Seppellimento, sprofondamento"

Descrizione del Rischio:

Seppellimento e sprofondamento a seguito di slittamenti, frane, crolli o cedimenti nelle operazioni di scavi all'aperto o in sotterraneo, di demolizione, di manutenzione o pulizia all'interno di silos, serbatoi o depositi, di disarmo delle opere in c.a., di stoccaggio dei materiali, e altre.

MISURE PREVENTIVE e PROTETTIVE:

a) Nelle lavorazioni: Scavo a sezione obbligata; Scavo a sezione obbligata in terreni incoerenti; Scavo a sezione obbligata in terreni coerenti; Scavo a sezione obbligata in rocce lapidee (mezzi meccanici); Scavo a sezione ristretta; Scavo a sezione ristretta in terreni incoerenti; Scavo a sezione ristretta in terreni coerenti; Scavo a sezione ristretta in rocce lapidee (mezzi meccanici); Scavo di sbancamento; Scavo di sbancamento in terreni incoerenti; Scavo di sbancamento in terreni coerenti; Scavo di sbancamento in rocce lapidee (mezzi meccanici); Scavo di splateamento; Scavo eseguito a mano; Scavo eseguito a mano in profondità;

Prescrizioni Esecutive:

Armature del fronte. Quando per la particolare natura del terreno o per causa di piogge, di infiltrazione, di gelo o disgelo, o per altri motivi, siano da temere frane o scoscendimenti, deve essere provveduto all'armatura o al consolidamento del terreno.

Divieto di depositi sui bordi. E' vietato costituire depositi di materiali presso il ciglio degli scavi. Qualora tali depositi siano necessari per le condizioni del lavoro, si deve provvedere alle necessarie puntellature.

Riferimenti Normativi:

D.Lgs. 9 aprile 2008 n. 81, Art. 118; D.Lgs. 9 aprile 2008 n. 81, Art. 120.

b) Nelle lavorazioni: Demolizione di strutture in acciaio eseguita a mano; Demolizione di strutture in acciaio con mezzi meccanici; Demolizione di strutture in c.a. eseguita a mano; Demolizione di strutture in c.a. eseguita con mezzi meccanici; Demolizione di strutture in muratura portante eseguita a mano; Demolizione di strutture in muratura eseguita con mezzi meccanici;

Prescrizioni Esecutive:

Successione dei lavori. I lavori di demolizione devono procedere con cautela e con ordine dall'alto verso il basso e devono essere condotti in maniera da non pregiudicare la stabilità delle strutture portanti o di collegamento e di quelle eventuali

adiacenti, ricorrendo, ove occorra, al loro preventivo puntellamento.

Opere di sostegno. Prima delle operazioni di demolizione si deve procedere alla verifica delle condizioni della struttura da demolire ed alla eventuale realizzazione delle opere di sostegno necessarie a garantire la stabilità dell'opera durante le lavorazioni.

Riferimenti Normativi:

D.Lgs. 9 aprile 2008 n. 81, Art. 151.

RISCHIO: "Urti, colpi, impatti, compressioni"

Descrizione del Rischio:

Lesioni per colpi, impatti, compressioni a tutto il corpo o alle mani per contatto con utensili, attrezzi o apparecchi di tipo manuale o a seguito di urti con oggetti di qualsiasi tipo presenti nel cantiere.

RISCHIO: "Vibrazioni"

RISCHIO: Vibrazioni

Descrizione del Rischio:

Danni all'apparato scheletrico e muscolare causate dalle vibrazioni trasmesse al lavoratore da macchine o attrezzature. Per tutti i dettagli inerenti l'analisi del rischio (schede di valutazione, ecc) si rimanda al documento di valutazione specifico.

MISURE PREVENTIVE e PROTETTIVE:

a) Nelle lavorazioni: Decespugliamento;

Fascia di appartenenza. Mano-Braccio (HAV): "Compreso tra 2,5 e 5,0 m/s²"; Corpo Intero (WBV): "Non presente".

Misure tecniche e organizzative:

Misure generali. I rischi, derivanti dall'esposizione dei lavoratori a vibrazioni, devono essere eliminati alla fonte o ridotti al minimo.

Dispositivi di protezione individuale:

Devono essere forniti: **a)** indumenti protettivi; **b)** guanti antivibrazione; **c)** maniglie antivibrazione.

- b) Nelle lavorazioni:** Rinfiacco con sabbia eseguito a macchina; Rinfiacco con sabbia eseguito a mano; Scavo eseguito con martello demolitore; Demolizione di scale in acciaio eseguita a mano; Demolizione di strutture in acciaio eseguita a mano; Demolizione di strutture in c.a. eseguita a mano; Demolizione di strutture in c.a. eseguita con mezzi meccanici; Demolizione di strutture in muratura portante eseguita a mano; Demolizione di volte in muratura eseguita a mano; Svuotamento dei rinfiacci delle volte; Demolizione di strutture in muratura eseguita con mezzi meccanici; Demolizione di volte in muratura eseguita con mezzi meccanici; Rimozione di impianti; Rimozione di impianti elettrici; Rimozione di impianti idrici-sanitari e del gas; Rimozione di ringhiere e parapetti; Rimozione di pavimento in pietra; Rimozione di controsoffittature, intonaci e rivestimenti interni; Rimozione di massetto; Asportazione di strato di usura e collegamento; Taglio di asfalto di carreggiata stradale; Demolizione di fondazione stradale; Demolizione di misto cemento; Disfacimento di pavimentazione in pietra; Rimozione di segnaletica verticale; Rimozione di cordoli, zanelle e opere d'arte; Rimozione di guard-rails; Realizzazione di un foro nel solaio; Scarnitura di vecchie malte ammalorate; Posa Tubazioni e Pezzi Speciali;

Fascia di appartenenza. Mano-Braccio (HAV): "Compreso tra 2,5 e 5,0 m/s²"; Corpo Intero (WBV): "Non presente".

Misure tecniche e organizzative:

Misure generali. I rischi, derivanti dall'esposizione dei lavoratori a vibrazioni, devono essere eliminati alla fonte o ridotti al minimo.

Organizzazione del lavoro. Le attività lavorative devono essere organizzate tenuto conto delle seguenti indicazioni: **a)** i metodi di lavoro adottati devono essere quelli che richiedono la minore esposizione a vibrazioni meccaniche; **b)** la durata e l'intensità dell'esposizione a vibrazioni meccaniche deve essere opportunamente limitata al minimo necessario per le esigenze della lavorazione; **c)** l'orario di lavoro deve essere organizzato in maniera appropriata al tipo di lavoro da svolgere; **d)** devono essere previsti adeguati periodi di riposo in funzione del tipo di lavoro da svolgere.

Attrezzature di lavoro. Le attrezzature di lavoro impiegate: **a)** devono essere adeguate al lavoro da svolgere; **b)** devono essere concepite nel rispetto dei principi ergonomici; **c)** devono produrre il minor livello possibile di vibrazioni, tenuto

conto del lavoro da svolgere; **d)** devono essere soggette ad adeguati programmi di manutenzione.

Dispositivi di protezione individuale:

Devono essere forniti: **a)** indumenti protettivi; **b)** guanti antivibrazione; **c)** maniglie antivibrazione.

- c) Nelle lavorazioni:** Rimozione di recinzioni e cancelli; Rimozione di pavimento in battuto; Rimozione di vespaio in pietra;

Fascia di appartenenza. Mano-Braccio (HAV): "Compreso tra 2,5 e 5,0 m/s²"; Corpo Intero (WBV): "Non presente".

Misure tecniche e organizzative:

Misure generali. I rischi, derivanti dall'esposizione dei lavoratori a vibrazioni, devono essere eliminati alla fonte o ridotti al minimo.

Organizzazione del lavoro. Le attività lavorative devono essere organizzate tenuto conto delle seguenti indicazioni: **a)** i metodi di lavoro adottati devono essere quelli che richiedono la minore esposizione a vibrazioni meccaniche; **b)** la durata e l'intensità dell'esposizione a vibrazioni meccaniche deve essere opportunamente limitata al minimo necessario per le esigenze della lavorazione; **c)** l'orario di lavoro deve essere organizzato in maniera appropriata al tipo di lavoro da svolgere; **d)** devono essere previsti adeguati periodi di riposo in funzione del tipo di lavoro da svolgere.

Attrezzature di lavoro. Le attrezzature di lavoro impiegate devono: **a)** essere adeguate al lavoro da svolgere; **b)** essere concepite nel rispetto dei principi ergonomici; **c)** produrre il minor livello possibile di vibrazioni, tenuto conto del lavoro da svolgere; **d)** essere soggette ad adeguati programmi di manutenzione.

Dispositivi di protezione individuale:

Indumenti per la protezione dal freddo e dall'umidità, guanti che attenuano la vibrazione trasmessa al sistema mano-braccio, maniglie che attenuano la vibrazione trasmessa al sistema mano-braccio.

- d) Nelle lavorazioni:** Risanamento Camerette Pozzetti di Ispezione e manufatti; Risanamento di serbatoio;

Fascia di appartenenza. Mano-Braccio (HAV): "Inferiore a 2,5 m/s²"; Corpo Intero (WBV): "Non presente".

Misure tecniche e organizzative:

Misure generali. I rischi, derivanti dall'esposizione dei lavoratori a vibrazioni, devono essere eliminati alla fonte o ridotti al minimo.

- e) Nelle macchine:** Autocarro; Autocarro con gru; Autocarro con cestello; Verniciatrice segnaletica stradale; Autogru; Autobetoniera; Autopompa per cls; Spazzolatrice-aspiratrice (pulizia stradale); Autocisterna;

Fascia di appartenenza. Mano-Braccio (HAV): "Non presente"; Corpo Intero (WBV): "Inferiore a 0,5 m/s²".

Misure tecniche e organizzative:

Misure generali. I rischi, derivanti dall'esposizione dei lavoratori a vibrazioni, devono essere eliminati alla fonte o ridotti al minimo.

- f) Nelle macchine:** Dumper; Pala meccanica; Terna; Escavatore; Escavatore con martello demolitore; Escavatore con pinza o cesoia idraulica; Scarificatrice; Pala meccanica (minipala) con tagliasfalto con fresa; Rullo compressore; Finitrice; Escavatore mini; Rullo compressore vibrante;

Fascia di appartenenza. Mano-Braccio (HAV): "Non presente"; Corpo Intero (WBV): "Compreso tra 0,5 e 1 m/s²".

Misure tecniche e organizzative:

Misure generali. I rischi, derivanti dall'esposizione dei lavoratori a vibrazioni, devono essere eliminati alla fonte o ridotti al minimo.

Organizzazione del lavoro. Le attività lavorative devono essere organizzate tenuto conto delle seguenti indicazioni: **a)** i metodi di lavoro adottati devono essere quelli che richiedono la minore esposizione a vibrazioni meccaniche; **b)** la durata e l'intensità dell'esposizione a vibrazioni meccaniche deve essere opportunamente limitata al minimo necessario per le esigenze della lavorazione; **c)** l'orario di lavoro deve essere organizzato in maniera appropriata al tipo di lavoro da svolgere; **d)** devono essere previsti adeguati periodi di riposo in funzione del tipo di lavoro da svolgere.

Attrezzature di lavoro. Le attrezzature di lavoro impiegate: **a)** devono essere adeguate al lavoro da svolgere; **b)** devono essere concepite nel rispetto dei principi ergonomici; **c)** devono produrre il minor livello possibile di vibrazioni, tenuto conto del lavoro da svolgere; **d)** devono essere soggette ad adeguati programmi di manutenzione.

Dispositivi di protezione individuale:

Devono essere forniti: **a)** indumenti protettivi; **b)** dispositivi di smorzamento; **c)** sedili ammortizzanti.

ATTREZZATURE utilizzate nelle Lavorazioni

Elenco degli attrezzi:

- 1) Andatoie e Passerelle;
- 2) Argano a bandiera;
- 3) Argano a cavalletto;
- 4) Argano su cavalletto treppiedi;
- 5) Attrezzi manuali;
- 6) Avvitatore elettrico;
- 7) Canale per scarico macerie;
- 8) Cannello per saldatura ossiacetilenica;
- 9) Carriola;
- 10) Centralina idraulica a motore;
- 11) Cesoi pneumatiche;
- 12) Compattatore a piatto vibrante;
- 13) Compressore con motore endotermico;
- 14) Compressore elettrico;
- 15) Decespugliatore a motore;
- 16) Gruppo elettrogeno;
- 17) Impianto di iniezione per miscele cementizie;
- 18) Martello demolitore elettrico;
- 19) Martello demolitore pneumatico;
- 20) Motosega;
- 21) Pistola per verniciatura a spruzzo;
- 22) Pompa a mano per disarmante;
- 23) Ponte su cavalletti;
- 24) Ponteggio metallico fisso;
- 25) Ponteggio mobile o trabattello;
- 26) Sabbiatrice;
- 27) Saldatrice elettrica;
- 28) Saldatrice polifusione;
- 29) Scala doppia;
- 30) Scala semplice;
- 31) Sega circolare;
- 32) Smerigliatrice angolare (flessibile);
- 33) Trancia-piegeferri;
- 34) Trapano elettrico;
- 35) Vibratore elettrico per calcestruzzo.

Andatoie e Passerelle

Le andatoie e le passerelle sono opere provvisorie predisposte per consentire il collegamento di posti di lavoro collocati a quote differenti o separati da vuoti, come nel caso di scavi in trincea o ponteggi.

Rischi generati dall'uso dell'Attrezzo:

- 1) Caduta dall'alto;
- 2) Caduta di materiale dall'alto o a livello;

Misure Preventive e Protettive relative all'Attrezzo:

- 1) Andatoie e Passerelle: misure preventive e protettive;

Prescrizioni Esecutive:

Istruzioni per gli addetti: **1)** verificare la stabilità e la completezza delle passerelle o andatoie, con particolare riguardo alle tavole che compongono il piano di calpestio ed ai parapetti; **2)** verificare la completezza e l'efficacia della protezione verso il vuoto (parapetto con arresto al piede); **3)** non sovraccaricare passerelle o andatoie con carichi eccessivi; **4)** verificare di non dover movimentare manualmente carichi superiori a quelli consentiti; **5)** segnalare al responsabile del cantiere eventuali non rispondenze a quanto indicato.

Riferimenti Normativi:

D.Lgs. 9 aprile 2008 n. 81, Art. 70; D.Lgs. 9 aprile 2008 n. 81, Art. 130; D.Lgs. 9 aprile 2008 n. 81, Allegato 5; D.Lgs. 9 aprile 2008 n. 81, Allegato 6.

- 2) DPI: utilizzatore andatoie e passerelle;

Prescrizioni Organizzative:

Devono essere forniti: **a)** guanti; **b)** calzature di sicurezza; **c)** indumenti protettivi.

Riferimenti Normativi:

D.Lgs. 9 aprile 2008 n. 81, Art. 75.

- 3) Andatoie e Passerelle: misure preventive e protettive;

Prescrizioni Esecutive:

Istruzioni per gli addetti: 1) verificare la stabilità e la completezza delle passerelle o andatoie, con particolare riguardo alle tavole che compongono il piano di calpestio ed ai parapetti; 2) verificare la completezza e l'efficacia della protezione verso il vuoto (parapetto con arresto al piede); 3) non sovraccaricare passerelle o andatoie con carichi eccessivi; 4) verificare di non dover movimentare manualmente carichi superiori a quelli consentiti; 5) segnalare al responsabile del cantiere eventuali non rispondenze a quanto indicato.

Riferimenti Normativi:

D.Lgs. 9 aprile 2008 n. 81, Art. 70; D.Lgs. 9 aprile 2008 n. 81, Art. 130; D.Lgs. 9 aprile 2008 n. 81, Allegato 5; D.Lgs. 9 aprile 2008 n. 81, Allegato 6.

- 4) DPI: utilizzatore andatoie e passerelle;

Prescrizioni Organizzative:

Devono essere forniti: a) guanti; b) calzature di sicurezza; c) indumenti protettivi.

Riferimenti Normativi:

D.Lgs. 9 aprile 2008 n. 81, Art. 75.

Argano a bandiera

L'argano è un apparecchio di sollevamento utilizzato prevalentemente nei cantieri urbani di recupero e piccola ristrutturazione per il sollevamento al piano di lavoro dei materiali e degli attrezzi.

Rischi generati dall'uso dell'Attrezzo:

- 1) Caduta dall'alto;
- 2) Caduta di materiale dall'alto o a livello;
- 3) Elettrocuzione;
- 4) Scivolamenti, cadute a livello;
- 5) Urti, colpi, impatti, compressioni;

Misure Preventive e Protettive relative all'Attrezzo:

- 1) Argano a bandiera: misure preventive e protettive;

Prescrizioni Esecutive:

Prima dell'uso: 1) verificare la presenza dei parapetti completi sul perimetro del posto di manovra; 2) verificare la presenza degli staffoni e della tavola fermapièda da 30 cm nella parte frontale dell'elevatore; 3) verificare l'integrità della struttura portante l'argano; 4) con ancoraggio: verificare l'efficienza del puntone di fissaggio; 5) verificare l'efficienza della sicura del gancio e dei morsetti fermafune con redancia; 6) verificare l'integrità delle parti elettriche visibili; 7) verificare l'efficienza dell'interruttore di linea presso l'elevatore; 8) verificare la funzionalità della pulsantiera; 9) verificare l'efficienza del fine corsa superiore e del freno per la discesa del carico; 10) transennare a terra l'area di tiro.

Durante l'uso: 1) mantenere abbassati gli staffoni; 2) usare la cintura di sicurezza in momentanea assenza degli staffoni; 3) usare i contenitori adatti al materiale da sollevare; 4) verificare la corretta imbracatura dei carichi e la perfetta chiusura della sicura del gancio; 5) non utilizzare la fune dell'elevatore per imbracare carichi; 6) segnalare eventuali guasti; 7) per l'operatore a terra: non sostare sotto il carico.

Dopo l'uso: 1) scollegare elettricamente l'elevatore; 2) ritrarre l'elevatore all'interno del solaio.

Riferimenti Normativi:

D.Lgs. 9 aprile 2008 n. 81, Art. 70; D.Lgs. 9 aprile 2008 n. 81, Art. 80; D.Lgs. 9 aprile 2008 n. 81, Allegato 5; D.Lgs. 9 aprile 2008 n. 81, Allegato 6.

- 2) DPI: utilizzatore argano a bandiera;

Prescrizioni Organizzative:

Devono essere forniti: a) casco; b) guanti; c) calzature di sicurezza; d) attrezzatura anticaduta; e) indumenti protettivi.

Riferimenti Normativi:

D.Lgs. 9 aprile 2008 n. 81, Art. 75.

Argano a cavalletto

L'argano è un apparecchio di sollevamento utilizzato prevalentemente nei cantieri urbani di recupero e piccola ristrutturazione per il sollevamento al piano di lavoro dei materiali e degli attrezzi.

Rischi generati dall'uso dell'Attrezzo:

- 1) Caduta dall'alto;
- 2) Caduta di materiale dall'alto o a livello;
- 3) Elettrocuzione;
- 4) Scivolamenti, cadute a livello;
- 5) Urti, colpi, impatti, compressioni;

Misure Preventive e Protettive relative all'Attrezzo:

- 1) Argano a cavalletto: misure preventive e protettive;

Prescrizioni Esecutive:

Prima dell'uso: 1) verificare la presenza dei parapetti completi sul perimetro del posto di manovra; 2) verificare la presenza degli staffoni e della tavola fermapiede da 30 cm nella parte frontale dell'elevatore; 3) verificare l'integrità della struttura portante l'argano; 4) con ancoraggio: verificare l'efficienza del puntone di fissaggio; 5) verificare l'efficienza della sicura del gancio e dei morsetti fermafune con redancia; 6) verificare l'integrità delle parti elettriche visibili; 7) verificare l'efficienza dell'interruttore di linea presso l'elevatore; 8) verificare la funzionalità della pulsantiera; 9) verificare l'efficienza del fine corsa superiore e del freno per la discesa del carico; 10) transennare a terra l'area di tiro.

Durante l'uso: 1) mantenere abbassati gli staffoni; 2) usare la cintura di sicurezza in momentanea assenza degli staffoni; 3) usare i contenitori adatti al materiale da sollevare; 4) verificare la corretta imbracatura dei carichi e la perfetta chiusura della sicura del gancio; 5) non utilizzare la fune dell'elevatore per imbracare carichi; 6) segnalare eventuali guasti; 7) per l'operatore a terra: non sostare sotto il carico.

Dopo l'uso: 1) scollegare elettricamente l'elevatore; 2) ritrarre l'elevatore all'interno del solaio.

Riferimenti Normativi:

D.Lgs. 9 aprile 2008 n. 81, Art. 70; D.Lgs. 9 aprile 2008 n. 81, Art. 80; D.Lgs. 9 aprile 2008 n. 81, Allegato 5; D.Lgs. 9 aprile 2008 n. 81, Allegato 6.

- 2) DPI: utilizzatore argano a cavalletto;

Prescrizioni Organizzative:

Devono essere forniti: a) casco; b) guanti; c) calzature di sicurezza; d) attrezzatura anticaduta; e) indumenti protettivi.

Riferimenti Normativi:

D.Lgs. 9 aprile 2008 n. 81, Art. 75.

Argano su cavalletto treppiedi

L'argano su cavalletto treppiedi è un apparecchio di sollevamento con funzione anticaduta e recupero dei lavoratori impiegati in ambienti sospetti di inquinamento o confinati.

Rischi generati dall'uso dell'Attrezzo:

- 1) Caduta di materiale dall'alto o a livello;
- 2) Punture, tagli, abrasioni;
- 3) Urti, colpi, impatti, compressioni;

Misure Preventive e Protettive relative all'Attrezzo:

- 1) Argano su cavalletto treppiedi: misure preventive e protettive;

Prescrizioni Esecutive:

Prima dell'uso: 1) verificare l'integrità della struttura portante l'argano; 2) verificare l'efficienza della sicura del gancio e dei morsetti fermafune con redancia; 3) verificare l'efficienza del fine corsa superiore e del freno per la discesa del carico; 4) transennare l'area di ingresso dell'ambiente sospetto di inquinamento o confinato.

Durante l'uso: 1) assicurare la presenza per tutta la durata dei lavori in ambienti confinati di un operatore all'esterno in comunicazione (vocale e/o visiva) con l'operatore interno ed equipaggiato ed addestrato per l'assistenza e il recupero; 2) verificare la corretta imbracatura dell'addetto e la perfetta chiusura della sicura del gancio; 3) non utilizzare la fune dell'elevatore per imbracare carichi; 4) segnalare eventuali guasti.

Dopo l'uso: 1) pulire accuratamente l'attrezzatura in conformità alle istruzioni del produttore; 2) controllare lo stato d'uso dell'attrezzatura.

Riferimenti Normativi:

D.Lgs. 9 aprile 2008 n. 81, Art. 70; D.Lgs. 9 aprile 2008 n. 81, Allegato 5; D.Lgs. 9 aprile 2008 n. 81, Allegato 6.

- 2) DPI: utilizzatore argano su cavalletto treppiedi;

Prescrizioni Organizzative:

Devono essere forniti: a) casco; b) occhiali protettivi; c) maschera con filtro specifico; d) guanti; e) calzature di sicurezza; f) attrezzatura anticaduta; g) indumenti protettivi.

Riferimenti Normativi:

D.Lgs. 9 aprile 2008 n. 81, Art. 75.

Attrezzi manuali

Gli attrezzi manuali, presenti in tutte le fasi lavorative, sono sostanzialmente costituiti da una parte destinata all'impugnatura ed un'altra, variamente conformata, alla specifica funzione svolta.

Rischi generati dall'uso dell'Attrezzo:

- 1) Annegamento;
- 2) Elettrocuzione;
- 3) Getti, schizzi;

- 4) Immersioni;
- 5) Inalazione polveri, fibre;
- 6) Punture, tagli, abrasioni;
- 7) Seppellimento, sprofondamento;
- 8) Urti, colpi, impatti, compressioni;

Misure Preventive e Protettive relative all'Attrezzo:

- 1) Attrezzi manuali: misure preventive e protettive;

Prescrizioni Esecutive:

Prima dell'uso: 1) controllare che l'utensile non sia deteriorato; 2) sostituire i manici che presentino incrinature o scheggiature; 3) verificare il corretto fissaggio del manico; 4) selezionare il tipo di utensile adeguato all'impiego; 5) per punte e scalpelli utilizzare idonei paracolpi ed eliminare le sbavature dalle impugnature.

Durante l'uso: 1) impugnare saldamente l'utensile; 2) assumere una posizione corretta e stabile; 3) distanziare adeguatamente gli altri lavoratori; 4) non utilizzare in maniera impropria l'utensile; 5) non abbandonare gli utensili nei passaggi ed assicurarli da una eventuale caduta dall'alto; 6) utilizzare adeguati contenitori per riporre gli utensili di piccola taglia.

Dopo l'uso: 1) pulire accuratamente l'utensile; 2) riporre correttamente gli utensili; 3) controllare lo stato d'uso dell'utensile.

Riferimenti Normativi:

D.Lgs. 9 aprile 2008 n. 81, Art. 70; D.Lgs. 9 aprile 2008 n. 81, Allegato 5; D.Lgs. 9 aprile 2008 n. 81, Allegato 6.

- 2) DPI: utilizzatore attrezzi manuali;

Prescrizioni Organizzative:

Devono essere forniti: **a)** casco; **b)** occhiali protettivi; **c)** guanti; **d)** calzature di sicurezza.

Riferimenti Normativi:

D.Lgs. 9 aprile 2008 n. 81, Art. 75.

- 3) Attrezzi manuali: misure preventive e protettive;

Prescrizioni Esecutive:

Prima dell'uso: 1) controllare che l'utensile non sia deteriorato; 2) sostituire i manici che presentino incrinature o scheggiature; 3) verificare il corretto fissaggio del manico; 4) selezionare il tipo di utensile adeguato all'impiego; 5) per punte e scalpelli utilizzare idonei paracolpi ed eliminare le sbavature dalle impugnature.

Durante l'uso: 1) impugnare saldamente l'utensile; 2) assumere una posizione corretta e stabile; 3) distanziare adeguatamente gli altri lavoratori; 4) non utilizzare in maniera impropria l'utensile; 5) non abbandonare gli utensili nei passaggi ed assicurarli da una eventuale caduta dall'alto; 6) utilizzare adeguati contenitori per riporre gli utensili di piccola taglia.

Dopo l'uso: 1) pulire accuratamente l'utensile; 2) riporre correttamente gli utensili; 3) controllare lo stato d'uso dell'utensile.

Riferimenti Normativi:

D.Lgs. 9 aprile 2008 n. 81, Art. 70; D.Lgs. 9 aprile 2008 n. 81, Allegato 5; D.Lgs. 9 aprile 2008 n. 81, Allegato 6.

- 4) DPI: utilizzatore attrezzi manuali;

Prescrizioni Organizzative:

Devono essere forniti: **a)** casco; **b)** occhiali protettivi; **c)** guanti; **d)** calzature di sicurezza.

Riferimenti Normativi:

D.Lgs. 9 aprile 2008 n. 81, Art. 75.

Avvitatore elettrico

L'avvitatore elettrico è un utensile elettrico di uso comune nel cantiere edile.

Rischi generati dall'uso dell'Attrezzo:

- 1) Elettrocuzione;
- 2) Urti, colpi, impatti, compressioni;

Misure Preventive e Protettive relative all'Attrezzo:

- 1) Avvitatore elettrico: misure preventive e protettive;

Prescrizioni Esecutive:

Prima dell'uso: 1) utilizzare solo utensili a doppio isolamento (220 V), o utensili alimentati a bassissima tensione di sicurezza (50 V), comunque non collegati elettricamente a terra; 2) controllare l'integrità dei cavi e della spina d'alimentazione; 3) verificare la funzionalità dell'utensile; 4) verificare che l'utensile sia di conformazione adatta.

Durante l'uso: 1) non intralciare i passaggi con il cavo di alimentazione; 2) interrompere l'alimentazione elettrica nelle pause di lavoro; 3) segnalare eventuali malfunzionamenti.

Dopo l'uso: 1) scollegare elettricamente l'utensile.

Riferimenti Normativi:

D.Lgs. 9 aprile 2008 n. 81, Art. 70; D.Lgs. 9 aprile 2008 n. 81, Art. 80; D.Lgs. 9 aprile 2008 n. 81, Allegato 5; D.Lgs. 9 aprile 2008 n. 81, Allegato 6.

- 2) DPI: utilizzatore avvitatore elettrico;

Devono essere forniti: **a)** guanti; **b)** calzature di sicurezza.

D.Lgs. 9 aprile 2008 n. 81, Art. 75.

Canale per scarico macerie

Il canale per scarico macerie è un attrezzo utilizzato prevalentemente nei cantieri di recupero e ristrutturazione per il convogliamento di macerie dai piani alti dell'edificio.

Rischi generati dall'uso dell'Attrezzo:

- 1) Caduta di materiale dall'alto o a livello;
- 2) Inalazione polveri, fibre;

Misure Preventive e Protettive relative all'Attrezzo:

- 1) Canale per scarico macerie: misure preventive e protettive;

Prescrizioni Esecutive:

Prima dell'uso: **1)** verificare che i vari tronchi del canale siano ben imboccati e che gli eventuali raccordi siano adeguatamente rinforzati; **b)** verificare che il piano di scarico non disti più di 2 metri dall'estremo inferiore del canale; **c)** verificare che l'ultimo tratto del canale sia leggermente inclinato per ridurre la velocità e la polvere del materiale scaricato; **d)** controllare che il canale sia ancorato in maniera sicura curando che il suo peso venga, se necessario, ripartito sull'impalcatura; **e)** verificare che le imboccature di scarico non consentano la caduta accidentale delle persone; **f)** delimitare l'area di scarico se accessibile.

Durante l'uso: **a)** non scaricare materiali di dimensioni eccessive; **b)** inumidire il materiale prima di scaricarlo.

Dopo l'uso: **a)** segnalare l'operazione di sgombero macerie dal piano di raccolta vietando momentaneamente l'utilizzo del canale; **b)** verificare e segnalare l'eventuale presenza di danneggiamenti del canale e dei relativi supporti.

Riferimenti Normativi:

D.Lgs. 9 aprile 2008 n. 81, Art. 70; D.Lgs. 9 aprile 2008 n. 81, Allegato 5; D.Lgs. 9 aprile 2008 n. 81, Allegato 6.

- 2) DPI: utilizzatore canale per scarico macerie;

Prescrizioni Organizzative:

Devono essere forniti: **a)** casco; **b)** maschera antipolvere; **c)** guanti; **d)** calzature di sicurezza.

Riferimenti Normativi:

D.Lgs. 9 aprile 2008 n. 81, Art. 75.

Cannello per saldatura ossiacetilenica

Il cannello per saldatura ossiacetilenica è impiegato essenzialmente per operazioni di saldatura o taglio di parti metalliche.

Rischi generati dall'uso dell'Attrezzo:

- 1) Inalazione fumi, gas, vapori;
- 2) Incendi, esplosioni;
- 3) Radiazioni non ionizzanti;
- 4) Rumore;
- 5) Urti, colpi, impatti, compressioni;

Misure Preventive e Protettive relative all'Attrezzo:

- 1) Cannello per saldatura ossiacetilenica: misure preventive e protettive;

Prescrizioni Esecutive:

Prima dell'uso: **1)** verificare l'assenza di gas o materiale infiammabile nell'ambiente o su tubazioni e/o serbatoi sui quali si effettuano gli interventi; **2)** verificare la stabilità e il vincolo delle bombole sul carrello portabombole; **3)** verificare l'integrità dei tubi in gomma e le connessioni tra le bombole ed il cannello; **4)** controllare i dispositivi di sicurezza contro il ritorno di fiamma, in prossimità dell'impugnatura, dopo i riduttori di pressione e in particolare nelle tubazioni lunghe più di 5 m; **5)** verificare la funzionalità dei riduttori di pressione e dei manometri; **6)** in caso di lavorazione in ambienti confinati predisporre un adeguato sistema di aspirazione fumi e/o di ventilazione.

Durante l'uso: **1)** trasportare le bombole con l'apposito carrello; **2)** evitare di utilizzare la fiamma libera in corrispondenza delle bombole e delle tubazioni del gas; **3)** non lasciare le bombole esposte ai raggi solari o ad altre fonti di calore; **4)** nelle pause di lavoro spegnere la fiamma e chiudere l'afflusso del gas; **5)** tenere un estintore sul posto di lavoro; **6)** segnalare eventuali malfunzionamenti.

Dopo l'uso: **1)** spegnere la fiamma chiudendo le valvole d'afflusso del gas; **2)** riporre le bombole nel deposito di cantiere.

Riferimenti Normativi:

D.Lgs. 9 aprile 2008 n. 81, Art. 70; D.Lgs. 9 aprile 2008 n. 81, Allegato 5; D.Lgs. 9 aprile 2008 n. 81, Allegato 6.

- 2) DPI: utilizzatore cannello per saldatura ossiacetilenica;

Prescrizioni Organizzative:

Devono essere forniti: **a)** otoprotettori; **b)** occhiali protettivi; **c)** maschera con filtro specifico; **d)** guanti; **e)** calzature di

sicurezza; f) grembiule per saldatore; g) indumenti protettivi.

Riferimenti Normativi:

D.Lgs. 9 aprile 2008 n. 81, Art. 75.

Carriola

La carriola è un'attrezzatura di cantiere per la movimentazione manuale di materiali.

Rischi generati dall'uso dell'Attrezzo:

- 1) Punture, tagli, abrasioni;
- 2) Urti, colpi, impatti, compressioni;

Misure Preventive e Protettive relative all'Attrezzo:

- 1) Carriola: misure preventive e protettive;

Prescrizioni Esecutive:

Prima dell'uso: 1) controllare che la carriola non sia deteriorata.

Durante l'uso: 1) impugnare saldamente la carriola; 2) assumere una posizione corretta e stabile; 3) utilizzare la carriola spingendola, evitando di trascinarla; 4) non utilizzare in maniera impropria la carriola.

Dopo l'uso: 1) pulire accuratamente la carriola; 2) controllare lo stato d'uso della carriola.

Riferimenti Normativi:

D.Lgs. 9 aprile 2008 n. 81, Titolo III, Capo 3; D.Lgs. 9 aprile 2008 n. 81, Allegato 6.

- 2) DPI: utilizzatore carriola;

Prescrizioni Organizzative:

Devono essere forniti: a) casco; b) guanti; c) calzature di sicurezza; d) indumenti protettivi.

Riferimenti Normativi:

D.Lgs. 9 aprile 2008 n. 81, Art. 75.

Centralina idraulica a motore

La centralina idraulica a motore è una macchina destinata come presa di forza per l'azionamento di utensili idraulici.

Rischi generati dall'uso dell'Attrezzo:

- 1) Cesoiamenti, stritolamenti;
- 2) Inalazione fumi, gas, vapori;
- 3) Scoppio;
- 4) Urti, colpi, impatti, compressioni;

Misure Preventive e Protettive relative all'Attrezzo:

- 1) Centralina idraulica a motore: misure preventive e protettive;

Prescrizioni Esecutive:

Prima dell'uso: 1) accertarsi dell'integrità e dell'efficacia del rivestimento fonoassorbente; 2) accertati dell'integrità dei tubi e delle connessioni dell'impianto idraulico; 3) accertati che sulla centralina idraulica, e/o immediatamente a valle della mandata, sia presente un efficiente manometro per il controllo della pressione idraulica; 4) assicurati che la macchina sia posizionata in luoghi sufficientemente aerati e che le tubazioni di allontanamento dei gas di scarico non interferiscano con prese d'aria di altre macchine o di impianti di condizionamento; 5) delimita l'area di lavoro esposta a livello di rumorosità elevato.

Durante l'uso: 1) provvedi a verificare frequentemente l'integrità dei tubi e delle connessioni dell'impianto idraulico; 2) qualora dovesse essere necessario intervenire su parti dell'impianto idraulico, adoperati preventivamente per azzerare la pressione nell'impianto stesso; 3) durante i rifornimenti, spegni il motore, evita di fumare ed accertati dell'assenza di fiamme libere in adiacenza della macchina; 4) informa tempestivamente il preposto e/o il datore di lavoro, di malfunzionamenti o pericoli che dovessero evidenziarsi durante il lavoro.

Dopo l'uso: 1) assicurati di aver chiuso il rubinetto del carburante; 2) effettua tutte le operazioni di revisione e manutenzione della macchina secondo quanto indicato nel libretto e sempre dopo esserti accertato che il motore sia spento e non riavviabile da terzi accidentalmente.

Riferimenti Normativi:

D.Lgs. 9 aprile 2008 n. 81, Art. 70; D.Lgs. 9 aprile 2008 n. 81, Allegato 5; D.Lgs. 9 aprile 2008 n. 81, Allegato 6.

- 2) DPI: utilizzatore centralina idraulica a motore;

Prescrizioni Organizzative:

Devono essere forniti: a) otoprotettori; b) occhiali protettivi; c) maschera con filtro specifico; d) guanti; e) calzature di sicurezza; f) indumenti protettivi.

Riferimenti Normativi:

D.Lgs. 9 aprile 2008 n. 81, Art. 75.

Cesoie pneumatiche

Le cesoie pneumatiche sono un'attrezzatura per il taglio di lamiere, tondini di ferro, ecc.

Rischi generati dall'uso dell'Attrezzo:

- 1) Caduta dall'alto;
- 2) Cesoiamenti, stritolamenti;
- 3) Urti, colpi, impatti, compressioni;

Misure Preventive e Protettive relative all'Attrezzo:

- 1) Cesoie pneumatiche: misure preventive e protettive;

Prescrizioni Esecutive:

Prima dell'uso: 1) verificare l'efficienza del dispositivo di comando; 2) verificare l'integrità dei tubi in gomma e le connessioni con l'utensile; 3) delimitare la zona d'intervento.

Durante l'uso: 1) raggiungere le posizioni alte di lavoro con idonee attrezzature; 2) tenersi fuori dalla traiettoria di caduta del materiale.

Dopo l'uso: 1) scollegare i tubi di afflusso dell'aria dall'utensile; 2) provvedere alla registrazione e alla lubrificazione dell'utensile; 3) controllare l'integrità delle lame; 4) segnalare eventuali malfunzionamenti.

Riferimenti Normativi:

D.Lgs. 9 aprile 2008 n. 81, Art. 70; D.Lgs. 9 aprile 2008 n. 81, Allegato 5; D.Lgs. 9 aprile 2008 n. 81, Allegato 6.

- 2) DPI: utilizzatore cesoie pneumatiche;

Prescrizioni Organizzative:

Devono essere forniti: **a)** casco; **b)** visiera protettiva; **c)** guanti; **d)** calzature di sicurezza; **e)** attrezzatura anticaduta; **f)** indumenti protettivi.

Riferimenti Normativi:

D.Lgs. 9 aprile 2008 n. 81, Art. 75.

Compattatore a piatto vibrante

Il compacttore a piatto vibrante è un'attrezzatura destinata al costipamento di rinterri di non eccessiva entità, come quelli eseguiti successivamente a scavi per posa di sottoservizi, ecc.

Rischi generati dall'uso dell'Attrezzo:

- 1) Inalazione fumi, gas, vapori;
- 2) Incendi, esplosioni;
- 3) Movimentazione manuale dei carichi;
- 4) Rumore;
- 5) Urti, colpi, impatti, compressioni;
- 6) Vibrazioni;

Misure Preventive e Protettive relative all'Attrezzo:

- 1) Compattatore a piatto vibrante: misure preventive e protettive;

Prescrizioni Esecutive:

Prima dell'uso: 1) verificare la consistenza dell'area da compacttare; 2) verificare l'efficienza dei comandi; 3) verificare l'efficienza dell'involucro coprimotore; 4) verificare l'efficienza del carter della cinghia di trasmissione.

Durante l'uso: 1) non lasciare la macchina in moto senza sorveglianza; 2) non utilizzare la macchina in ambienti chiusi e poco ventilati; 3) durante il rifornimento di carburante spegnere il motore e non fumare.

Dopo l'uso: 1) chiudere il rubinetto del carburante; 2) eseguire le operazioni di revisione e manutenzione necessarie al reimpiego della macchina a motore spento; 3) segnalare tempestivamente eventuali malfunzionamenti.

Riferimenti Normativi:

D.Lgs. 9 aprile 2008 n. 81, Art. 70; D.Lgs. 9 aprile 2008 n. 81, Allegato 5; D.Lgs. 9 aprile 2008 n. 81, Allegato 6.

- 2) DPI: utilizzatore compacttatore a piatto vibrante;

Prescrizioni Organizzative:

Devono essere forniti: **a)** copricapo; **b)** otoprotettori; **c)** guanti antivibrazioni; **d)** calzature di sicurezza; **e)** indumenti protettivi.

Riferimenti Normativi:

D.Lgs. 9 aprile 2008 n. 81, Art. 75.

Compressore con motore endotermico

Il compressore è una macchina destinata alla produzione di aria compressa per l'alimentazione di attrezzature di lavoro pneumatiche (martelli demolitori pneumatici, vibratori, avvitatori, intonacatrici, pistole a spruzzo ecc).

Rischi generati dall'uso dell'Attrezzo:

- 1) Getti, schizzi;
- 2) Inalazione fumi, gas, vapori;
- 3) Incendi, esplosioni;
- 4) Rumore;

Misure Preventive e Protettive relative all'Attrezzo:

- 1) Compressore con motore endotermico: misure preventive e protettive;

Prescrizioni Esecutive:

Prima dell'uso: 1) posizionare la macchina in luoghi sufficientemente areati; 2) sistemare in posizione stabile il compressore; 3) allontanare dalla macchina materiali infiammabili; 4) verificare la funzionalità della strumentazione; 5) controllare l'integrità dell'isolamento acustico; 6) verificare l'efficienza del filtro di trattenuta per acqua e particelle d'olio; 7) verificare l'efficienza del filtro dell'aria aspirata; 8) verificare le connessioni dei tubi e la presenza dei dispositivi di trattenuta.

Durante l'uso: 1) aprire il rubinetto dell'aria prima dell'accensione e mantenerlo aperto fino al raggiungimento dello stato di regime del motore; 2) tenere sotto controllo i manometri; 3) non rimuovere gli sportelli del vano motore; 4) effettuare i rifornimenti di carburante a motore spento e non fumare; 5) segnalare tempestivamente eventuali malfunzionamenti.

Dopo l'uso: 1) spegnere il motore e scaricare il serbatoio dell'aria; 2) eseguire le operazioni di revisione e manutenzione necessarie al reimpiego della macchina a motore spento; 3) nelle operazioni di manutenzione attenersi alle indicazioni del libretto della macchina.

Riferimenti Normativi:

D.Lgs. 9 aprile 2008 n. 81, Art. 70; D.Lgs. 9 aprile 2008 n. 81, Allegato 5; D.Lgs. 9 aprile 2008 n. 81, Allegato 6.

- 2) DPI: utilizzatore compressore con motore endotermico;

Prescrizioni Organizzative:

Devono essere forniti: **a)** otoprotettori; **b)** guanti; **c)** calzature di sicurezza; **d)** indumenti protettivi.

Riferimenti Normativi:

D.Lgs. 9 aprile 2008 n. 81, Art. 75.

Compressore elettrico

Il compressore è una macchina destinata alla produzione di aria compressa per l'alimentazione di attrezzature di lavoro pneumatiche (martelli demolitori pneumatici, vibratori, avvitatori, intonacatrici, pistole a spruzzo ecc).

Rischi generati dall'uso dell'Attrezzo:

- 1) Elettrocuzione;
- 2) Scoppio;

Misure Preventive e Protettive relative all'Attrezzo:

- 1) Compressore elettrico: misure preventive e protettive;

Prescrizioni Esecutive:

Prima dell'uso: 1) sistemare in posizione stabile il compressore; 2) allontanare dalla macchina materiali infiammabili; 3) verificare la funzionalità della strumentazione; 4) controllare l'integrità dell'isolamento acustico; 5) verificare l'efficienza del filtro dell'aria aspirata; 6) verificare le connessioni dei tubi e la presenza dei dispositivi di trattenuta.

Durante l'uso: 1) aprire il rubinetto dell'aria prima dell'accensione e mantenerlo aperto fino al raggiungimento dello stato di regime del motore; 2) tenere sotto controllo i manometri; 3) non rimuovere gli sportelli del vano motore; 4) segnalare tempestivamente eventuali malfunzionamenti.

Dopo l'uso: 1) eseguire le operazioni di revisione e manutenzione necessarie al reimpiego della macchina a motore spento; 2) nelle operazioni di manutenzione attenersi alle indicazioni del libretto della macchina.

Riferimenti Normativi:

D.Lgs. 9 aprile 2008 n. 81, Art. 70; D.Lgs. 9 aprile 2008 n. 81, Art. 80; D.Lgs. 9 aprile 2008 n. 81, Allegato 5; D.Lgs. 9 aprile 2008 n. 81, Allegato 6.

- 2) DPI: utilizzatore compressore elettrico;

Prescrizioni Organizzative:

Devono essere forniti: **a)** otoprotettori; **b)** guanti; **c)** calzature di sicurezza; **d)** indumenti protettivi.

Riferimenti Normativi:

D.Lgs. 9 aprile 2008 n. 81, Art. 75.

Decespugliatore a motore

Il decespugliatore è un'attrezzatura a motore per operazioni di pulizia di aree incolte (insediamento di cantiere, pulizia di declivi, pulizia di cunette o scarpa di rilevati stradali ecc).

Rischi generati dall'uso dell'Attrezzo:

- 1) Getti, schizzi;
- 2) Inalazione polveri, fibre;
- 3) Incendi, esplosioni;
- 4) Punture, tagli, abrasioni;
- 5) Rumore;
- 6) Vibrazioni;

Misure Preventive e Protettive relative all'Attrezzo:

- 1) Decespugliatore a motore: misure preventive e protettive;

Prescrizioni Esecutive:

Prima dell'uso: 1) verificare l'integrità delle protezioni degli organi lavoratori e delle parti ustionanti; 2) controllare il fissaggio degli organi lavoratori; 3) verificare il funzionamento dei dispositivi di accensione e arresto.

Durante l'uso: 1) allontanare dall'area di intervento gli estranei alla lavorazione; 2) eseguire il lavoro in condizioni di stabilità adeguata; 3) non manomettere le protezioni; 4) eseguire il rifornimento di carburante a motore spento e non fumare.

Dopo l'uso: 1) pulire l'utensile; 2) controllare l'integrità della lama o del rocchetto portafilo; 3) segnalare eventuali malfunzionamenti.

Riferimenti Normativi:

D.Lgs. 9 aprile 2008 n. 81, Art. 70; D.Lgs. 9 aprile 2008 n. 81, Allegato 5; D.Lgs. 9 aprile 2008 n. 81, Allegato 6.

- 2) DPI: utilizzatore decespugliatore a motore;

Prescrizioni Organizzative:

Devono essere forniti: **a)** casco; **b)** otoprotettori; **c)** visiera protettiva; **d)** maschera antipolvere; **e)** guanti antivibrazioni; **f)** calzature di sicurezza; **g)** indumenti protettivi.

Riferimenti Normativi:

D.Lgs. 9 aprile 2008 n. 81, Art. 75.

Gruppo elettrogeno

Il gruppo elettrogeno è una macchina, alimentata da un motore a scoppio, destinata alla produzione di energia elettrica per l'alimentazione di attrezzature ed utensili del cantiere.

Rischi generati dall'uso dell'Attrezzo:

- 1) Elettrocuzione;
- 2) Getti, schizzi;
- 3) Inalazione fumi, gas, vapori;
- 4) Incendi, esplosioni;
- 5) Rumore;

Misure Preventive e Protettive relative all'Attrezzo:

- 1) Gruppo elettrogeno: misure preventive e protettive;

Prescrizioni Esecutive:

Prima dell'uso: 1) non installare in ambienti chiusi e poco ventilati; 2) collegare all'impianto di messa a terra il gruppo elettrogeno; 3) distanziare il gruppo elettrogeno dai posti di lavoro; 4) verificare il funzionamento dell'interruttore di comando e di protezione; 5) verificare l'efficienza della strumentazione.

Durante l'uso: 1) non aprire o rimuovere gli sportelli; 2) per i gruppi elettrogeni privi di interruttore di protezione, alimentare gli utilizzatori interponendo un quadro elettrico a norma; 3) eseguire il rifornimento di carburante a motore spento e non fumare; 4) segnalare tempestivamente gravi anomalie.

Dopo l'uso: 1) staccare l'interruttore e spegnere il motore; 2) eseguire le operazioni di manutenzione e revisione a motore spento, segnalando eventuali anomalie; 3) per le operazioni di manutenzione attenersi alle indicazioni del libretto.

Riferimenti Normativi:

D.Lgs. 9 aprile 2008 n. 81, Art. 70; D.Lgs. 9 aprile 2008 n. 81, Art. 80; D.Lgs. 9 aprile 2008 n. 81, Allegato 5; D.Lgs. 9 aprile 2008 n. 81, Allegato 6.

- 2) DPI: utilizzatore gruppo elettrogeno;

Prescrizioni Organizzative:

Devono essere forniti: **a)** otoprotettori; **b)** guanti; **c)** calzature di sicurezza; **d)** indumenti protettivi.

Riferimenti Normativi:

D.Lgs. 9 aprile 2008 n. 81, Art. 75.

Impianto di iniezione per miscele cementizie

L'impianto di iniezione per miscele cementizie è impiegato per il consolidamento e/o l'impermeabilizzazione di terreni, gallerie, scavi, diaframmi, discariche, o murature portanti, strutture in c.a. e strutture portanti in genere ecc.

Rischi generati dall'uso dell'Attrezzo:

- 1) Caduta dall'alto;
- 2) Elettrocuzione;
- 3) Getti, schizzi;
- 4) Inalazione polveri, fibre;
- 5) Irritazioni cutanee, reazioni allergiche;
- 6) Scoppio;
- 7) Urti, colpi, impatti, compressioni;

Misure Preventive e Protettive relative all'Attrezzo:

- 1) Impianto di iniezione per miscele cementizie: misure preventive e protettive;

Prescrizioni Esecutive:

Prima dell'uso: 1) accertati del buono stato dei collegamenti elettrici e di messa a terra e verifica l'efficienza degli interruttori e dispositivi elettrici di alimentazione e manovra; 2) qualora le lavorazioni riguardino il fronte o la volta di una galleria, accertati che siano stati predisposti trabattelli a norma per operare; 3) assicurati dell'integrità e del buon funzionamento del dispositivo contro il riavviamento automatico della macchina, al ristabilirsi della tensione in rete; 4) accertati che in prossimità della zona di iniezione sia presente ed efficiente un manometro per il controllo costante della pressione di iniezione; 5) assicurati dell'integrità e del buono stato delle tubazioni per le iniezioni, e accertati che siano disposte in modo da non intralciare i passaggi e da non essere esposte a danneggiamenti; 6) assicurati che sul luogo di lavoro sia sempre presente ed a disposizione degli addetti, una bottiglia lavaocchi.

Durante l'uso: 1) qualora si renda necessario liberare tubazioni e flessibili da eventuali intasamenti con pompe o iniettori funzionanti a bassa pressione, preventivamente assicurati di aver fissato saldamente le tubazioni stesse, dirigendo il getto verso zone interdette al passaggio e/o sosta; 2) accertati che le cannette di iniezione e sfiato siano di lunghezza adeguata per operare a distanza di sicurezza; 3) accertati della corretta tenuta delle giunzioni delle tubazioni, prima di procedere all'iniezione; 4) accertati che il tubo per le iniezioni in pressione, recante all'estremità il pistoncino di iniezione, sia adeguatamente fissato, per evitare eventuali "colpi di frusta"; 5) utilizza idonee mascherine protettive per le vie aeree, in caso di lavorazioni in ambienti scarsamente ventilati; 6) Informa tempestivamente il preposto e/o il datore di lavoro, di malfunzionamenti o pericoli che dovessero evidenziarsi durante il lavoro.

Dopo l'uso: 1) verifica di aver aperto tutti i circuiti elettrici (interrotto ogni operatività) e l'interruttore generale di alimentazione del quadro; 2) ricordati di pulire accuratamente gli utensili e le tubazioni; 3) Effettua tutte le operazioni di revisione e manutenzione della macchina secondo quanto indicato nel libretto e sempre dopo esserti accertato che il motore sia spento e non riavviabile da terzi accidentalmente.

Riferimenti Normativi:

D.Lgs. 9 aprile 2008 n. 81, Art. 70; D.Lgs. 9 aprile 2008 n. 81, Art. 80; D.Lgs. 9 aprile 2008 n. 81, Allegato 5; D.Lgs. 9 aprile 2008 n. 81, Allegato 6.

- 2) DPI: utilizzatore impianto iniezione per malte cementizie;

Prescrizioni Organizzative:

Devono essere forniti: a) casco; b) ottoprotettori; c) occhiali protettivi; d) guanti; e) calzature di sicurezza; f) indumenti protettivi.

Riferimenti Normativi:

D.Lgs. 9 aprile 2008 n. 81, Art. 75.

Martello demolitore elettrico

Il martello demolitore è un'attrezzatura la cui utilizzazione risulta necessaria ogni qualvolta si presenti l'esigenza di un elevato numero di colpi ed una battuta potente.

Rischi generati dall'uso dell'Attrezzo:

- 1) Elettrocuzione;
- 2) Inalazione polveri, fibre;
- 3) Rumore;
- 4) Urti, colpi, impatti, compressioni;
- 5) Vibrazioni;

Misure Preventive e Protettive relative all'Attrezzo:

- 1) Martello demolitore elettrico: misure preventive e protettive;

Prescrizioni Esecutive:

Prima dell'uso: 1) verificare che l'utensile sia del tipo a doppio isolamento (220 V), o alimentato a bassissima tensione di sicurezza (50V), comunque non collegato a terra; 2) verificare l'integrità del cavo e della spina di alimentazione; 3) verificare il funzionamento dell'interruttore; 4) segnalare la zona esposta a livello di rumorosità elevato; 5) utilizzare la punta adeguata al materiale da demolire.

Durante l'uso: 1) impugnare saldamente l'utensile con le due mani tramite le apposite maniglie; 2) eseguire il lavoro in condizioni di stabilità adeguata; 3) non intralciare i passaggi con il cavo di alimentazione; 4) staccare il collegamento elettrico durante le pause di lavoro.

Dopo l'uso: 1) scollegare elettricamente l'utensile; 2) controllare l'integrità del cavo d'alimentazione; 3) pulire l'utensile; 4) segnalare eventuali malfunzionamenti.

Riferimenti Normativi:

D.Lgs. 9 aprile 2008 n. 81, Art. 70; D.Lgs. 9 aprile 2008 n. 81, Art. 80; D.Lgs. 9 aprile 2008 n. 81, Allegato 5; D.Lgs. 9 aprile 2008 n. 81, Allegato 6.

- 2) DPI: utilizzatore martello demolitore elettrico;

Prescrizioni Organizzative:

Devono essere forniti: **a)** casco; **b)** otoprotettori; **c)** occhiali protettivi; **d)** maschera antipolvere; **e)** guanti antivibrazioni; **f)** calzature di sicurezza; **g)** indumenti protettivi.

Riferimenti Normativi:

D.Lgs. 9 aprile 2008 n. 81, Art. 75.

Martello demolitore pneumatico

Il martello demolitore è un'attrezzatura la cui utilizzazione risulta necessaria ogni qualvolta si presenti l'esigenza di un elevato numero di colpi ed una battuta potente.

Rischi generati dall'uso dell'Attrezzo:

- 1) Inalazione fumi, gas, vapori;
- 2) Inalazione polveri, fibre;
- 3) Movimentazione manuale dei carichi;
- 4) Rumore;
- 5) Scivolamenti, cadute a livello;
- 6) Urti, colpi, impatti, compressioni;
- 7) Vibrazioni;

Misure Preventive e Protettive relative all'Attrezzo:

- 1) Martello demolitore pneumatico: misure preventive e protettive;

Prescrizioni Esecutive:

Prima dell'uso: 1) verificare la presenza e l'efficienza della cuffia antirumore; 2) verificare l'efficienza del dispositivo di comando; 3) controllare le connessioni tra tubi di alimentazione ed utensile; 4) segnalare la zona esposta a livello di rumorosità elevato.

Durante l'uso: 1) impugnare saldamente l'utensile; 2) eseguire il lavoro in condizioni di stabilità adeguata; 3) utilizzare il martello senza forzature; 4) evitare turni di lavoro prolungati e continui; 5) interrompere l'afflusso dell'aria nelle pause di lavoro e scaricare la tubazione; 6) segnalare tempestivamente eventuali malfunzionamenti.

Dopo l'uso: 1) disattivare il compressore e scaricare il serbatoio dell'aria; 2) scollegare i tubi di alimentazione dell'aria; 3) controllare l'integrità dei tubi di adduzione dell'aria.

Riferimenti Normativi:

D.Lgs. 9 aprile 2008 n. 81, Art. 70; D.Lgs. 9 aprile 2008 n. 81, Allegato 5; D.Lgs. 9 aprile 2008 n. 81, Allegato 6.

- 2) DPI: utilizzatore martello demolitore pneumatico;

Prescrizioni Organizzative:

Devono essere forniti: **a)** casco; **b)** otoprotettori; **c)** occhiali protettivi; **d)** maschera antipolvere; **e)** guanti antivibrazioni; **f)** calzature di sicurezza; **g)** indumenti protettivi.

Riferimenti Normativi:

D.Lgs. 9 aprile 2008 n. 81, Art. 75.

Motosega

La motosega è una sega meccanica con motore endotermico, automatica e portatile, atta a tagliare legno o altri materiali.

Rischi generati dall'uso dell'Attrezzo:

- 1) Getti, schizzi;
- 2) Incendi, esplosioni;
- 3) Punture, tagli, abrasioni;
- 4) Rumore;
- 5) Vibrazioni;

Misure Preventive e Protettive relative all'Attrezzo:

- 1) Motosega: misure preventive e protettive;

Prescrizioni Esecutive:

Prima dell'uso: 1) controllare l'integrità, la tensione e la lubrificazione della catena; 2) verificare il funzionamento dei dispositivi di accensione e arresto; 3) verificare il funzionamento del dispositivo di raffreddamento; 4) segnalare l'area di lavoro esposta a livello di rumorosità elevato.

Durante l'uso: 1) eseguire il lavoro in condizioni di stabilità; 2) non impugnare il motosega con una sola mano; 3) arrestare la macchina durante la pausa; 4) non eseguire operazioni di pulizia durante il funzionamento; 5) non effettuare il rifornimento di carburante con il motore in funzione o troppo caldo e non fumare.

Dopo l'uso: 1) effettuare la pulizia necessaria per il buon funzionamento della macchina; 2) Controllare l'integrità della

catena effettuando le eventuali registrazioni; 3) segnalare eventuali malfunzionamenti.

Riferimenti Normativi:

D.Lgs. 9 aprile 2008 n. 81, Art. 70; D.Lgs. 9 aprile 2008 n. 81, Allegato 5; D.Lgs. 9 aprile 2008 n. 81, Allegato 6.

- 2) DPI: utilizzatore motosega;

Prescrizioni Organizzative:

Devono essere forniti: a) casco; b) otoprotettori; c) visiera protettiva; d) guanti antivibrazioni; e) calzature di sicurezza; f) indumenti protettivi.

Riferimenti Normativi:

D.Lgs. 9 aprile 2008 n. 81, Art. 75.

Pistola per verniciatura a spruzzo

La pistola per verniciatura a spruzzo è un'attrezzatura per la verniciatura a spruzzo di superfici verticali od orizzontali.

Rischi generati dall'uso dell'Attrezzo:

- 1) Getti, schizzi;
- 2) Inalazione fumi, gas, vapori;
- 3) Nebbie;

Misure Preventive e Protettive relative all'Attrezzo:

- 1) Pistola per verniciatura a spruzzo: misure preventive e protettive;

Prescrizioni Esecutive:

Prima dell'uso: 1) controllare le connessioni tra tubi di alimentazione e pistola; 2) verificare la pulizia dell'ugello e delle tubazioni.

Durante l'uso: 1) in caso di lavorazione in ambienti confinati, predisporre un adeguato sistema di aspirazione vapori e/o di ventilazione; 2) interrompere l'afflusso dell'aria nelle pause di lavoro.

Dopo l'uso: 1) spegnere il compressore e chiudere i rubinetti; 2) staccare l'utensile dal compressore; 3) pulire accuratamente l'utensile e le tubazioni; 4) segnalare eventuali malfunzionamenti.

Riferimenti Normativi:

D.Lgs. 9 aprile 2008 n. 81, Art. 70; D.Lgs. 9 aprile 2008 n. 81, Allegato 5; D.Lgs. 9 aprile 2008 n. 81, Allegato 6.

- 2) DPI: utilizzatore pistola per verniciatura a spruzzo;

Prescrizioni Organizzative:

Devono essere forniti: a) occhiali protettivi; b) maschera con filtro specifico; c) guanti; d) calzature di sicurezza; e) indumenti protettivi.

Riferimenti Normativi:

D.Lgs. 9 aprile 2008 n. 81, Art. 75.

Pompa a mano per disarmante

La pompa a mano è utilizzata per l'applicazione a spruzzo di disarmante.

Rischi generati dall'uso dell'Attrezzo:

- 1) Getti, schizzi;
- 2) Nebbie;

Misure Preventive e Protettive relative all'Attrezzo:

- 1) Pompa a mano per disarmante: misure preventive e protettive;

Prescrizioni Esecutive:

Prima dell'uso: 1) verificare la funzionalità dell'utensile; 2) controllare le connessioni dei tubi con l'erogatore e la pompa; 3) durante il rifornimento evitare il contatto con le sostanze impiegate.

Durante l'uso: 1) eseguire il lavoro in condizioni di stabilità adeguata; 2) evitare la dispersione nell'ambiente dei prodotti considerati tossici-nocivi.

Dopo l'uso: 1) pulire accuratamente l'utensile prima di riporlo; 2) curare l'igiene personale.

Riferimenti Normativi:

D.Lgs. 9 aprile 2008 n. 81, Art. 70; D.Lgs. 9 aprile 2008 n. 81, Allegato 5; D.Lgs. 9 aprile 2008 n. 81, Allegato 6.

- 2) DPI: utilizzatore pompa a mano per disarmante;

Prescrizioni Organizzative:

Devono essere forniti: a) occhiali protettivi; b) guanti; c) calzature di sicurezza; d) indumenti protettivi.

Riferimenti Normativi:

D.Lgs. 9 aprile 2008 n. 81, Art. 75.

Ponte su cavalletti

Il ponte su cavalletti è un'opera provvisoria costituita da un impalcato di assi in legno sostenuto da cavalletti.

Rischi generati dall'uso dell'Attrezzo:

- 1) Scivolamenti, cadute a livello;

Misure Preventive e Protettive relative all'Attrezzo:

- 1) Ponte su cavalletti: misure preventive e protettive;

Prescrizioni Esecutive:

Istruzioni per gli addetti: 1) verificare la planarità del ponte. Se il caso, spessorare con zeppe in legno e non con mattoni o blocchi di cemento; 2) verificare le condizioni generali del ponte, con particolare riguardo all'integrità dei cavalletti ed alla completezza del piano di lavoro; all'integrità, al blocco ed all'accostamento delle tavole; 3) non modificare la corretta composizione del ponte rimuovendo cavalletti o tavole né utilizzare le componenti - specie i cavalletti se metallici - in modo improprio; 4) non sovraccaricare il ponte con carichi non previsti o eccessivi ma caricarli con i soli materiali ed attrezzi necessari per la lavorazione in corso; 5) segnalare al responsabile del cantiere eventuali non rispondenze o mancanza delle attrezzature per poter operare come indicato.

Riferimenti Normativi:

D.Lgs. 9 aprile 2008 n. 81, Art. 124; D.Lgs. 9 aprile 2008 n. 81, Art. 139; D.Lgs. 9 aprile 2008 n. 81, Allegato 18, Punto 2.2.2..

- 2) DPI: utilizzatore ponte su cavalletti;

Prescrizioni Organizzative:

Devono essere forniti: a) casco; b) guanti; c) calzature di sicurezza.

Riferimenti Normativi:

D.Lgs. 9 aprile 2008 n. 81, Art. 75.

Ponteggio metallico fisso

Il ponteggio metallico fisso è un'opera provvisoria realizzata per eseguire lavori di ingegneria civile, quali nuove costruzioni o ristrutturazioni e manutenzioni, ad altezze superiori ai 2 metri.

Rischi generati dall'uso dell'Attrezzo:

- 1) Caduta dall'alto;
- 2) Caduta di materiale dall'alto o a livello;
- 3) Scivolamenti, cadute a livello;

Misure Preventive e Protettive relative all'Attrezzo:

- 1) Ponteggio metallico fisso: misure preventive e protettive;

Prescrizioni Esecutive:

Istruzioni per gli addetti: 1) verificare che il ponteggio venga conservato in buone condizioni di manutenzione, che la protezione contro gli agenti nocivi esterni sia efficace e che il marchio del costruttore si mantenga rintracciabile e decifrabile; 2) verificare la stabilità e integrità di tutti gli elementi del ponteggio ad intervalli periodici, dopo violente perturbazioni atmosferiche o prolungate interruzioni delle attività; 3) procedere ad un controllo più accurato quando si interviene in un cantiere già avviato, con il ponteggio già installato o in fase di completamento; 4) accedere ai vari piani del ponteggio in modo agevole e sicuro, utilizzando le apposite scale a mano sfalsate ad ogni piano, vincolate e protette verso il lato esterno; 5) non salire o scendere lungo gli elementi del ponteggio; 6) evitare di correre o saltare sugli intavolati del ponteggio; 7) evitare di gettare dall'alto materiali di qualsiasi genere o elementi metallici del ponteggio; 8) abbandonare il ponteggio in presenza di forte vento; 9) controllare che in cantiere siano conservate tutte le documentazioni tecniche necessarie e richieste relative all'installazione del ponteggio metallico; 10) verificare che gli elementi del ponteggio ancora ritenuti idonei al reimpiego siano tenuti separati dal materiale non più utilizzabile; 11) segnalare al responsabile del cantiere eventuali non rispondenze a quanto indicato.

Riferimenti Normativi:

D.Lgs. 9 aprile 2008 n. 81, Titolo IV, Capo II, Sezione IV; D.Lgs. 9 aprile 2008 n. 81, Titolo IV, Capo II, Sezione V; D.Lgs. 9 aprile 2008 n. 81, Allegato 18, Punto 2.; D.Lgs. 9 aprile 2008 n. 81, Allegato 18, Punto 3..

- 2) DPI: utilizzatore ponteggio metallico fisso;

Prescrizioni Organizzative:

Devono essere forniti: a) guanti; b) calzature di sicurezza; c) attrezzature anticaduta; d) indumenti protettivi.

Riferimenti Normativi:

D.Lgs. 9 aprile 2008 n. 81, Art. 75.

Ponteggio mobile o trabattello

Il ponteggio mobile su ruote o trabattello è un'opera provvisoria utilizzata per eseguire lavori di ingegneria civile, quali nuove costruzioni o ristrutturazioni e manutenzioni, ad altezze superiori ai 2 metri ma che non comportino grande impegno temporale.

ACCORDO QUADRO PER LAVORI AFFERENTI LA MANUTENZIONE DELLA RETE DI DISTRIBUZIONE IDRICA E MANUFATTI IDRAULICI
PRESSO LA ZONA INDUSTRIALE DI CATANIA, NONCHE' GLI IMPIANTI DI SOLLEVAMENTO ARCI E BUTTACETO E LE RELATIVE

Rischi generati dall'uso dell'Attrezzo:

- 1) Caduta dall'alto;
- 2) Caduta di materiale dall'alto o a livello;
- 3) Urti, colpi, impatti, compressioni;

Misure Preventive e Protettive relative all'Attrezzo:

- 1) Ponteggio mobile o trabattello: misure preventive e protettive;

Prescrizioni Esecutive:

Istruzioni per gli addetti: **1)** verificare che il ponte su ruote sia realmente tale e non rientri nel regime imposto dalla autorizzazione ministeriale; **2)** rispettare con scrupolo le prescrizioni e le indicazioni fornite dal costruttore; **3)** verificare il buon stato di elementi, incastri, collegamenti; **4)** montare il ponte in tutte le parti, con tutte le componenti; **5)** accertare la perfetta planarità e verticalità della struttura e, se il caso, ripartire il carico del ponte sul terreno con tavoloni; **6)** verificare l'efficacia del blocco ruote; **7)** usare i ripiani in dotazione e non impalcati di fortuna; **8)** predisporre sempre sotto il piano di lavoro un regolare sottoponte a non più di m 2,50; **9)** verificare che non si trovino linee elettriche aeree a distanza inferiore alle distanze di sicurezza consentite (tali distanze di sicurezza variano in base alla tensione della linea elettrica in questione, e sono: 3m, per tensioni fino a 1 kV, 3.5m, per tensioni pari a 10 kV e pari a 15 kV, 5m, per tensioni pari a 132 kV e 7m, per tensioni pari a 220 kV e pari a 380 kV); **10)** non installare sul ponte apparecchi di sollevamento; **11)** non effettuare spostamenti con persone sopra.

Riferimenti Normativi:

D.M. 22 maggio 1992 n.466; D.Lgs. 9 aprile 2008 n. 81, Titolo IV, Capo II, Sezione VI.

- 2) DPI: utilizzatore ponteggio mobile o trabattello;

Prescrizioni Organizzative:

Devono essere forniti: **a)** guanti; **b)** calzature di sicurezza; **c)** indumenti protettivi.

Riferimenti Normativi:

D.Lgs. 9 aprile 2008 n. 81, Art. 75.

Sabbiatrice

La sabbiatrice è un'attrezzatura destinata alla pulitura di superfici mediante proiezione violenta di sabbia quarzosa o graniglia metallica.

Rischi generati dall'uso dell'Attrezzo:

- 1) Getti, schizzi;
- 2) Inalazione polveri, fibre;
- 3) Punture, tagli, abrasioni;
- 4) Rumore;

Misure Preventive e Protettive relative all'Attrezzo:

- 1) Sabbiatrice: misure preventive e protettive;

Prescrizioni Esecutive:

Prima dell'uso: **1)** verificare la pulizia dell'ugello e delle tubazioni; **2)** controllare le connessioni dei tubi di alimentazione; **3)** controllare l'efficienza della strumentazione; **4)** interdire la zona di lavoro con apposite segnalazioni; **5)** proteggere i luoghi di transito.

Durante l'uso: **1)** eseguire il lavoro in condizioni di stabilità adeguata; **2)** interrompere l'afflusso dell'aria nelle pause di lavoro.

Dopo l'uso: **1)** spegnere la macchina, chiudere i rubinetti e scaricare l'aria; **2)** segnalare eventuali malfunzionamenti.

Riferimenti Normativi:

D.Lgs. 9 aprile 2008 n. 81, Art. 70; D.Lgs. 9 aprile 2008 n. 81, Art. 80; D.Lgs. 9 aprile 2008 n. 81, Allegato 5; D.Lgs. 9 aprile 2008 n. 81, Allegato 6.

- 2) DPI: utilizzatore sabbiatrice;

Prescrizioni Organizzative:

Devono essere forniti: **a)** casco; **b)** otoprotettori; **c)** occhiali protettivi; **d)** maschera antipolvere; **e)** guanti; **f)** calzature di sicurezza; **g)** indumenti protettivi.

Riferimenti Normativi:

D.Lgs. 9 aprile 2008 n. 81, Art. 75.

Saldatrice elettrica

La saldatrice elettrica è un utensile ad arco o a resistenza per l'effettuazione di saldature elettriche.

Rischi generati dall'uso dell'Attrezzo:

- 1) Elettrocuzione;
- 2) Inalazione fumi, gas, vapori;

- 3) Incendi, esplosioni;
- 4) Radiazioni non ionizzanti;

Misure Preventive e Protettive relative all'Attrezzo:

- 1) Saldatrice elettrica: misure preventive e protettive;

Prescrizioni Esecutive:

Prima dell'uso: 1) verificare l'integrità dei cavi e della spina di alimentazione; 2) verificare l'integrità della pinza portaelettrodo; 3) non effettuare operazioni di saldatura in presenza di materiali infiammabili; 4) in caso di lavorazione in ambienti confinati, predisporre un adeguato sistema di aspirazione fumi e/o di ventilazione.

Durante l'uso: 1) non intralciare i passaggi con il cavo di alimentazione; 2) allontanare il personale non addetto alle operazioni di saldatura; 3) nelle pause di lavoro interrompere l'alimentazione elettrica.

Dopo l'uso: 1) staccare il collegamento elettrico della macchina; 2) segnalare eventuali malfunzionamenti.

Riferimenti Normativi:

D.Lgs. 9 aprile 2008 n. 81, Art. 70; D.Lgs. 9 aprile 2008 n. 81, Art. 80; D.Lgs. 9 aprile 2008 n. 81, Allegato 5; D.Lgs. 9 aprile 2008 n. 81, Allegato 6.

- 2) DPI: utilizzatore saldatrice elettrica;

Prescrizioni Organizzative:

Devono essere forniti: a) casco; b) occhiali protettivi; c) maschera con filtro specifico; d) guanti; e) calzature di sicurezza; f) grembiule per saldatore; g) indumenti protettivi.

Riferimenti Normativi:

D.Lgs. 9 aprile 2008 n. 81, Art. 75.

Saldatrice polifusione

La saldatrice per polifusione è un utensile a resistenza per l'effettuazione di saldature di materiale plastico.

Rischi generati dall'uso dell'Attrezzo:

- 1) Cesoiamenti, stritolamenti;
- 2) Elettrocuzione;
- 3) Inalazione fumi, gas, vapori;
- 4) Punture, tagli, abrasioni;

Misure Preventive e Protettive relative all'Attrezzo:

- 1) Saldatrice elettrica: misure preventive e protettive;

Prescrizioni Esecutive:

Prima dell'uso: 1) verificare l'integrità dei cavi e della spina di alimentazione; 2) verificare l'integrità della pinza portaelettrodo; 3) non effettuare operazioni di saldatura in presenza di materiali infiammabili; 4) in caso di lavorazione in ambienti confinati, predisporre un adeguato sistema di aspirazione fumi e/o di ventilazione.

Durante l'uso: 1) non intralciare i passaggi con il cavo di alimentazione; 2) allontanare il personale non addetto alle operazioni di saldatura; 3) nelle pause di lavoro interrompere l'alimentazione elettrica.

Dopo l'uso: 1) staccare il collegamento elettrico della macchina; 2) segnalare eventuali malfunzionamenti.

Riferimenti Normativi:

D.Lgs. 9 aprile 2008 n. 81, Art. 70; D.Lgs. 9 aprile 2008 n. 81, Art. 80; D.Lgs. 9 aprile 2008 n. 81, Allegato 5; D.Lgs. 9 aprile 2008 n. 81, Allegato 6.

- 2) DPI: utilizzatore saldatrice polifusione;

Prescrizioni Organizzative:

Devono essere forniti: a) casco; b) maschera con filtro specifico; c) guanti; d) calzature di sicurezza; e) indumenti protettivi.

Riferimenti Normativi:

D.Lgs. 9 aprile 2008 n. 81, Art. 75.

Scala doppia

La scala doppia (a compasso) è adoperata per superare dislivelli o effettuare operazioni di carattere temporaneo a quote non altrimenti raggiungibili.

Rischi generati dall'uso dell'Attrezzo:

- 1) Caduta dall'alto;
- 2) Cesoiamenti, stritolamenti;
- 3) Movimentazione manuale dei carichi;
- 4) Urti, colpi, impatti, compressioni;

Misure Preventive e Protettive relative all'Attrezzo:

- 1) Scala doppia: misure preventive e protettive;

Prescrizioni Organizzative:

Caratteristiche di sicurezza: 1) le scale doppie devono essere costruite con materiale adatto alle condizioni di impiego, possono quindi essere in ferro, alluminio o legno, ma devono essere sufficientemente resistenti ed avere dimensioni appropriate all'uso; 2) le scale in legno devono avere i pioli incastrati nei montanti che devono essere trattenuti con tiranti in ferro applicati sotto i due pioli estremi; le scale lunghe più di 4 m devono avere anche un tirante intermedio; 3) le scale doppie non devono superare l'altezza di 5 m; 4) le scale doppie devono essere provviste di catena o dispositivo analogo che impedisca l'apertura della scala oltre il limite prestabilito di sicurezza.

Prescrizioni Esecutive:

Prima dell'uso: 1) è vietata la riparazione dei pioli rotti con listelli di legno chiodati sui montanti; 2) le scale devono essere utilizzate solo su terreno stabile e in piano; 3) il sito dove viene installata la scala deve essere sgombro da eventuali materiali e lontano dai passaggi.

Durante l'uso: 1) durante gli spostamenti laterali nessun lavoratore deve trovarsi sulla scala; 2) la scala deve essere utilizzata da una sola persona per volta limitando il peso dei carichi da trasportare; 3) la salita e la discesa vanno effettuate con il viso rivolto verso la scala.

Dopo l'uso: 1) controllare periodicamente lo stato di conservazione delle scale provvedendo alla manutenzione necessaria; 2) le scale non utilizzate devono essere conservate in un luogo riparato dalle intemperie e, possibilmente, sospese ad appositi ganci; 3) segnalare immediatamente eventuali anomalie riscontrate, in particolare: pioli rotti, gioco fra gli incastri, fessurazioni, carenza dei dispositivi di arresto.

Riferimenti Normativi:

D.Lgs. 9 aprile 2008 n. 81, Art. 70; D.Lgs. 9 aprile 2008 n. 81, Art. 113; D.Lgs. 9 aprile 2008 n. 81, Allegato 5; D.Lgs. 9 aprile 2008 n. 81, Allegato 6.

- 2) DPI: utilizzatore scala doppia;

Prescrizioni Organizzative:

Devono essere forniti: a) casco; b) guanti; c) calzature di sicurezza.

Riferimenti Normativi:

D.Lgs. 9 aprile 2008 n. 81, Art. 75.

Scala semplice

La scala a mano semplice è adoperata per superare dislivelli o effettuare operazioni di carattere temporaneo a quote non altrimenti raggiungibili.

Rischi generati dall'uso dell'Attrezzo:

- 1) Caduta dall'alto;
- 2) Movimentazione manuale dei carichi;
- 3) Urti, colpi, impatti, compressioni;

Misure Preventive e Protettive relative all'Attrezzo:

- 1) Scala semplice: misure preventive e protettive;

Prescrizioni Organizzative:

Caratteristiche di sicurezza: 1) le scale a mano devono essere costruite con materiale adatto alle condizioni di impiego, possono quindi essere in ferro, alluminio o legno, ma devono essere sufficientemente resistenti ed avere dimensioni appropriate all'uso; 2) le scale in legno devono avere i pioli incastrati nei montanti che devono essere trattenuti con tiranti in ferro applicati sotto i due pioli estremi; le scale lunghe più di 4 m devono avere anche un tirante intermedio; 3) in tutti i casi le scale devono essere provviste di dispositivi antisdrucchiolo alle estremità inferiori dei due montanti e di elementi di trattenuta o di appoggi antisdrucchiolvoli alle estremità superiori.

Prescrizioni Esecutive:

Prima dell'uso: 1) la scala deve sporgere a sufficienza oltre il piano di accesso (è consigliabile che tale sporgenza sia di almeno 1 m), curando la corrispondenza del piolo con lo stesso (è possibile far proseguire un solo montante efficacemente fissato); 2) le scale usate per l'accesso a piani successivi non devono essere poste una in prosecuzione dell'altra; 3) le scale poste sul filo esterno di una costruzione od opere provvisoriale (ponteggi) devono essere dotate di corrimano e parapetto; 4) la scala deve distare dalla verticale di appoggio di una misura pari ad 1/4 della propria lunghezza; 5) è vietata la riparazione dei pioli rotti con listelli di legno chiodati sui montanti; 6) le scale posizionate su terreno cedevole vanno appoggiate su un'unica tavola di ripartizione; 7) il sito dove viene installata la scala deve essere sgombro da eventuali materiali e lontano dai passaggi.

Durante l'uso: 1) le scale non vincolate devono essere trattenute al piede da altra persona; 2) durante gli spostamenti laterali nessun lavoratore deve trovarsi sulla scala; 3) evitare l'uso di scale eccessivamente sporgenti oltre il piano di arrivo; 4) la scala deve essere utilizzata da una sola persona per volta limitando il peso dei carichi da trasportare; 5) quando vengono eseguiti lavori in quota, utilizzando scale ad elementi innestati, una persona deve esercitare da terra una continua vigilanza sulla scala; 6) la salita e la discesa vanno effettuate con il viso rivolto verso la scala.

Dopo l'uso: 1) controllare periodicamente lo stato di conservazione delle scale provvedendo alla manutenzione necessaria; 2) le scale non utilizzate devono essere conservate in un luogo riparato dalle intemperie e, possibilmente, sospese ad appositi ganci; 3) segnalare immediatamente eventuali anomalie riscontrate, in particolare: pioli rotti, gioco fra gli incastri, fessurazioni, carenza dei dispositivi antisdrucchiolo e di arresto.

Riferimenti Normativi:

D.Lgs. 9 aprile 2008 n. 81, Art. 70; D.Lgs. 9 aprile 2008 n. 81, Art. 113; D.Lgs. 9 aprile 2008 n. 81, Allegato 5; D.Lgs. 9 aprile

- 2) DPI: utilizzatore scala semplice;

Prescrizioni Organizzative:

Devono essere forniti: **a)** casco; **b)** guanti; **c)** calzature di sicurezza.

Riferimenti Normativi:

D.Lgs. 9 aprile 2008 n. 81, Art. 75.

- 3) Scala semplice: misure preventive e protettive;

Prescrizioni Organizzative:

Caratteristiche di sicurezza: **1)** le scale a mano devono essere costruite con materiale adatto alle condizioni di impiego, possono quindi essere in ferro, alluminio o legno, ma devono essere sufficientemente resistenti ed avere dimensioni appropriate all'uso; **2)** le scale in legno devono avere i pioli incastrati nei montanti che devono essere trattenuti con tiranti in ferro applicati sotto i due pioli estremi; le scale lunghe più di 4 m devono avere anche un tirante intermedio; **3)** in tutti i casi le scale devono essere provviste di dispositivi antisdrucchio alle estremità inferiori dei due montanti e di elementi di trattenuta o di appoggi antisdrucchio alle estremità superiori.

Prescrizioni Esecutive:

Prima dell'uso: **1)** la scala deve sporgere a sufficienza oltre il piano di accesso (è consigliabile che tale sporgenza sia di almeno 1 m), curando la corrispondenza del piolo con lo stesso (è possibile far proseguire un solo montante efficacemente fissato); **2)** le scale usate per l'accesso a piani successivi non devono essere poste una in prosecuzione dell'altra; **3)** le scale poste sul filo esterno di una costruzione od opere provvisoria (ponteggi) devono essere dotate di corrimano e parapetto; **4)** la scala deve distare dalla verticale di appoggio di una misura pari ad 1/4 della propria lunghezza; **5)** è vietata la riparazione dei pioli rotti con listelli di legno chiodati sui montanti; **6)** le scale posizionate su terreno cedevole vanno appoggiate su un'unica tavola di ripartizione; **7)** il sito dove viene installata la scala deve essere sgombrato da eventuali materiali e lontano dai passaggi.

Durante l'uso: **1)** le scale non vincolate devono essere trattenute al piede da altra persona; **2)** durante gli spostamenti laterali nessun lavoratore deve trovarsi sulla scala; **3)** evitare l'uso di scale eccessivamente sporgenti oltre il piano di arrivo; **4)** la scala deve essere utilizzata da una sola persona per volta limitando il peso dei carichi da trasportare; **5)** quando vengono eseguiti lavori in quota, utilizzando scale ad elementi innestati, una persona deve esercitare da terra una continua vigilanza sulla scala; **6)** la salita e la discesa vanno effettuate con il viso rivolto verso la scala.

Dopo l'uso: **1)** controllare periodicamente lo stato di conservazione delle scale provvedendo alla manutenzione necessaria; **2)** le scale non utilizzate devono essere conservate in un luogo riparato dalle intemperie e, possibilmente, sospese ad appositi ganci; **3)** segnalare immediatamente eventuali anomalie riscontrate, in particolare: pioli rotti, gioco fra gli incastri, fessurazioni, carenza dei dispositivi antiscivolo e di arresto.

Riferimenti Normativi:

D.Lgs. 9 aprile 2008 n. 81, Art. 70; D.Lgs. 9 aprile 2008 n. 81, Art. 113; D.Lgs. 9 aprile 2008 n. 81, Allegato 5; D.Lgs. 9 aprile 2008 n. 81, Allegato 6.

- 4) DPI: utilizzatore scala semplice;

Prescrizioni Organizzative:

Devono essere forniti: **a)** casco; **b)** guanti; **c)** calzature di sicurezza.

Riferimenti Normativi:

D.Lgs. 9 aprile 2008 n. 81, Art. 75.

Sega circolare

La sega circolare, quasi sempre presente nei cantieri, viene utilizzata per il taglio del legname da carpenteria e/o per quello usato nelle diverse lavorazioni.

Rischi generati dall'uso dell'Attrezzo:

- 1) Elettrocuzione;
- 2) Inalazione polveri, fibre;
- 3) Punture, tagli, abrasioni;
- 4) Rumore;
- 5) Scivolamenti, cadute a livello;
- 6) Urti, colpi, impatti, compressioni;

Misure Preventive e Protettive relative all'Attrezzo:

- 1) Sega circolare: misure preventive e protettive;

Prescrizioni Esecutive:

Prima dell'uso: **1)** verificare la presenza ed efficienza della cuffia di protezione registrabile o a caduta libera sul banco di lavoro in modo tale che risulti libera la sola parte attiva del disco necessaria per effettuare la lavorazione; **2)** verificare la presenza ed efficienza del coltello divisore in acciaio posto dietro la lama e registrato a non più di 3 mm. dalla dentatura del disco (il suo scopo è quello di tenere aperto il taglio, quando si taglia legname per lungo, al fine di evitare il possibile rifiuto del pezzo o l'eccessivo attrito delle parti tagliate contro le facciate del disco); **3)** verificare la presenza e l'efficienza degli schermi ai due lati del disco nella parte sottostante il banco di lavoro, in modo tale che sia evitato il contatto di tale parte di lama per azioni accidentali (come ad esempio potrebbe accadere durante l'azionamento dell'interruttore di manovra); **4)** verificare la presenza ed efficienza degli spingitori di legno per aiutarsi nel taglio di piccoli pezzi (se ben conformati ed utilizzati evitano di portare le mani troppo vicino al disco o comunque sulla sua traiettoria); **5)** verificare la

stabilità della macchina (le vibrazioni eccessive possono provocare lo sbandamento del pezzo in lavorazione o delle mani che trattengono il pezzo); **6**) verificare la pulizia dell'area circostante la macchina, in particolare di quella corrispondente al posto di lavoro (eventuale materiale depositato può provocare inciampi o scivolamenti); **7**) verificare la pulizia della superficie del banco di lavoro (eventuale materiale depositato può costituire intralcio durante l'uso e distrarre l'addetto dall'operazione di taglio); **8**) verificare l'integrità dei collegamenti elettrici e di terra dei fusibili e delle coperture delle parti sotto tensione (scatole morsettiere - interruttori); **9**) verificare il buon funzionamento dell'interruttore di manovra; **10**) verificare la disposizione del cavo di alimentazione (non deve intralciare le manovre, non deve essere soggetto ad urti o danneggiamenti con il materiale lavorato o da lavorare, non deve intralciare i passaggi).

Durante l'uso: **1**) registrare la cuffia di protezione in modo tale che l'imbocco venga a sfiorare il pezzo in lavorazione o verificare che sia libera di alzarsi al passaggio del pezzo in lavorazione e di abbassarsi sul banco di lavoro, per quelle basculanti; **2**) per tagli di piccoli pezzi e, comunque, per quei tagli in cui le mani si verrebbero a trovare in prossimità del disco o sulla sua traiettoria, è indispensabile utilizzare spingitoidi; **3**) non distrarsi durante il taglio del pezzo; **4**) normalmente la cuffia di protezione è anche un idoneo dispositivo atto a trattenere le schegge; **5**) usare gli occhiali, se nella lavorazione specifica la cuffia di protezione risultasse insufficiente a trattenere le schegge.

Dopo l'uso: **1**) la macchina potrebbe venire utilizzata da altra persona, quindi deve essere lasciata in perfetta efficienza; **2**) lasciare il banco di lavoro libero da materiali; **3**) lasciare la zona circostante pulita con particolare riferimento a quella corrispondente al posto di lavoro; **4**) verificare l'efficienza delle protezioni; **5**) segnalare le eventuali anomalie al responsabile del cantiere.

Riferimenti Normativi:

D.Lgs. 9 aprile 2008 n. 81, Art. 70; D.Lgs. 9 aprile 2008 n. 81, Art. 80; D.Lgs. 9 aprile 2008 n. 81, Allegato 5; D.Lgs. 9 aprile 2008 n. 81, Allegato 6.

- 2) DPI: utilizzatore sega circolare;

Prescrizioni Organizzative:

Devono essere forniti: **a**) casco; **b**) otoprotettori; **c**) occhiali protettivi; **d**) guanti; **e**) calzature di sicurezza.

Riferimenti Normativi:

D.Lgs. 9 aprile 2008 n. 81, Art. 75.

Smerigliatrice angolare (flessibile)

La smerigliatrice angolare, più conosciuta come mola a disco o flessibile o flex, è un utensile portatile che reca un disco ruotante la cui funzione è quella di tagliare, smussare, lisciare superfici.

Rischi generati dall'uso dell'Attrezzo:

- 1) Elettrocuzione;
- 2) Inalazione polveri, fibre;
- 3) Punture, tagli, abrasioni;
- 4) Rumore;
- 5) Vibrazioni;

Misure Preventive e Protettive relative all'Attrezzo:

- 1) Smerigliatrice angolare (flessibile): misure preventive e protettive;

Prescrizioni Esecutive:

Prima dell'uso: **1**) verificare che l'utensile sia a doppio isolamento (220 V); **2**) controllare che il disco sia idoneo al lavoro da eseguire; **3**) controllare il fissaggio del disco; **4**) verificare l'integrità delle protezioni del disco e del cavo di alimentazione; **5**) verificare il funzionamento dell'interruttore.

Durante l'uso: **1**) impugnare saldamente l'utensile per le due maniglie; **2**) eseguire il lavoro in posizione stabile; **3**) non intralciare i passaggi con il cavo di alimentazione; **4**) non manomettere la protezione del disco; **5**) interrompere l'alimentazione elettrica durante le pause di lavoro; **6**) verificare l'integrità del cavo e della spina di alimentazione.

Dopo l'uso: **1**) staccare il collegamento elettrico dell'utensile; **2**) controllare l'integrità del disco e del cavo di alimentazione; **3**) pulire l'utensile; **4**) segnalare eventuali malfunzionamenti.

Riferimenti Normativi:

D.Lgs. 9 aprile 2008 n. 81, Art. 70; D.Lgs. 9 aprile 2008 n. 81, Art. 80; D.Lgs. 9 aprile 2008 n. 81, Allegato 5; D.Lgs. 9 aprile 2008 n. 81, Allegato 6.

- 2) DPI: utilizzatore smerigliatrice angolare (flessibile);

Prescrizioni Organizzative:

Devono essere forniti: **a**) casco; **b**) otoprotettori; **c**) occhiali protettivi; **d**) maschera antipolvere; **e**) guanti antivibrazioni; **f**) calzature di sicurezza; **g**) indumenti protettivi.

Riferimenti Normativi:

D.Lgs. 9 aprile 2008 n. 81, Art. 75.

Trancia-piegaferrì

La trancia-piegaferrì è un'attrezzatura utilizzata per sagomare i ferri di armatura, e le relative staffe, dei getti di conglomerato cementizio armato.

Rischi generati dall'uso dell'Attrezzo:

- 1) Caduta di materiale dall'alto o a livello;
- 2) Cesoiamenti, stritolamenti;
- 3) Elettrocuzione;
- 4) Punture, tagli, abrasioni;
- 5) Rumore;
- 6) Scivolamenti, cadute a livello;

Misure Preventive e Protettive relative all'Attrezzo:

- 1) Trancia-piegaferri: misure preventive e protettive;

Prescrizioni Esecutive:

Prima dell'uso: 1) Accertati dell'integrità dei collegamenti e dei conduttori elettrici e di messa a terra visibili; assicurati dell'integrità delle protezioni e dei ripari alle morsettiere e del buon funzionamento degli interruttori elettrici di azionamento e di manovra; 2) Controlla la presenza ed il buono stato della protezione sovrastante il posto di manovra (tettoia); 3) Accertati della stabilità della macchina; 4) Accertati dell'adeguatezza dell'area di lavoro circostante il banco di lavorazione; 5) Assicurati dell'efficienza del pedale di comando e dell'interruttore; 6) Prendi visione della posizione del comando per l'arresto d'emergenza e verificane l'efficienza; 7) Accertati della presenza e dell'efficienza delle protezioni da contatto accidentale relative agli organi di manovra e agli altri organi di trasmissione del moto (pulegge, cinghie, ingranaggi, ecc.) e del buon funzionamento dei pulsanti e dei dispositivi di arresto.

Durante l'uso: 1) Verifica la disposizione dei cavi di alimentazione affinché non intralcino i posti di lavoro e i passaggi, e non siano soggetti a danneggiamenti meccanici da parte del materiale da lavorare e lavorato; 2) Presta particolare attenzione nel mantenere ad adeguata distanza le mani dagli organi lavoratori; 3) Qualora debbano essere eseguite lavorazioni o tagli su piccoli pezzi, utilizza le apposite attrezzature speciali per trattenere e movimentare il pezzo in prossimità degli organi lavoratori; 4) Evita di tagliare più tondini o barre contemporaneamente; 5) Mantieni sgombro da materiali il banco di lavoro; 6) Evita assolutamente di rimuovere i dispositivi di protezione; 7) Informa tempestivamente il preposto e/o il datore di lavoro, di malfunzionamenti o pericoli che dovessero evidenziarsi durante il lavoro.

Dopo l'uso: 1) Verifica di aver aperto tutti i circuiti elettrici della macchina (interrotto ogni operatività) e l'interruttore generale di alimentazione al quadro; 2) Effettua tutte le operazioni di revisione e manutenzione della macchina secondo quanto indicato nel libretto e sempre dopo esserti accertato che la macchina sia spenta e non riavviabile da terzi accidentalmente; 3) Pulisci la macchina da eventuali residui di materiale e, in particolare, verifica che il materiale lavorato o da lavorare non sia accidentalmente venuto ad interferire sui conduttori di alimentazione e/o messa a terra.

Riferimenti Normativi:

D.Lgs. 9 aprile 2008 n. 81, Art. 70; D.Lgs. 9 aprile 2008 n. 81, Art. 80; D.Lgs. 9 aprile 2008 n. 81, Allegato 5; D.Lgs. 9 aprile 2008 n. 81, Allegato 6.

- 2) DPI: utilizzatore trancia-piegaferri;

Prescrizioni Organizzative:

Devono essere forniti: a) casco; b) otoprotettori; c) guanti; d) calzature di sicurezza; e) indumenti protettivi.

Riferimenti Normativi:

D.Lgs. 9 aprile 2008 n. 81, Art. 75.

Trapano elettrico

Il trapano è un utensile di uso comune adoperato per praticare fori sia in strutture murarie che in qualsiasi materiale.

Rischi generati dall'uso dell'Attrezzo:

- 1) Elettrocuzione;
- 2) Inalazione polveri, fibre;
- 3) Punture, tagli, abrasioni;
- 4) Rumore;
- 5) Vibrazioni;

Misure Preventive e Protettive relative all'Attrezzo:

- 1) Trapano elettrico: misure preventive e protettive;

Prescrizioni Esecutive:

Prima dell'uso: 1) verificare che l'utensile sia a doppio isolamento (220V), o alimentato a bassissima tensione di sicurezza (50V), comunque non collegato elettricamente a terra; 2) verificare l'integrità e l'isolamento dei cavi e della spina di alimentazione; 3) verificare il funzionamento dell'interruttore; 4) controllare il regolare fissaggio della punta.

Durante l'uso: 1) eseguire il lavoro in condizioni di stabilità adeguata; 2) interrompere l'alimentazione elettrica durante le pause di lavoro; 3) non intralciare i passaggi con il cavo di alimentazione.

Dopo l'uso: 1) staccare il collegamento elettrico dell'utensile; 2) pulire accuratamente l'utensile; 3) segnalare eventuali malfunzionamenti.

Riferimenti Normativi:

D.Lgs. 9 aprile 2008 n. 81, Art. 70; D.Lgs. 9 aprile 2008 n. 81, Art. 80; D.Lgs. 9 aprile 2008 n. 81, Allegato 5; D.Lgs. 9 aprile 2008 n. 81, Allegato 6.

- 2) DPI: utilizzatore trapano elettrico;

Devono essere forniti: **a)** otoprotettori; **b)** maschera antipolvere; **c)** guanti; **d)** calzature di sicurezza.

D.Lgs. 9 aprile 2008 n. 81, Art. 75.

Vibratore elettrico per calcestruzzo

Il vibratore elettrico per calcestruzzo è un attrezzatura per il costipamento del conglomerato cementizio a getto avvenuto.

Rischi generati dall'uso dell'Attrezzo:

- 1) Elettrocuzione;
- 2) Rumore;
- 3) Vibrazioni;

Misure Preventive e Protettive relative all'Attrezzo:

- 1) Vibratore elettrico per calcestruzzo: misure preventive e protettive;

Prescrizioni Esecutive:

Prima dell'uso: 1) verificare l'integrità dei cavi di alimentazione e della spina; 2) posizionare il trasformatore in un luogo asciutto.

Durante l'uso: 1) proteggere il cavo d'alimentazione; 2) non mantenere a lungo fuori dal getto l'ago in funzione; 3) nelle pause di lavoro interrompere l'alimentazione elettrica.

Dopo l'uso: 1) scollegare elettricamente l'utensile; 2) pulire accuratamente l'utensile; 3) segnalare eventuali malfunzionamenti.

Riferimenti Normativi:

D.Lgs. 9 aprile 2008 n. 81, Art. 70; D.Lgs. 9 aprile 2008 n. 81, Art. 80; D.Lgs. 9 aprile 2008 n. 81, Allegato 5; D.Lgs. 9 aprile 2008 n. 81, Allegato 6.

- 2) DPI: utilizzatore vibratore elettrico per calcestruzzo;

Prescrizioni Organizzative:

Devono essere forniti: **a)** casco; **b)** otoprotettori; **c)** guanti antivibrazioni; **d)** calzature di sicurezza; **e)** indumenti protettivi.

Riferimenti Normativi:

D.Lgs. 9 aprile 2008 n. 81, Art. 75.

MACCHINE utilizzate nelle Lavorazioni

Elenco delle macchine:

- 1) Autobetoniera;
- 2) Autocarro;
- 3) Autocarro con cestello;
- 4) Autocarro con gru;
- 5) Autocisterna;
- 6) Autogru;
- 7) Autopompa per cls;
- 8) Dumper;
- 9) Escavatore;
- 10) Escavatore con martello demolitore;
- 11) Escavatore con pinza o cesoia idraulica;
- 12) Escavatore mini;
- 13) Finitrice;
- 14) Pala meccanica (minipala) con tagliasfalto con fresa;
- 15) Pala meccanica;
- 16) Rullo compressore;
- 17) Rullo compressore vibrante;
- 18) Scarificatrice;
- 19) Spazzolatrice-aspiratrice (pulizia stradale);
- 20) Terna;
- 21) Verniciatrice segnaletica stradale.

Autobetoniera

L'autobetoniera è un mezzo d'opera destinato al trasporto di calcestruzzi dalla centrale di betonaggio fino al luogo della posa in opera.

Rischi generati dall'uso della Macchina:

- 1) Caduta di materiale dall'alto o a livello;
- 2) Cesoiamenti, stritolamenti;
- 3) Getti, schizzi;
- 4) Incendi, esplosioni;
- 5) Investimento, ribaltamento;
- 6) Rumore;
- 7) Scivolamenti, cadute a livello;
- 8) Urti, colpi, impatti, compressioni;
- 9) Vibrazioni;

Misure Preventive e Protettive relative alla Macchina:

- 1) Autobetoniera: misure preventive e protettive;

Prescrizioni Esecutive:

Prima dell'uso: **1)** verificare l'efficienza delle luci, dei dispositivi di segnalazione acustici e luminosi; **2)** garantire la visibilità del posto di guida; **3)** verificare accuratamente l'efficienza dei dispositivi frenanti e di tutti i comandi di guida; **4)** verificare l'efficienza dei comandi del tamburo; **5)** controllare l'efficienza della protezione della catena di trasmissione e delle relative ruote dentate; **6)** verificare l'efficienza delle protezioni degli organi in movimento; **7)** verificare l'efficienza della scaletta e dell'eventuale dispositivo di blocco in posizione di riposo; **8)** verificare l'integrità delle tubazioni dell'impianto oleodinamico; **9)** controllare che i percorsi in cantiere siano adeguati per la stabilità del mezzo; **10)** verificare la presenza in cabina di un estintore.

Durante l'uso: **1)** segnalare l'operatività del mezzo col girofaro in area di cantiere; **2)** adeguare la velocità ai limiti stabiliti in cantiere e transitare a passo d'uomo in prossimità dei posti di lavoro; **3)** richiedere l'aiuto di personale a terra per eseguire le manovre in spazi ristretti o quando la visibilità è incompleta; **4)** non transitare o stazionare in prossimità del bordo degli scavi; **5)** durante gli spostamenti e lo scarico tenere fermo il canale; **6)** tenersi a distanza di sicurezza durante le manovre di avvicinamento ed allontanamento della benna; **7)** durante il trasporto bloccare il canale; **8)** durante i rifornimenti di carburante spegnere il motore e non fumare; **9)** pulire accuratamente il tamburo, la tramoggia ed il canale; **10)** segnalare tempestivamente eventuali gravi guasti.

Dopo l'uso: **1)** eseguire le operazioni di revisione e manutenzione necessarie al reimpiego, con particolare riguardo ai pneumatici ed i freni, segnalando eventuali anomalie; **2)** pulire convenientemente il mezzo curando gli organi di comando.

Riferimenti Normativi:

D.Lgs. 9 aprile 2008 n. 81, Art. 70; D.Lgs. 9 aprile 2008 n. 81, Allegato 5; D.Lgs. 9 aprile 2008 n. 81, Allegato 6; Circolare Ministero del Lavoro 17 novembre 1980 n. 103.

- 2) DPI: operatore autobetoniera;

Prescrizioni Organizzative:

Devono essere forniti: **a)** casco (all'esterno della cabina); **b)** otoprotettori (all'esterno della cabina); **c)** occhiali protettivi (all'esterno della cabina); **d)** guanti (all'esterno della cabina); **e)** calzature di sicurezza; **f)** indumenti protettivi; **g)** indumenti ad alta visibilità (all'esterno della cabina).

Riferimenti Normativi:

D.Lgs. 9 aprile 2008 n. 81, Art. 75.

Autocarro

L'autocarro è un mezzo d'opera utilizzato per il trasporto di mezzi, materiali da costruzione, materiali di risulta ecc.

Rischi generati dall'uso della Macchina:

- 1) Cesoiamenti, stritolamenti;
- 2) Getti, schizzi;
- 3) Inalazione polveri, fibre;
- 4) Incendi, esplosioni;
- 5) Investimento, ribaltamento;
- 6) Rumore;
- 7) Urti, colpi, impatti, compressioni;
- 8) Vibrazioni;

Misure Preventive e Protettive relative alla Macchina:

- 1) Autocarro: misure preventive e protettive;

Prescrizioni Esecutive:

Prima dell'uso: **1)** verificare accuratamente l'efficienza dei dispositivi frenanti e di tutti i comandi in genere; **2)** verificare l'efficienza delle luci, dei dispositivi di segnalazione acustici e luminosi; **3)** garantire la visibilità del posto di guida; **4)** controllare che i percorsi in cantiere siano adeguati per la stabilità del mezzo; **5)** verificare la presenza in cabina di un estintore.

Durante l'uso: **1)** segnalare l'operatività del mezzo col girofaro in area di cantiere; **2)** non trasportare persone all'interno del cassone; **3)** adeguare la velocità ai limiti stabiliti in cantiere e transitare a passo d'uomo in prossimità dei posti di lavoro; **4)** richiedere l'aiuto di personale a terra per eseguire le manovre in spazi ristretti o quando la visibilità è incompleta; **5)** non azionare il ribaltabile con il mezzo in posizione inclinata; **6)** non superare la portata massima; **7)** non superare l'ingombro massimo; **8)** posizionare e fissare adeguatamente il carico in modo che risulti ben distribuito e che non possa subire spostamenti durante il trasporto; **9)** non caricare materiale sfuso oltre l'altezza delle sponde; **10)** assicurarsi della corretta chiusura delle sponde; **11)** durante i rifornimenti di carburante spegnere il motore e non fumare; **12)** segnalare tempestivamente eventuali gravi guasti.

Dopo l'uso: **1)** eseguire le operazioni di revisione e manutenzione necessarie al reimpiego, con particolare riguardo per pneumatici e freni, segnalando eventuali anomalie; **2)** pulire convenientemente il mezzo curando gli organi di comando.

Riferimenti Normativi:

D.Lgs. 9 aprile 2008 n. 81, Art. 70; D.Lgs. 9 aprile 2008 n. 81, Allegato 5; D.Lgs. 9 aprile 2008 n. 81, Allegato 6.

- 2) DPI: operatore autocarro;

Prescrizioni Organizzative:

Devono essere forniti: **a)** casco (all'esterno della cabina); **b)** maschera antipolvere (in presenza di lavorazioni polverose); **c)** guanti (all'esterno della cabina); **d)** calzature di sicurezza; **e)** indumenti protettivi; **f)** indumenti ad alta visibilità (all'esterno della cabina).

Riferimenti Normativi:

D.Lgs. 9 aprile 2008 n. 81, Art. 75.

- 3) Autocarro: misure preventive e protettive;

Prescrizioni Esecutive:

Prima dell'uso: **1)** verificare accuratamente l'efficienza dei dispositivi frenanti e di tutti i comandi in genere; **2)** verificare l'efficienza delle luci, dei dispositivi di segnalazione acustici e luminosi; **3)** garantire la visibilità del posto di guida; **4)** controllare che i percorsi in cantiere siano adeguati per la stabilità del mezzo; **5)** verificare la presenza in cabina di un estintore.

Durante l'uso: **1)** segnalare l'operatività del mezzo col girofaro in area di cantiere; **2)** non trasportare persone all'interno del cassone; **3)** adeguare la velocità ai limiti stabiliti in cantiere e transitare a passo d'uomo in prossimità dei posti di lavoro; **4)** richiedere l'aiuto di personale a terra per eseguire le manovre in spazi ristretti o quando la visibilità è incompleta; **5)** non azionare il ribaltabile con il mezzo in posizione inclinata; **6)** non superare la portata massima; **7)** non superare l'ingombro massimo; **8)** posizionare e fissare adeguatamente il carico in modo che risulti ben distribuito e che non possa subire spostamenti durante il trasporto; **9)** non caricare materiale sfuso oltre l'altezza delle sponde; **10)** assicurarsi della corretta chiusura delle sponde; **11)** durante i rifornimenti di carburante spegnere il motore e non fumare; **12)** segnalare tempestivamente eventuali gravi guasti.

Dopo l'uso: **1)** eseguire le operazioni di revisione e manutenzione necessarie al reimpiego, con particolare riguardo per pneumatici e freni, segnalando eventuali anomalie; **2)** pulire convenientemente il mezzo curando gli organi di comando.

Riferimenti Normativi:

D.Lgs. 9 aprile 2008 n. 81, Art. 70; D.Lgs. 9 aprile 2008 n. 81, Allegato 5; D.Lgs. 9 aprile 2008 n. 81, Allegato 6.

- 4) DPI: operatore autocarro;

Prescrizioni Organizzative:

Devono essere forniti: **a)** casco (all'esterno della cabina); **b)** maschera antipolvere (in presenza di lavorazioni polverose); **c)** guanti (all'esterno della cabina); **d)** calzature di sicurezza; **e)** indumenti protettivi; **f)** indumenti ad alta visibilità (all'esterno della cabina).

Riferimenti Normativi:

D.Lgs. 9 aprile 2008 n. 81, Art. 75.

Autocarro con cestello

L'autocarro con cestello è un mezzo d'opera dotato di braccio telescopico con cestello per lavori in elevazione.

Rischi generati dall'uso della Macchina:

- 1) Caduta dall'alto;
- 2) Caduta di materiale dall'alto o a livello;
- 3) Cesoiamenti, stritolamenti;
- 4) Elettrocuzione;
- 5) Incendi, esplosioni;
- 6) Investimento, ribaltamento;
- 7) Rumore;
- 8) Vibrazioni;

Misure Preventive e Protettive relative alla Macchina:

- 1) Autocarro con cestello: misure preventive e protettive;

Prescrizioni Esecutive:

Prima dell'uso: **1)** verificare accuratamente l'efficienza dei dispositivi frenanti e di tutti i comandi in genere; **2)** verificare l'efficienza delle luci, dei dispositivi di segnalazione acustici e luminosi; **3)** garantire la visibilità del posto di guida; **4)** controllare che i percorsi in cantiere siano adeguati per la stabilità del mezzo; **5)** verificare la presenza in cabina di un estintore; **6)** verificare la posizione delle linee elettriche che possano interferire con le manovre; **7)** verificare il funzionamento dei dispositivi di manovra; **8)** verificare che il cestello sia munito di parapetto su tutti i lati verso il vuoto.

Durante l'uso: **1)** segnalare l'operatività del mezzo col girofaro in area di cantiere; **2)** adeguare la velocità ai limiti stabiliti in cantiere e transitare a passo d'uomo in prossimità dei posti di lavoro; **4)** richiedere l'aiuto di personale a terra per eseguire le manovre in spazi ristretti o quando la visibilità è incompleta; **5)** posizionare l'autocarro su terreno solido ed in posizione orizzontale, controllando con la livella o il pendolino; **6)** utilizzare gli appositi stabilizzatori; **7)** le manovre devono essere eseguite con i comandi posti nel cestello; **8)** salire o scendere solo con il cestello in posizione di riposo; **9)** durante gli spostamenti portare in posizione di riposo ed evacuare il cestello; **10)** non sovraccaricare il cestello; **11)** non aggiungere sovrastrutture al cestello; **12)** l'area sottostante la zona operativa del cestello deve essere opportunamente delimitata; **13)** utilizzare i dispositivi di protezione individuale anticaduta, da collegare agli appositi attacchi; **14)** durante i rifornimenti di carburante spegnere il motore e non fumare; **15)** segnalare tempestivamente eventuali gravi guasti.

Dopo l'uso: **1)** posizionare correttamente il mezzo portando il cestello in posizione di riposo ed azionando il freno di stazionamento; **2)** eseguire le operazioni di revisione e manutenzione necessarie al reimpiego, con particolare riguardo per pneumatici e freni, segnalando eventuali anomalie; **2)** pulire convenientemente il mezzo curando gli organi di comando.

Riferimenti Normativi:

D.Lgs. 9 aprile 2008 n. 81, Art. 70; D.Lgs. 9 aprile 2008 n. 81, Allegato 5; D.Lgs. 9 aprile 2008 n. 81, Allegato 6.

- 2) DPI: operatore autocarro con cestello;

Prescrizioni Organizzative:

Devono essere forniti: **a)** casco (all'esterno della cabina); **b)** guanti (all'esterno della cabina); **c)** calzature di sicurezza; **d)** attrezzature anticaduta (utilizzo cestello); **e)** indumenti protettivi; **f)** indumenti ad alta visibilità (all'esterno della cabina).

Riferimenti Normativi:

D.Lgs. 9 aprile 2008 n. 81, Art. 75.

Autocarro con gru

L'autocarro con gru è un mezzo d'opera utilizzato per il trasporto di materiali da costruzione e il carico e lo scarico degli stessi mediante gru.

Rischi generati dall'uso della Macchina:

- 1) Cesoiamenti, stritolamenti;
- 2) Elettrocuzione;
- 3) Getti, schizzi;
- 4) Incendi, esplosioni;
- 5) Investimento, ribaltamento;
- 6) Punture, tagli, abrasioni;
- 7) Rumore;

- 8) Urti, colpi, impatti, compressioni;
- 9) Vibrazioni;

Misure Preventive e Protettive relative alla Macchina:

- 1) Autocarro con gru: misure preventive e protettive;

Prescrizioni Esecutive:

Prima dell'uso: 1) verificare accuratamente l'efficienza dei dispositivi frenanti e di tutti i comandi in genere; 2) verificare l'efficienza delle luci, dei dispositivi di segnalazione acustici e luminosi; 3) garantire la visibilità del posto di guida; 4) controllare che i percorsi in cantiere siano adeguati per la stabilità del mezzo; 5) verificare che nella zona di lavoro non vi siano linee elettriche aeree che possano interferire con le manovre; 6) verificare l'integrità dei tubi flessibili e dell'impianto oleodinamico in genere; 7) ampliare con apposite plance la superficie di appoggio degli stabilizzatori; 8) verificare l'efficienza della gru, compresa la sicura del gancio; 9) verificare la presenza in cabina di un estintore.

Durante l'uso: 1) non trasportare persone all'interno del cassone; 2) adeguare la velocità ai limiti stabiliti in cantiere e transitare a passo d'uomo in prossimità dei posti di lavoro; 3) non azionare la gru con il mezzo in posizione inclinata; 4) non superare la portata massima e del mezzo e dell'apparecchio di sollevamento; 5) non superare l'ingombro massimo; 6) posizionare e fissare adeguatamente il carico in modo che risulti ben distribuito e che non possa subire spostamenti durante il trasporto; 7) assicurarsi della corretta chiusura delle sponde; 8) durante i rifornimenti di carburante spegnere il motore e non fumare; 9) segnalare tempestivamente eventuali malfunzionamenti o situazioni pericolose; 10) utilizzare adeguati accessori di sollevamento; 11) mantenere i comandi puliti da grasso e olio; 12) in caso di visibilità insufficiente richiedere l'aiuto di personale per eseguire le manovre.

Dopo l'uso: 1) eseguire le operazioni di revisione e manutenzione necessarie al reimpiego a motore spento; 2) posizionare correttamente il braccio della gru e bloccarlo in posizione di riposo; 3) pulire convenientemente il mezzo; 4) segnalare eventuali guasti.

Riferimenti Normativi:

D.Lgs. 9 aprile 2008 n. 81, Art. 70; D.Lgs. 9 aprile 2008 n. 81, Allegato 5; D.Lgs. 9 aprile 2008 n. 81, Allegato 6.

- 2) DPI: operatore autocarro con gru;

Prescrizioni Organizzative:

Devono essere forniti: **a)** casco (all'esterno della cabina); **b)** otoprotettori (all'esterno della cabina); **c)** guanti (all'esterno della cabina); **d)** calzature di sicurezza; **e)** indumenti protettivi; **f)** indumenti ad alta visibilità (all'esterno della cabina).

Riferimenti Normativi:

D.Lgs. 9 aprile 2008 n. 81, Art. 75.

Autocisterna

L'autocisterna è un mezzo d'opera per l'aspirazione e il trasporto di combustibili o liquidi infiammabili.

Rischi generati dall'uso della Macchina:

- 1) Inalazione fumi, gas, vapori;
- 2) Incendi, esplosioni;
- 3) Investimento, ribaltamento;
- 4) Rumore;
- 5) Vibrazioni;

Misure Preventive e Protettive relative alla Macchina:

- 1) Autocisterna: misure preventive e protettive;

Prescrizioni Esecutive:

Prima dell'uso: 1) verificare il funzionamento dei comandi di guida e l'efficienza dell'impianto frenante (o dei freni); 2) verificare l'efficienza delle luci, dei dispositivi di segnalazione acustici e luminosi (cicalino retromarcia, girofaro); 3) garantire la visibilità del posto di guida; 4) controllare che i percorsi in cantiere siano adeguati per la stabilità del mezzo; 5) verificare la presenza di estintori.

Durante l'uso: 1) segnalare l'operatività del mezzo col girofaro in area di cantiere; 2) non trasportare altre persone, se non in cabina; 3) adeguare la velocità ai limiti stabiliti in cantiere e transitare a passo d'uomo in prossimità dei posti di lavoro; 4) richiedere l'aiuto di personale a terra per eseguire le manovre in spazi ristretti o quando la visibilità è incompleta; 5) effettuare autonomamente tutte le operazioni di riempimento/vuotamento dei serbatoi; 6) effettuare le operazioni di riempimento/vuotamento dei serbatoi a circuito chiuso per evitare la dispersione di liquidi o emanazione di vapori infiammabili; 7) collegare elettricamente tra loro la bocca di erogazione della cisterna e la bocca di riempimento del serbatoio e collegare elettricamente a terra la cisterna; 8) durante i rifornimenti di carburante spegnere il motore e non fumare; 9) segnalare tempestivamente eventuali gravi guasti; 12) mantenere i comandi puliti da grasso e olio.

Dopo l'uso: 1) posizionare correttamente il mezzo azionando il freno di stazionamento; 2) eseguire le operazioni di revisione, manutenzione e pulizia necessarie al reimpiego della macchina a motore spento segnalando eventuali guasti; 3) eseguire la manutenzione secondo le indicazioni di fabbrica.

Riferimenti Normativi:

D.Lgs. 9 aprile 2008 n. 81, Art. 70; D.Lgs. 9 aprile 2008 n. 81, Allegato 5; D.Lgs. 9 aprile 2008 n. 81, Allegato 6.

- 2) DPI: operatore autocisterna;

Prescrizioni Organizzative:

Devono essere forniti: **a)** casco (all'esterno della cabina); **b)** maschera con filtro specifico (all'esterno della cabina); **c)**

guanti (all'esterno della cabina); **d**) calzature di sicurezza; **e**) indumenti protettivi; **f**) indumenti ad alta visibilità (all'esterno della cabina).

Riferimenti Normativi:

D.Lgs. 9 aprile 2008 n. 81, Art. 75.

Autogru

L'autogru è un mezzo d'opera dotato di braccio allungabile per la movimentazione, il sollevamento e il posizionamento di materiali, di componenti di macchine, di attrezzature, di parti d'opera, ecc.

Rischi generati dall'uso della Macchina:

- 1) Caduta di materiale dall'alto o a livello;
- 2) Elettrocuzione;
- 3) Getti, schizzi;
- 4) Incendi, esplosioni;
- 5) Investimento, ribaltamento;
- 6) Punture, tagli, abrasioni;
- 7) Rumore;
- 8) Urti, colpi, impatti, compressioni;
- 9) Vibrazioni;

Misure Preventive e Protettive relative alla Macchina:

- 1) Autogru: misure preventive e protettive;

Prescrizioni Esecutive:

Prima dell'uso: **1)** verificare che nella zona di lavoro non vi siano linee elettriche aeree che possano interferire con le manovre; **2)** controllare i percorsi e le aree di manovra, approntando gli eventuali rafforzamenti; **3)** verificare l'efficienza dei comandi; **4)** ampliare con apposite plance la superficie di appoggio degli stabilizzatori; **5)** verificare che la macchina sia posizionata in modo da lasciare lo spazio sufficiente per il passaggio pedonale o delimitare la zona d'intervento; **6)** verificare la presenza in cabina di un estintore.

Durante l'uso: **1)** segnalare l'operatività del mezzo col girofaro; **2)** preavvisare l'inizio delle manovre con apposita segnalazione acustica; **3)** attenersi alle segnalazioni per procedere con le manovre; **4)** evitare, nella movimentazione del carico, posti di lavoro e/o di passaggio; **5)** eseguire le operazioni di sollevamento e scarico con le funi in posizione verticale; **6)** illuminare a sufficienza le zone per il lavoro notturno; **7)** segnalare tempestivamente eventuali malfunzionamenti o situazioni pericolose; **8)** non compiere su organi in movimento operazioni di manutenzione; **9)** mantenere i comandi puliti da grasso e olio; **10)** eseguire il rifornimento di carburante a motore spento e non fumare.

Dopo l'uso: **1)** non lasciare nessun carico sospeso; **2)** posizionare correttamente la macchina raccogliendo il braccio telescopico ed azionando il freno di stazionamento; **3)** eseguire le operazioni di revisione e manutenzione necessarie al reimpiego della macchina a motori spenti; **4)** nelle operazioni di manutenzione attenersi alle indicazioni del libretto della macchina.

Riferimenti Normativi:

D.Lgs. 9 aprile 2008 n. 81, Art. 70; D.Lgs. 9 aprile 2008 n. 81, Allegato 5; D.Lgs. 9 aprile 2008 n. 81, Allegato 6.

- 2) DPI: operatore autogru;

Prescrizioni Organizzative:

Devono essere forniti: **a)** casco (all'esterno della cabina); **b)** otoprotettori (in caso di cabina aperta); **c)** guanti (all'esterno della cabina); **d)** calzature di sicurezza; **e)** indumenti protettivi; **f)** indumenti ad alta visibilità (all'esterno della cabina).

Riferimenti Normativi:

D.Lgs. 9 aprile 2008 n. 81, Art. 75.

Autopompa per cls

L'autopompa per getti di calcestruzzo è un mezzo d'opera attrezzato con una pompa per il sollevamento del calcestruzzo per getti in quota.

Rischi generati dall'uso della Macchina:

- 1) Caduta di materiale dall'alto o a livello;
- 2) Elettrocuzione;
- 3) Getti, schizzi;
- 4) Investimento, ribaltamento;
- 5) Rumore;
- 6) Scivolamenti, cadute a livello;
- 7) Vibrazioni;

Misure Preventive e Protettive relative alla Macchina:

- 1) Autopompa per cls: misure preventive e protettive;

Prescrizioni Esecutive:

Prima dell'uso: 1) verificare accuratamente l'efficienza dei dispositivi frenanti e di tutti i comandi in genere; 2) verificare l'efficienza delle luci, dei dispositivi acustici e luminosi; 3) garantire la visibilità del posto di guida; 4) verificare l'efficienza della pulsantiera; 5) verificare l'efficienza delle protezioni degli organi di trasmissione; 6) verificare l'assenza di linee elettriche aeree che possano interferire con le manovre; 7) controllare che i percorsi in cantiere siano adeguati per la visibilità del mezzo; 8) posizionare il mezzo utilizzando gli stabilizzatori.

Durante l'uso: 1) segnalare l'operatività del mezzo col girofaro in area di cantiere; 2) non rimuovere la griglia di protezione sulla vasca; 3) dirigere le manovre di avvicinamento dell'autobetoniera alla pompa; 4) segnalare eventuali gravi malfunzionamenti.

Dopo l'uso: 1) pulire convenientemente la vasca e la tubazione; 2) eseguire le operazioni di manutenzione e revisione necessarie al reimpiego, segnalando eventuali anomalie.

Riferimenti Normativi:

D.Lgs. 9 aprile 2008 n. 81, Art. 70; D.Lgs. 9 aprile 2008 n. 81, Allegato 5; D.Lgs. 9 aprile 2008 n. 81, Allegato 6.

- 2) DPI: operatore autopompa per cls;

Prescrizioni Organizzative:

Devono essere forniti: **a)** casco (all'esterno della cabina); **b)** occhiali protettivi (all'esterno della cabina); **c)** guanti (all'esterno della cabina); **d)** calzature di sicurezza; **e)** indumenti protettivi; **f)** indumenti ad alta visibilità (all'esterno della cabina).

Riferimenti Normativi:

D.Lgs. 9 aprile 2008 n. 81, Art. 75.

Dumper

Il dumper è un mezzo d'opera utilizzato per il trasporto di materiali incoerenti (sabbia, pietrisco).

Rischi generati dall'uso della Macchina:

- 1) Cesoiamenti, stritolamenti;
- 2) Inalazione polveri, fibre;
- 3) Incendi, esplosioni;
- 4) Investimento, ribaltamento;
- 5) Rumore;
- 6) Vibrazioni;

Misure Preventive e Protettive relative alla Macchina:

- 1) Dumper: misure preventive e protettive;

Prescrizioni Esecutive:

Prima dell'uso: 1) verificare il funzionamento dei comandi di guida con particolare riguardo per i freni; 2) verificare l'efficienza dei gruppi ottici per lavorazioni in mancanza di illuminazione; 3) verificare la presenza del carter al volano; 4) verificare il funzionamento dell'avvisatore acustico e del girofaro; 5) controllare che i percorsi siano adeguati per la stabilità del mezzo; 6) verificare la presenza di una efficace protezione del posto di manovra contro i rischi da ribaltamento (rollbar o robusta cabina).

Durante l'uso: 1) adeguare la velocità ai limiti stabiliti in cantiere e transitare a passo d'uomo in prossimità dei posti di lavoro; 2) non percorrere lunghi tragitti in retromarcia; 3) non trasportare altre persone; 4) durante gli spostamenti abbassare il cassone; 5) eseguire lo scarico in posizione stabile tenendo a distanza di sicurezza il personale addetto ai lavori; 6) mantenere sgombro il posto di guida; 7) mantenere puliti i comandi da grasso e olio; 8) non rimuovere le protezioni del posto di guida; 9) richiedere l'aiuto di personale a terra per eseguire le manovre in spazi ristretti o quando la visibilità è incompleta; 10) durante i rifornimenti spegnere il motore e non fumare; 11) segnalare tempestivamente eventuali gravi anomalie.

Dopo l'uso: 1) riporre correttamente il mezzo azionando il freno di stazionamento; 2) eseguire le operazioni di revisione e pulizia necessarie al reimpiego della macchina a motore spento, segnalando eventuali guasti; 3) eseguire la manutenzione secondo le indicazioni del libretto.

Riferimenti Normativi:

D.Lgs. 9 aprile 2008 n. 81, Art. 70; D.Lgs. 9 aprile 2008 n. 81, Allegato 5; D.Lgs. 9 aprile 2008 n. 81, Allegato 6.

- 2) DPI: operatore dumper;

Prescrizioni Organizzative:

Devono essere forniti: **a)** casco (all'esterno della cabina); **b)** otoprotettori (all'esterno della cabina); **c)** maschera antipolvere (in presenza di lavorazioni polverose); **d)** guanti (all'esterno della cabina); **e)** calzature di sicurezza; **f)** indumenti protettivi; **g)** indumenti ad alta visibilità (all'esterno della cabina).

Riferimenti Normativi:

D.Lgs. 9 aprile 2008 n. 81, Art. 75.

Escavatore

L'escavatore è una macchina operatrice con pala anteriore impiegata per lavori di scavo, riporto e movimento di materiali.

Rischi generati dall'uso della Macchina:

- 1) Cesoiamenti, stritolamenti;
- 2) Elettrocuzione;
- 3) Inalazione polveri, fibre;
- 4) Incendi, esplosioni;
- 5) Investimento, ribaltamento;
- 6) Rumore;
- 7) Scivolamenti, cadute a livello;
- 8) Vibrazioni;

Misure Preventive e Protettive relative alla Macchina:

- 1) Escavatore: misure preventive e protettive;

Prescrizioni Esecutive:

Prima dell'uso: 1) verificare che nella zona di lavoro non vi siano linee elettriche che possano interferire con le manovre; 2) controllare i percorsi e le aree di lavoro approntando gli eventuali rafforzamenti; 3) controllare l'efficienza dei comandi; 4) verificare l'efficienza dei gruppi ottici per le lavorazioni in mancanza di illuminazione; 5) verificare che l'avvisatore acustico e il girofaro siano regolarmente funzionanti; 6) controllare la chiusura di tutti gli sportelli del vano motore; 7) garantire la visibilità del posto di manovra; 8) verificare l'integrità dei tubi flessibili e dell'impianto oleodinamico in genere; 9) verificare la presenza di una efficace protezione del posto di manovra contro i rischi da ribaltamento (rollbar o robusta cabina).

Durante l'uso: 1) segnalare l'operatività del mezzo col girofaro; 2) chiudere gli sportelli della cabina; 3) usare gli stabilizzatori, ove presenti; 4) non ammettere a bordo della macchina altre persone; 5) nelle fasi di inattività tenere a distanza di sicurezza il braccio dai lavoratori; 6) per le interruzioni momentanee di lavoro, prima di scendere dal mezzo, azionare il dispositivo di blocco dei comandi; 7) mantenere sgombra e pulita la cabina; 8) richiedere l'aiuto di personale a terra per eseguire le manovre in spazi ristretti o quando la visibilità è incompleta; 9) durante i rifornimenti di carburante spegnere il motore e non fumare; 10) segnalare tempestivamente eventuali gravi anomalie.

Dopo l'uso: 1) pulire gli organi di comando da grasso e olio; 2) posizionare correttamente la macchina, abbassando la benna a terra, inserendo il blocco comandi ed azionando il freno di stazionamento; 3) eseguire le operazioni di revisione e manutenzione seguendo le indicazioni del libretto e segnalando eventuali guasti.

Riferimenti Normativi:

D.Lgs. 9 aprile 2008 n. 81, Art. 70; D.Lgs. 9 aprile 2008 n. 81, Allegato 5; D.Lgs. 9 aprile 2008 n. 81, Allegato 6.

- 2) DPI: operatore escavatore;

Prescrizioni Organizzative:

Devono essere forniti: **a)** casco (all'esterno della cabina); **b)** otoprotettori (in presenza di cabina aperta); **c)** maschera antipolvere (in presenza di cabina aperta); **d)** guanti (all'esterno della cabina); **e)** calzature di sicurezza; **f)** indumenti protettivi; **g)** indumenti ad alta visibilità (all'esterno della cabina).

Riferimenti Normativi:

D.Lgs. 9 aprile 2008 n. 81, Art. 75.

- 3) Escavatore: misure preventive e protettive;

Prescrizioni Esecutive:

Prima dell'uso: 1) verificare che nella zona di lavoro non vi siano linee elettriche che possano interferire con le manovre; 2) controllare i percorsi e le aree di lavoro approntando gli eventuali rafforzamenti; 3) controllare l'efficienza dei comandi; 4) verificare l'efficienza dei gruppi ottici per le lavorazioni in mancanza di illuminazione; 5) verificare che l'avvisatore acustico e il girofaro siano regolarmente funzionanti; 6) controllare la chiusura di tutti gli sportelli del vano motore; 7) garantire la visibilità del posto di manovra; 8) verificare l'integrità dei tubi flessibili e dell'impianto oleodinamico in genere; 9) verificare la presenza di una efficace protezione del posto di manovra contro i rischi da ribaltamento (rollbar o robusta cabina).

Durante l'uso: 1) segnalare l'operatività del mezzo col girofaro; 2) chiudere gli sportelli della cabina; 3) usare gli stabilizzatori, ove presenti; 4) non ammettere a bordo della macchina altre persone; 5) nelle fasi di inattività tenere a distanza di sicurezza il braccio dai lavoratori; 6) per le interruzioni momentanee di lavoro, prima di scendere dal mezzo, azionare il dispositivo di blocco dei comandi; 7) mantenere sgombra e pulita la cabina; 8) richiedere l'aiuto di personale a terra per eseguire le manovre in spazi ristretti o quando la visibilità è incompleta; 9) durante i rifornimenti di carburante spegnere il motore e non fumare; 10) segnalare tempestivamente eventuali gravi anomalie.

Dopo l'uso: 1) pulire gli organi di comando da grasso e olio; 2) posizionare correttamente la macchina, abbassando la benna a terra, inserendo il blocco comandi ed azionando il freno di stazionamento; 3) eseguire le operazioni di revisione e manutenzione seguendo le indicazioni del libretto e segnalando eventuali guasti.

Riferimenti Normativi:

D.Lgs. 9 aprile 2008 n. 81, Art. 70; D.Lgs. 9 aprile 2008 n. 81, Allegato 5; D.Lgs. 9 aprile 2008 n. 81, Allegato 6.

- 4) DPI: operatore escavatore;

Prescrizioni Organizzative:

Devono essere forniti: **a)** casco (all'esterno della cabina); **b)** otoprotettori (in presenza di cabina aperta); **c)** maschera antipolvere (in presenza di cabina aperta); **d)** guanti (all'esterno della cabina); **e)** calzature di sicurezza; **f)** indumenti protettivi; **g)** indumenti ad alta visibilità (all'esterno della cabina).

Riferimenti Normativi:

D.Lgs. 9 aprile 2008 n. 81, Art. 75.

Escavatore con martello demolitore

L'escavatore con martello demolitore è una macchina operatrice dotata di un martello demolitore alla fine del braccio meccanico e impiegata per lavori di demolizione.

Rischi generati dall'uso della Macchina:

- 1) Cesoiamenti, stritolamenti;
- 2) Elettrocuzione;
- 3) Inalazione polveri, fibre;
- 4) Incendi, esplosioni;
- 5) Investimento, ribaltamento;
- 6) Rumore;
- 7) Scivolamenti, cadute a livello;
- 8) Vibrazioni;

Misure Preventive e Protettive relative alla Macchina:

- 1) Escavatore con martello demolitore: misure preventive e protettive;

Prescrizioni Esecutive:

Prima dell'uso: **1)** verificare che nella zona di lavoro non vi siano linee elettriche che possano interferire con le manovre; **2)** controllare i percorsi e le aree di manovra approntando gli eventuali rafforzamenti; **3)** verificare l'efficienza dei comandi; **4)** verificare l'efficienza dei gruppi ottici per le lavorazioni in mancanza di illuminazione; **5)** verificare che l'avvisatore acustico e il girofaro siano regolarmente funzionanti; **6)** controllare la chiusura di tutti gli sportelli del vano motore; **7)** garantire la visibilità del posto di guida; **8)** verificare l'integrità dei tubi flessibili e dell'impianto oleodinamico in genere; **9)** controllare l'efficienza dell'attacco del martello e delle connessioni dei tubi; **10)** delimitare la zona a livello di rumorosità elevato; **11)** verificare la presenza di una efficace protezione del posto di manovra contro i rischi da ribaltamento (rollbar o robusta cabina).

Durante l'uso: **1)** segnalare l'operatività del mezzo col girofaro; **2)** non ammettere a bordo della macchina altre persone; **3)** chiudere gli sportelli della cabina; **4)** utilizzare gli stabilizzatori ove presenti; **5)** mantenere sgombra e pulita la cabina; **6)** mantenere stabile il mezzo durante la demolizione; **7)** nelle fasi inattive tenere a distanza di sicurezza il braccio dai lavoratori; **8)** per le interruzioni momentanee di lavoro, prima di scendere dal mezzo, azionare il dispositivo di blocco dei comandi; **9)** durante i rifornimenti di carburante spegnere il motore e non fumare; **10)** segnalare tempestivamente eventuali gravi anomalie.

Dopo l'uso: **1)** posizionare correttamente la macchina abbassando il braccio a terra, azionando il blocco comandi ed il freno di stazionamento; **2)** pulire gli organi di comando da grasso e olio; **3)** eseguire le operazioni di revisione e manutenzione seguendo le indicazioni del libretto, segnalando eventuali guasti.

Riferimenti Normativi:

D.Lgs. 9 aprile 2008 n. 81, Art. 70; D.Lgs. 9 aprile 2008 n. 81, Allegato 5; D.Lgs. 9 aprile 2008 n. 81, Allegato 6.

- 2) DPI: operatore escavatore con martello demolitore;

Prescrizioni Organizzative:

Devono essere forniti: **a)** casco (all'esterno della cabina); **b)** otoprotettori (in presenza di cabina aperta); **c)** maschera antipolvere (in presenza di cabina aperta); **d)** guanti (all'esterno della cabina); **e)** calzature di sicurezza; **f)** indumenti protettivi; **g)** indumenti ad alta visibilità (all'esterno della cabina).

Riferimenti Normativi:

D.Lgs. 9 aprile 2008 n. 81, Art. 75.

Escavatore con pinza o cesoia idraulica

L'escavatore con pinza o cesoia idraulica è una macchina operatrice dotata di una pinza o cesoia idraulica alla fine del braccio meccanico e impiegata in lavori di demolizione.

Rischi generati dall'uso della Macchina:

- 1) Cesoiamenti, stritolamenti;
- 2) Getti, schizzi;
- 3) Inalazione polveri, fibre;
- 4) Incendi, esplosioni;
- 5) Investimento, ribaltamento;
- 6) Rumore;
- 7) Scivolamenti, cadute a livello;
- 8) Vibrazioni;

Misure Preventive e Protettive relative alla Macchina:

- 1) Escavatore con pinza o cesoia idraulica: misure preventive e protettive;

Prescrizioni Esecutive:

Prima dell'uso: **1)** controllare le aree di lavoro per evitare pericolosi avvicinamenti a strutture pericolanti o a superfici

cedevoli; **2)** controllare la chiusura di tutti gli sportelli del vano motore; **3)** verificare l'integrità dei tubi flessibili e dell'impianto oleodinamico in genere; **4)** controllare l'efficienza dell'attacco della pinza e delle connessioni dei tubi; **5)** garantire la visibilità del posto di manovra; **6)** controllare l'efficienza dei comandi; **7)** verificare che l'avvisatore acustico ed il girofaro siano regolarmente funzionanti; **8)** verificare l'integrità della protezione della cabina contro la caduta di materiale dall'alto; **9)** verificare la presenza di una efficace protezione del posto di manovra contro i rischi da ribaltamento (rollbar o robusta cabina).

Durante l'uso: **1)** segnalare l'operatività del mezzo col girofaro; **2)** chiudere gli sportelli della cabina; **3)** non ammettere a bordo della macchina altre persone; **4)** mantenere sgombra e pulita la cabina; **5)** mantenere stabile il mezzo durante la demolizione; **6)** nelle fasi di inattività tenere a distanza di sicurezza il braccio dai lavoratori; **7)** per le interruzioni momentanee di lavoro, prima di scendere dal mezzo, azionare il dispositivo di blocco dei comandi; **7)** durante i rifornimenti di carburante spegnere il motore e non fumare; **8)** segnalare tempestivamente eventuali gravi anomalie.

Dopo l'uso: **1)** posizionare correttamente la macchina, abbassando il braccio a terra, azionando il blocco comandi ed il freno di stazionamento; **2)** pulire gli organi di comando da grasso e olio; **3)** eseguire le operazioni di revisione e manutenzione seguendo le indicazioni del libretto di fabbrica; **4)** segnalare eventuali guasti.

Riferimenti Normativi:

D.Lgs. 9 aprile 2008 n. 81, Art. 70; D.Lgs. 9 aprile 2008 n. 81, Allegato 5; D.Lgs. 9 aprile 2008 n. 81, Allegato 6.

- 2) DPI: operatore escavatore con pinza idraulica;

Prescrizioni Organizzative:

Devono essere forniti: **a)** casco (all'esterno della cabina); **b)** otoprotettori (in presenza di cabina aperta); **c)** maschera antipolvere (in presenza di cabina aperta); **d)** guanti (all'esterno della cabina); **e)** calzature di sicurezza; **f)** indumenti protettivi; **g)** indumenti ad alta visibilità (all'esterno della cabina).

Riferimenti Normativi:

D.Lgs. 9 aprile 2008 n. 81, Art. 75.

Escavatore mini

L'escavatore mini è una macchina operatrice con pala anteriore impiegata per modesti lavori di scavo, riporto e movimento di materiali.

Rischi generati dall'uso della Macchina:

- 1) Cesoiamenti, stritolamenti;
- 2) Inalazione polveri, fibre;
- 3) Incendi, esplosioni;
- 4) Investimento, ribaltamento;
- 5) Rumore;
- 6) Scivolamenti, cadute a livello;
- 7) Vibrazioni;

Misure Preventive e Protettive relative alla Macchina:

- 1) Escavatore mini: misure preventive e protettive;

Prescrizioni Esecutive:

Prima dell'uso: **1)** controllare e delimitare i percorsi e le aree di manovra approntando gli eventuali rafforzamenti; **2)** verificare l'efficienza dei comandi; **3)** verificare l'efficienza dei gruppi ottici per le lavorazioni in mancanza di illuminazione; **4)** verificare che il girofaro sia regolarmente funzionante; **5)** controllare la chiusura di tutti gli sportelli del vano motore; **6)** garantire la visibilità del posto di guida; **7)** verificare l'integrità dei tubi flessibili e dell'impianto oleodinamico in genere; **8)** controllare l'efficienza dell'attacco della benna; **9)** delimitare la zona a livello di rumorosità elevato; **10)** verificare la presenza di una efficace protezione del posto di manovra contro i rischi da ribaltamento (rollbar o robusta cabina).

Durante l'uso: **1)** segnalare l'operatività del mezzo col girofaro; **2)** non ammettere a bordo della macchina altre persone; **3)** chiudere gli sportelli della cabina; **4)** mantenere sgombra e pulita la cabina; **5)** nelle fasi inattive tenere a distanza di sicurezza il braccio dai lavoratori; **6)** per le interruzioni momentanee di lavoro, prima di scendere dal mezzo, azionare il dispositivo di blocco dei comandi; **7)** durante i rifornimenti di carburante spegnere il motore e non fumare; **8)** segnalare tempestivamente eventuali gravi anomalie.

Dopo l'uso: **1)** pulire gli organi di comando da grasso e olio; **2)** posizionare correttamente la macchina, abbassando il braccio a terra, azionando il blocco comandi ed il freno di stazionamento; **3)** eseguire le operazioni di revisione e manutenzione seguendo le indicazioni del libretto, segnalando eventuali guasti.

Riferimenti Normativi:

D.Lgs. 9 aprile 2008 n. 81, Art. 70; D.Lgs. 9 aprile 2008 n. 81, Allegato 5; D.Lgs. 9 aprile 2008 n. 81, Allegato 6.

- 2) DPI: operatore escavatore mini;

Prescrizioni Organizzative:

Devono essere forniti: **a)** casco (all'esterno della cabina); **b)** otoprotettori; **c)** maschera antipolvere; **d)** guanti (all'esterno della cabina); **e)** calzature di sicurezza; **f)** indumenti protettivi; **g)** indumenti ad alta visibilità (all'esterno della cabina).

Riferimenti Normativi:

D.Lgs. 9 aprile 2008 n. 81, Art. 75.

Finitrice

La finitrice (o rifinitrice stradale) è un mezzo d'opera utilizzato nella realizzazione del manto stradale in conglomerato bituminoso e nella posa in opera del tappetino di usura.

Rischi generati dall'uso della Macchina:

- 1) Cesoiamenti, stritolamenti;
- 2) Getti, schizzi;
- 3) Inalazione fumi, gas, vapori;
- 4) Incendi, esplosioni;
- 5) Investimento, ribaltamento;
- 6) Rumore;
- 7) Vibrazioni;

Misure Preventive e Protettive relative alla Macchina:

- 1) Finitrice: misure preventive e protettive;

Prescrizioni Esecutive:

Prima dell'uso: 1) verificare l'efficienza dei comandi sul posto di guida e sulla pedana posteriore; 2) verificare l'efficienza dei dispositivi ottici; 3) verificare l'efficienza delle connessioni dell'impianto oleodinamico; 4) verificare l'efficienza del riduttore di pressione, dell'eventuale manometro e delle connessioni tra tubazioni, bruciatori e bombole; 5) segnalare adeguatamente l'area di lavoro, deviando il traffico stradale a distanza di sicurezza; 6) verificare la presenza di un estintore a bordo macchina.

Durante l'uso: 1) segnalare eventuali gravi guasti; 2) non interporre nessun attrezzo per eventuali rimozioni nel vano coclea; 3) tenersi a distanza di sicurezza dai bruciatori; 4) tenersi a distanza di sicurezza dai fianchi di contenimento.

Dopo l'uso: 1) spegnere i bruciatori e chiudere il rubinetto della bombola; 2) posizionare correttamente il mezzo azionando il freno di stazionamento; 3) provvedere ad una accurata pulizia; 4) eseguire le operazioni di revisione e manutenzione attenendosi alle indicazioni del libretto.

Riferimenti Normativi:

D.Lgs. 9 aprile 2008 n. 81, Art. 70; D.Lgs. 9 aprile 2008 n. 81, Allegato 5; D.Lgs. 9 aprile 2008 n. 81, Allegato 6; D.M. 4 marzo 2013.

- 2) DPI: operatore finitrice;

Prescrizioni Organizzative:

Devono essere forniti: **a)** casco (all'esterno della cabina); **b)** copricapo; **c)** maschera con filtro specifico; **d)** guanti (all'esterno della cabina); **e)** calzature di sicurezza; **f)** indumenti protettivi; **g)** indumenti ad alta visibilità (all'esterno della cabina).

Riferimenti Normativi:

D.Lgs. 9 aprile 2008 n. 81, Art. 75.

Pala meccanica (minipala) con tagliafalco con fresa

La minipala con tagliafalco con fresa è una macchina operatrice impiegata per modesti lavori stradali per la rimozione del manto bituminoso esistente.

Rischi generati dall'uso della Macchina:

- 1) Inalazione polveri, fibre;
- 2) Incendi, esplosioni;
- 3) Investimento, ribaltamento;
- 4) Punture, tagli, abrasioni;
- 5) Rumore;
- 6) Vibrazioni;

Misure Preventive e Protettive relative alla Macchina:

- 1) Pala meccanica (minipala) con tagliafalco con fresa: misure preventive e protettive;

Prescrizioni Esecutive:

Prima dell'uso: 1) delimitare e segnalare l'area d'intervento; 2) verificare i collegamenti meccanici e oleodinamici (macchina-fresa); 3) verificare l'integrità dei tubi flessibili; 4) verificare l'integrità della protezione della fresa (cuffia); 5) verificare l'efficienza dei gruppi ottici per la lavorazione in mancanza di illuminazione; 6) verificare che l'avvisatore acustico, il segnalatore di retromarcia ed il girofaro siano regolarmente funzionanti; 7) controllare la chiusura degli sportelli del vano motore; 8) controllare l'integrità delle griglie laterali di protezione; 9) controllare l'efficienza del dispositivo per il consenso ai comandi; 10) controllare l'efficienza del sistema di trattenuta del lavoratore.

Durante l'uso: 1) segnalare l'operatività del mezzo col girofaro; 2) adeguare la velocità di avanzamento della macchina alla lavorazione; 3) mantenere sgombro e pulito il posto di guida; 4) mantenere a distanza di sicurezza il personale a terra; 5) durante i rifornimenti di carburante spegnere il motore e non fumare; 6) segnalare eventuali gravi anomalie.

Dopo l'uso: 1) pulire convenientemente il mezzo con particolare cura per gli organi di comando; 2) eseguire le operazioni

di revisione e manutenzione seguendo le indicazioni del libretto e segnalando eventuali guasti.

Riferimenti Normativi:

D.Lgs. 9 aprile 2008 n. 81, Art. 70; D.Lgs. 9 aprile 2008 n. 81, Allegato 5; D.Lgs. 9 aprile 2008 n. 81, Allegato 6.

- 2) DPI: operatore pala meccanica (minipala) con tagliafalco con fresa;

Prescrizioni Organizzative:

Devono essere forniti: **a)** casco (all'esterno della cabina); **b)** otoprotettori; **c)** maschera antipolvere; **d)** guanti (all'esterno della cabina); **e)** calzature di sicurezza; **f)** indumenti protettivi; **g)** indumenti ad alta visibilità (all'esterno della cabina).

Riferimenti Normativi:

D.Lgs. 9 aprile 2008 n. 81, Art. 75.

Pala meccanica

La pala meccanica è una macchina operatrice dotata di una benna mobile utilizzata per operazioni di scavo, carico, sollevamento, trasporto e scarico di terra o altri materiali incoerenti.

Rischi generati dall'uso della Macchina:

- 1) Cesoiamenti, stritolamenti;
- 2) Inalazione polveri, fibre;
- 3) Incendi, esplosioni;
- 4) Investimento, ribaltamento;
- 5) Rumore;
- 6) Scivolamenti, cadute a livello;
- 7) Vibrazioni;

Misure Preventive e Protettive relative alla Macchina:

- 1) Pala meccanica: misure preventive e protettive;

Prescrizioni Esecutive:

Prima dell'uso: **1)** garantire la visibilità del posto di manovra (mezzi con cabina); **2)** verificare l'efficienza dei gruppi ottici per le lavorazioni in mancanza di illuminazione; **3)** controllare l'efficienza dei comandi; **4)** verificare che l'avvisatore acustico, il segnalatore di retromarcia ed il girofaro siano regolarmente funzionanti; **5)** controllare la chiusura degli sportelli del vano motore; **6)** verificare l'integrità dei tubi flessibili e dell'impianto oleodinamico in genere; **7)** controllare i percorsi e le aree di lavoro verificando le condizioni di stabilità per il mezzo; **8)** verificare la presenza di una efficace protezione del posto di manovra contro i rischi da ribaltamento (rollbar o robusta cabina).

Durante l'uso: **1)** segnalare l'operatività del mezzo col girofaro; **2)** non ammettere a bordo della macchina altre persone; **3)** non utilizzare la benna per sollevare o trasportare persone; **4)** trasportare il carico con la benna abbassata; **5)** non caricare materiale sfuso sporgente dalla benna; **6)** adeguare la velocità ai limiti stabiliti in cantiere ed in prossimità dei posti di lavoro transitare a passo d'uomo; **7)** mantenere sgombro e pulito il posto di guida; **8)** durante i rifornimenti di carburante spegnere il motore e non fumare; **9)** segnalare eventuali gravi anomalie.

Dopo l'uso: **1)** posizionare correttamente la macchina, abbassando la benna a terra e azionando il freno di stazionamento; **2)** pulire gli organi di comando da grasso e olio; **3)** pulire convenientemente il mezzo; **4)** eseguire le operazioni di revisione e manutenzione seguendo le indicazioni del libretto e segnalando eventuali guasti.

Riferimenti Normativi:

D.Lgs. 9 aprile 2008 n. 81, Art. 70; D.Lgs. 9 aprile 2008 n. 81, Allegato 5; D.Lgs. 9 aprile 2008 n. 81, Allegato 6.

- 2) DPI: operatore pala meccanica;

Prescrizioni Organizzative:

Devono essere forniti: **a)** casco (all'esterno della cabina); **b)** otoprotettori (in presenza di cabina aperta); **c)** maschera antipolvere (in presenza di cabina aperta); **d)** guanti (all'esterno della cabina); **e)** calzature di sicurezza; **f)** indumenti protettivi; **g)** indumenti ad alta visibilità (all'esterno della cabina).

Riferimenti Normativi:

D.Lgs. 9 aprile 2008 n. 81, Art. 75.

Rullo compressore

Il rullo compressore è una macchina operatrice utilizzata prevalentemente nei lavori stradali per la compattazione del terreno o del manto bituminoso.

Rischi generati dall'uso della Macchina:

- 1) Cesoiamenti, stritolamenti;
- 2) Inalazione fumi, gas, vapori;
- 3) Incendi, esplosioni;
- 4) Investimento, ribaltamento;
- 5) Rumore;
- 6) Vibrazioni;

Misure Preventive e Protettive relative alla Macchina:

- 1) Rullo compressore: misure preventive e protettive;

Prescrizioni Esecutive:

Prima dell'uso: 1) controllare i percorsi e le aree di manovra verificando le condizioni di stabilità per il mezzo; 2) verificare la possibilità di inserire l'eventuale azione vibrante; 3) controllare l'efficienza dei comandi; 4) verificare l'efficienza dei gruppi ottici per le lavorazioni con scarsa illuminazione; 5) verificare che l'avvisatore acustico ed il girofaro siano funzionanti; 6) verificare la presenza di una efficace protezione del posto di manovra contro i rischi da ribaltamento (rollbar o robusta cabina).

Durante l'uso: 1) segnalare l'operatività del mezzo col girofaro; 2) adeguare la velocità ai limiti stabiliti in cantiere e transitare a passo d'uomo in prossimità dei posti di lavoro; 3) non ammettere a bordo della macchina altre persone; 4) mantenere sgombro e pulito il posto di guida; 5) durante i rifornimenti di carburante spegnere il motore e non fumare; 6) segnalare tempestivamente gravi anomalie o situazioni pericolose.

Dopo l'uso: 1) pulire gli organi di comando da grasso e olio; 2) eseguire le operazioni di revisione e manutenzione seguendo le indicazioni del libretto, segnalando eventuali guasti.

Riferimenti Normativi:

D.Lgs. 9 aprile 2008 n. 81, Art. 70; D.Lgs. 9 aprile 2008 n. 81, Allegato 5; D.Lgs. 9 aprile 2008 n. 81, Allegato 6.

- 2) DPI: operatore rullo compressore;

Prescrizioni Organizzative:

Devono essere forniti: **a)** casco (all'esterno della cabina); **b)** otoprotettori; **c)** maschera antipolvere; **d)** guanti (all'esterno della cabina); **e)** calzature di sicurezza; **f)** indumenti protettivi; **g)** indumenti ad alta visibilità (all'esterno della cabina).

Riferimenti Normativi:

D.Lgs. 9 aprile 2008 n. 81, Art. 75.

Rullo compressore vibrante

Il rullo compressore vibrante è una macchina operatrice utilizzata prevalentemente nei lavori stradali per la compattazione del terreno o del manto bituminoso.

Rischi generati dall'uso della Macchina:

- 1) Cesoiamenti, stritolamenti;
- 2) Inalazione fumi, gas, vapori;
- 3) Incendi, esplosioni;
- 4) Investimento, ribaltamento;
- 5) Rumore;
- 6) Vibrazioni;

Misure Preventive e Protettive relative alla Macchina:

- 1) Rullo compressore vibrante: misure preventive e protettive;

Prescrizioni Esecutive:

Prima dell'uso: 1) controllare i percorsi e le aree di manovra verificando le condizioni di stabilità per il mezzo; 2) verificare la possibilità di inserire l'eventuale azione vibrante; 3) controllare l'efficienza dei comandi; 4) verificare l'efficienza dei gruppi ottici per le lavorazioni con scarsa illuminazione; 5) verificare che l'avvisatore acustico ed il girofaro siano funzionanti; 6) verificare la presenza di una efficace protezione del posto di manovra contro i rischi da ribaltamento (rollbar o robusta cabina).

Durante l'uso: 1) segnalare l'operatività del mezzo col girofaro; 2) adeguare la velocità ai limiti stabiliti in cantiere e transitare a passo d'uomo in prossimità dei posti di lavoro; 3) non ammettere a bordo della macchina altre persone; 4) mantenere sgombro e pulito il posto di guida; 5) durante i rifornimenti di carburante spegnere il motore e non fumare; 6) segnalare tempestivamente gravi anomalie o situazioni pericolose.

Dopo l'uso: 1) pulire gli organi di comando da grasso e olio; 2) eseguire le operazioni di revisione e manutenzione seguendo le indicazioni del libretto, segnalando eventuali guasti.

Riferimenti Normativi:

D.Lgs. 9 aprile 2008 n. 81, Art. 70; D.Lgs. 9 aprile 2008 n. 81, Allegato 5; D.Lgs. 9 aprile 2008 n. 81, Allegato 6.

- 2) DPI: operatore rullo compressore vibrante;

Prescrizioni Organizzative:

Devono essere forniti: **a)** casco (all'esterno della cabina); **b)** otoprotettori; **c)** maschera antipolvere; **d)** guanti (all'esterno della cabina); **e)** calzature di sicurezza; **f)** indumenti protettivi; **g)** indumenti ad alta visibilità (all'esterno della cabina).

Riferimenti Normativi:

D.Lgs. 9 aprile 2008 n. 81, Art. 75.

Scarificatrice

La scarificatrice è una macchina operatrice utilizzata nei lavori stradali per la rimozione del manto bituminoso esistente.

Rischi generati dall'uso della Macchina:

- 1) Cesoiamenti, stritolamenti;
- 2) Getti, schizzi;
- 3) Inalazione polveri, fibre;
- 4) Incendi, esplosioni;
- 5) Investimento, ribaltamento;
- 6) Rumore;
- 7) Vibrazioni;

Misure Preventive e Protettive relative alla Macchina:

- 1) Scarificatrice: misure preventive e protettive;

Prescrizioni Esecutive:

Prima dell'uso: **1)** delimitare efficacemente l'area di intervento deviando a distanza di sicurezza il traffico stradale; **2)** verificare l'efficienza dei comandi e dei dispositivi di segnalazione acustici e luminosi; **3)** verificare l'efficienza del carter del rotore fresante e del nastro trasportatore.

Durante l'uso: **1)** non allontanarsi dai comandi durante il lavoro; **2)** mantenere sgombra la cabina di comando; **3)** durante il rifornimento di carburante spegnere il motore e non fumare; **4)** segnalare tempestivamente eventuali malfunzionamenti.

Dopo l'uso: **1)** eseguire le operazioni di revisione e manutenzione necessarie al reimpiego della macchina a motore spento, seguendo le indicazioni del libretto.

Riferimenti Normativi:

D.Lgs. 9 aprile 2008 n. 81, Art. 70; D.Lgs. 9 aprile 2008 n. 81, Allegato 5; D.Lgs. 9 aprile 2008 n. 81, Allegato 6; D.M. 4 marzo 2013.

- 2) DPI: operatore scarificatrice;

Prescrizioni Organizzative:

Devono essere forniti: **a)** casco (all'esterno della cabina); **b)** copricapo; **c)** otoprotettori (in presenza di cabina aperta); **d)** guanti (all'esterno della cabina); **e)** calzature di sicurezza; **f)** indumenti protettivi; **g)** indumenti ad alta visibilità (all'esterno della cabina).

Riferimenti Normativi:

D.Lgs. 9 aprile 2008 n. 81, Art. 75.

Spazzolatrice-aspiratrice (pulizia stradale)

La spazzolatrice-aspiratrice è un mezzo d'opera impiegato per la pulizia delle strade.

Rischi generati dall'uso della Macchina:

- 1) Getti, schizzi;
- 2) Inalazione polveri, fibre;
- 3) Incendi, esplosioni;
- 4) Investimento, ribaltamento;
- 5) Punture, tagli, abrasioni;
- 6) Rumore;
- 7) Urti, colpi, impatti, compressioni;
- 8) Vibrazioni;

Misure Preventive e Protettive relative alla Macchina:

- 1) Spazzolatrice-aspiratrice (pulizia stradale): misure preventive e protettive;

Prescrizioni Esecutive:

Prima dell'uso: **1)** verificare l'efficienza dei freni, delle luci, dei dispositivi di segnalazione acustici e luminosi e di tutti i comandi di manovra; **2)** assicurare una perfetta visibilità al posto di guida regolando gli specchi retrovisori e detergendo i vetri.

Durante l'uso: **1)** segnalare l'operatività del mezzo col girofaro e luci di emergenza; **2)** mantenere sgombro l'abitacolo.

Dopo l'uso: **1)** tenere i comandi puliti da grasso e olio; **2)** durante il rifornimento di carburante spegnere il motore e non fumare; **3)** eseguire le operazioni di revisione e manutenzione a motore spento, seguendo le indicazioni del libretto; **4)** segnalare tempestivamente eventuali malfunzionamenti.

Riferimenti Normativi:

D.Lgs. 9 aprile 2008 n. 81, Art. 70; D.Lgs. 9 aprile 2008 n. 81, Allegato 5; D.Lgs. 9 aprile 2008 n. 81, Allegato 6.

- 2) DPI: operatore spazzolatrice-aspiratrice (pulizia stradale);

Prescrizioni Organizzative:

Devono essere forniti: **a)** casco (all'esterno della cabina); **b)** otoprotettori (all'esterno della cabina); **c)** maschera antipolvere (in caso di cabina aperta); **d)** guanti (all'esterno della cabina); **e)** calzature di sicurezza; **f)** indumenti protettivi; **g)** indumenti ad alta visibilità (all'esterno della cabina).

Riferimenti Normativi:

D.Lgs. 9 aprile 2008 n. 81, Art. 75.

Terna

La terna è una macchina operatrice, dotata sia di pala sull'anteriore che di braccio escavatore sul lato posteriore, utilizzata per operazioni di scavo, riporto e movimento di terra o altri materiali.

Rischi generati dall'uso della Macchina:

- 1) Cesoiamenti, stritolamenti;
- 2) Elettrocuzione;
- 3) Getti, schizzi;
- 4) Inalazione polveri, fibre;
- 5) Incendi, esplosioni;
- 6) Investimento, ribaltamento;
- 7) Rumore;
- 8) Scivolamenti, cadute a livello;
- 9) Vibrazioni;

Misure Preventive e Protettive relative alla Macchina:

- 1) Terna: misure preventive e protettive;

Prescrizioni Esecutive:

Prima dell'uso: 1) verificare che nella zona di lavoro non vi siano linee elettriche che possano interferire con le manovre; 2) controllare i percorsi e le aree di lavoro approntando gli eventuali rafforzamenti; 3) controllare l'efficienza dei comandi; 4) verificare l'efficienza dei gruppi ottici per le lavorazioni in mancanza di illuminazione; 5) verificare che l'avvisatore acustico e il girofaro siano regolarmente funzionanti; 6) controllare la chiusura di tutti gli sportelli del vano motore; 7) garantire la visibilità del posto di manovra; 8) verificare l'integrità dei tubi flessibili e dell'impianto oleodinamico in genere; 9) verificare la presenza di una efficace protezione del posto di manovra contro i rischi da ribaltamento (rollbar o robusta cabina).

Durante l'uso: 1) segnalare l'operatività del mezzo col girofaro; 2) chiudere gli sportelli della cabina; 3) usare gli stabilizzatori, ove presenti; 4) non ammettere a bordo della macchina altre persone; 5) nelle fasi di inattività tenere a distanza di sicurezza il braccio dai lavoratori; 6) per le interruzioni momentanee di lavoro, prima di scendere dal mezzo, azionare il dispositivo di blocco dei comandi; 7) mantenere sgombra e pulita la cabina; 8) richiedere l'aiuto di personale a terra per eseguire le manovre in spazi ristretti o quando la visibilità è incompleta; 9) durante i rifornimenti di carburante spegnere il motore e non fumare; 10) segnalare tempestivamente eventuali gravi anomalie.

Dopo l'uso: 1) pulire gli organi di comando da grasso e olio; 2) posizionare correttamente la macchina, abbassando la benna a terra, inserendo il blocco comandi ed azionando il freno di stazionamento; 3) eseguire le operazioni di revisione e manutenzione seguendo le indicazioni del libretto e segnalando eventuali guasti.

Riferimenti Normativi:

D.Lgs. 9 aprile 2008 n. 81, Art. 70; D.Lgs. 9 aprile 2008 n. 81, Allegato 5; D.Lgs. 9 aprile 2008 n. 81, Allegato 6.

- 2) DPI: operatore terna;

Prescrizioni Organizzative:

Devono essere forniti: **a)** casco (all'esterno della cabina); **b)** otoprotettori (all'esterno della cabina); **c)** maschera antipolvere (all'esterno della cabina); **d)** guanti (all'esterno della cabina); **e)** calzature di sicurezza; **f)** indumenti protettivi; **g)** indumenti ad alta visibilità (all'esterno della cabina).

Riferimenti Normativi:

D.Lgs. 9 aprile 2008 n. 81, Art. 75.

Verniciatrice segnaletica stradale

La verniciatrice stradale è una macchina operatrice utilizzata per la segnatura della segnaletica stradale orizzontale.

Rischi generati dall'uso della Macchina:

- 1) Getti, schizzi;
- 2) Inalazione fumi, gas, vapori;
- 3) Incendi, esplosioni;
- 4) Investimento, ribaltamento;
- 5) Nebbie;
- 6) Rumore;
- 7) Urti, colpi, impatti, compressioni;
- 8) Vibrazioni;

Misure Preventive e Protettive relative alla Macchina:

- 1) Verniciatrice segnaletica stradale: misure preventive e protettive;

Prescrizioni Esecutive:

Prima dell'uso: 1) verificare l'efficienza dei dispositivi di comando e di controllo; 2) verificare l'efficienza del carter della puleggia e della cinghia; 3) segnalare efficacemente l'area di lavoro.

Durante l'uso: **1)** durante il rifornimento di carburante spegnere il motore e non fumare; **2)** non utilizzare la macchina in ambienti chiusi e poco ventilati; **3)** segnalare tempestivamente eventuali malfunzionamenti.

Dopo l'uso: **1)** chiudere il rubinetto del carburante; **2)** lasciare sempre la macchina in perfetta efficienza, curandone la pulizia e l'eventuale manutenzione.

Riferimenti Normativi:

D.Lgs. 9 aprile 2008 n. 81, Art. 70; D.Lgs. 9 aprile 2008 n. 81, Allegato 5; D.Lgs. 9 aprile 2008 n. 81, Allegato 6.

2) DPI: operatore verniciatrice segnaletica stradale;

Prescrizioni Organizzative:

Devono essere forniti: **a)** casco; **b)** copricapo; **c)** otoprotettori; **d)** maschera con filtro specifico; **e)** guanti; **f)** calzature di sicurezza; **g)** indumenti protettivi; **h)** indumenti ad alta visibilità.

Riferimenti Normativi:

D.Lgs. 9 aprile 2008 n. 81, Art. 75.

POTENZA SONORA ATTREZZATURE E MACCHINE

(art 190, D.Lgs. 81/2008 e s.m.i.)

ATTREZZATURA	Lavorazioni	Potenza Sonora dB(A)	Scheda
Avvitatore elettrico	Posa Tubazioni e Pezzi Speciali.	107.0	943-(IEC-84)-RPO-01
Compattatore a piatto vibrante	Rinfianco con sabbia eseguito a macchina; Rinfianco con sabbia eseguito a mano.	112.0	939-(IEC-57)-RPO-01
Gruppo elettrogeno	Risanamento Camerette Pozzetti di Ispezione e manufatti.	99.0	958-(IEC-94)-RPO-01
Martello demolitore elettrico	Rimozione di impianti; Rimozione di impianti elettrici; Rimozione di impianti idrici-sanitari e del gas; Rimozione di recinzioni e cancelli; Rimozione di ringhiere e parapetti; Rimozione di pavimento in battuto; Rimozione di pavimento in pietra; Rimozione di controsoffittature, intonaci e rivestimenti interni; Rimozione di massetto; Realizzazione di un foro nel solaio; Scarnitura di vecchie malte ammalorate.	113.0	967-(IEC-36)-RPO-01
Martello demolitore pneumatico	Scavo eseguito con martello demolitore; Demolizione di scale in acciaio eseguita a mano; Demolizione di strutture in acciaio eseguita a mano; Demolizione di strutture in acciaio con mezzi meccanici; Demolizione di strutture in c.a. eseguita a mano; Demolizione di strutture in c.a. eseguita con mezzi meccanici; Demolizione di strutture in muratura portante eseguita a mano; Demolizione di volte in muratura eseguita a mano; Svuotamento dei rinfianchi delle volte; Demolizione di strutture in acciaio con mezzi meccanici; Demolizione di strutture in c.a. eseguita con mezzi meccanici; Demolizione di strutture in muratura eseguita con mezzi meccanici; Demolizione di volte in muratura eseguita con mezzi meccanici; Rimozione di vespaio in pietrame; Rimozione di segnaletica verticale; Rimozione di cordoli, zanelle e opere d'arte; Rimozione di guard-rails.	117.0	918-(IEC-33)-RPO-01
Motosega	Decespugliamento.	113.0	921-(IEC-38)-RPO-01
Sega circolare	Realizzazione della recinzione e degli accessi al cantiere; Allestimento di depositi, zone per lo stoccaggio dei materiali e per gli impianti fissi ; Allestimento di servizi igienico-assistenziali del cantiere; Realizzazione di passerella per attraversamento di scavi o spazi affacciati sul vuoto; Protezione delle pareti di scavo; Realizzazione della carpenteria per opere d'arte in lavori stradali; Realizzazione della carpenteria per sottoservizi in c.a.; Realizzazione della carpenteria per vasca in c.a.; Allestimento e smobilizzo del Cantiere; Lavori Stradali; Posa Tubazioni e Pezzi Speciali; Lavori Movimento Terra; Demolizioni; Rimozioni; Lavori in Ambienti Confinati.	113.0	908-(IEC-19)-RPO-01
Smerigliatrice angolare (flessibile)	Realizzazione della recinzione e degli accessi al cantiere; Allestimento di depositi, zone per lo stoccaggio dei materiali e per gli impianti fissi ; Allestimento di servizi igienico-assistenziali del cantiere; Realizzazione di passerella per attraversamento di scavi o spazi affacciati sul vuoto; Smobilizzo del cantiere; Demolizione di scale in acciaio eseguita a mano; Demolizione di strutture in acciaio eseguita a mano; Demolizione di strutture in acciaio con mezzi meccanici; Demolizione di strutture in c.a. eseguita a mano; Demolizione di strutture in c.a. eseguita con mezzi meccanici; Demolizione di strutture in muratura portante eseguita a mano; Demolizione di volte in muratura eseguita a mano; Svuotamento dei rinfianchi delle volte; Demolizione di strutture in acciaio con mezzi meccanici; Demolizione	113.0	931-(IEC-45)-RPO-01

ATTREZZATURA	Lavorazioni	Potenza Sonora dB(A)	Scheda
	di strutture in c.a. eseguita con mezzi meccanici; Demolizione di strutture in muratura eseguita con mezzi meccanici; Demolizione di volte in muratura eseguita con mezzi meccanici; Rimozione di impianti; Rimozione di impianti elettrici; Rimozione di impianti idrici-sanitari e del gas; Rimozione di recinzioni e cancelli; Rimozione di ringhiere e parapetti.		
Trapano elettrico	Realizzazione della recinzione e degli accessi al cantiere; Allestimento di depositi, zone per lo stoccaggio dei materiali e per gli impianti fissi ; Allestimento di servizi igienico-assistenziali del cantiere; Realizzazione di impianto di protezione da scariche atmosferiche del cantiere; Realizzazione di passerella per attraversamento di scavi o spazi affacciati sul vuoto; Smobilizzo del cantiere; Ripristino di lesioni in strutture in c.a. con iniezioni di malta; Installazione apparecchiature e macchinari per impianti idrici; Posa Tubazioni e Pezzi Speciali.	107.0	943-(IEC-84)-RPO-01

MACCHINA	Lavorazioni	Potenza Sonora dB(A)	Scheda
Autobetoniera	Getto in calcestruzzo per opere d'arte in lavori stradali; Getto in calcestruzzo per sottoservizi in c.a.; Getto in calcestruzzo per vasca in c.a.; Dismissioni in loco con messa in sicurezza di serbatoio.	112.0	947-(IEC-28)-RPO-01
Autocarro con cestello	Smobilizzo del cantiere.	103.0	940-(IEC-72)-RPO-01
Autocarro con gru	Allestimento di depositi, zone per lo stoccaggio dei materiali e per gli impianti fissi ; Allestimento di servizi igienico-assistenziali del cantiere; Rimozione di ringhiere e parapetti; Posa di barriere protettive in c.a.; Posa di conduttura idrica in ghisa; Posa di conduttura idrica in acciaio; Posa di conduttura idrica in materie plastiche; Posa di conduttura idrica in vetroresina; Posa di organi di intercettazione e regolazione; Pozzetti di ispezione e opere d'arte.	103.0	940-(IEC-72)-RPO-01
Autocarro	Realizzazione della recinzione e degli accessi al cantiere; Rinfilco con sabbia eseguito a macchina; Rinfilco con sabbia eseguito a mano; Scavo a sezione obbligatoria; Scavo a sezione obbligatoria in terreni incoerenti; Scavo a sezione obbligatoria in terreni coerenti; Scavo a sezione obbligatoria in rocce lapidee (mezzi meccanici); Scavo a sezione ristretta; Scavo a sezione ristretta in terreni incoerenti; Scavo a sezione ristretta in terreni coerenti; Scavo a sezione ristretta in rocce lapidee (mezzi meccanici); Scavo di sbancamento; Scavo di sbancamento in terreni incoerenti; Scavo di sbancamento in terreni coerenti; Scavo di sbancamento in rocce lapidee (mezzi meccanici); Scavo di splanteamento; sbarramenti canali; Demolizione di scale in acciaio eseguita a mano; Demolizione di strutture in acciaio eseguita a mano; Demolizione di strutture in acciaio con mezzi meccanici; Demolizione di strutture in c.a. eseguita a mano; Demolizione di strutture in c.a. eseguita con mezzi meccanici; Demolizione di strutture in muratura portante eseguita a mano; Demolizione di volte in muratura eseguita a mano; Svuotamento dei rinfilchi delle volte; Demolizione di strutture in acciaio con mezzi meccanici; Demolizione di strutture in c.a. eseguita con mezzi meccanici; Demolizione di strutture in muratura eseguita con mezzi meccanici; Demolizione di volte in muratura eseguita con mezzi meccanici; Rimozione di apparecchi igienico sanitari; Rimozione di impianti; Rimozione di impianti elettrici; Rimozione di impianti idrici-sanitari e del gas; Rimozione di recinzioni e cancelli; Rimozione di pavimento in battuto; Rimozione di pavimento in pietra; Rimozione di controsoffittature, intonaci e	103.0	940-(IEC-72)-RPO-01

MACCHINA	Lavorazioni	Potenza Sonora dB(A)	Scheda
	rivestimenti interni; Rimozione di massetto; Rimozione di vespaio in pietrame; Asportazione di strato di usura e collegamento; Taglio di asfalto di carreggiata stradale; Demolizione di fondazione stradale; Demolizione di misto cemento; Disfacimento di pavimentazione in pietra; Rimozione di segnaletica verticale; Rimozione di cordoli, zanelle e opere d'arte; Rimozione di guard-rails; Montaggio di guard-rails; Montaggio di pannelli fonoassorbenti; Posa di segnaletica verticale; Consolidamento strutture di fondazione; Installazione apparecchiature e macchinari per impianti idrici; Allestimento e smobilizzo del Cantiere; Lavori Stradali; Posa Tubazioni e Pezzi Speciali; Lavori Movimento Terra; Demolizioni; Rimozioni; Lavori in Ambienti Confinati.		
Autocisterna	Bonifica di serbatoio.	103.0	940-(IEC-72)-RPO-01
Autogru	Lavorazione e posa ferri di armatura per opere d'arte in lavori stradali; Montaggio di pannelli fonoassorbenti; Lavorazione e posa ferri di armatura per sottoservizi in c.a.; Installazione apparecchiature e macchinari per impianti idrici.	103.0	940-(IEC-72)-RPO-01
Autopompa per cls	Getto in calcestruzzo per opere d'arte in lavori stradali; Getto in calcestruzzo per sottoservizi in c.a.; Getto in calcestruzzo per vasca in c.a..	103.0	940-(IEC-72)-RPO-01
Dumper	Rinterro di scavo eseguito a macchina; Scavo eseguito a mano; Scavo eseguito a mano in superficie; Scavo eseguito a mano in profondità; Demolizione di strutture in acciaio con mezzi meccanici; Demolizione di strutture in c.a. eseguita con mezzi meccanici; Demolizione di strutture in acciaio con mezzi meccanici; Demolizione di strutture in c.a. eseguita con mezzi meccanici; Demolizione di strutture in muratura eseguita con mezzi meccanici; Demolizione di volte in muratura eseguita con mezzi meccanici; Cordoli, zanelle e opere d'arte; Realizzazione di marciapiedi; Realizzazione di un foro nel solaio.	103.0	940-(IEC-72)-RPO-01
Escavatore con martello demolitore	Scavo a sezione obbligata in rocce lapidee (mezzi meccanici); Scavo a sezione ristretta in rocce lapidee (mezzi meccanici); Scavo di sbancamento in rocce lapidee (mezzi meccanici); Demolizione di strutture in c.a. eseguita con mezzi meccanici; Demolizione di strutture in c.a. eseguita con mezzi meccanici; Demolizione di strutture in muratura eseguita con mezzi meccanici; Demolizione di fondazione stradale; Demolizione di misto cemento; Disfacimento di pavimentazione in pietra.	108.0	952-(IEC-76)-RPO-01
Escavatore con pinza o cesoia idraulica	Demolizione di strutture in acciaio con mezzi meccanici; Demolizione di strutture in acciaio con mezzi meccanici.	111.0	951-(IEC-73)-RPO-01
Escavatore mini	Lavori Stradali.	101.0	917-(IEC-31)-RPO-01
Escavatore	Scavo a sezione obbligata; Scavo a sezione obbligata in terreni incoerenti; Scavo a sezione obbligata in terreni coerenti; Scavo a sezione ristretta; Scavo a sezione ristretta in terreni incoerenti; Scavo a sezione ristretta in terreni coerenti; Scavo di sbancamento; Scavo di sbancamento in terreni incoerenti; Scavo di sbancamento in terreni coerenti; Scavo di splateamento; sbarramenti canali; Lavori Movimento Terra.	104.0	950-(IEC-16)-RPO-01
Finitrice	Formazione di manto di usura e collegamento.	107.0	955-(IEC-65)-RPO-01
Pala meccanica (minipala) con tagliafalco con fresa	Taglio di asfalto di carreggiata stradale.	104.0	936-(IEC-53)-RPO-01
Pala meccanica	Rinterro di scavo eseguito a macchina; Scavo a sezione obbligata; Scavo a sezione obbligata in terreni incoerenti; Scavo a sezione obbligata in terreni coerenti; Scavo a sezione obbligata in rocce lapidee	104.0	936-(IEC-53)-RPO-01

MACCHINA	Lavorazioni	Potenza Sonora dB(A)	Scheda
	(mezzi meccanici); Scavo a sezione ristretta; Scavo a sezione ristretta in terreni incoerenti; Scavo a sezione ristretta in terreni coerenti; Scavo a sezione ristretta in rocce lapidee (mezzi meccanici); Scavo di sbancamento; Scavo di sbancamento in terreni incoerenti; Scavo di sbancamento in terreni coerenti; Scavo di sbancamento in rocce lapidee (mezzi meccanici); Scavo di splateamento; sbarramenti canali; Demolizione di strutture in acciaio con mezzi meccanici; Demolizione di strutture in c.a. eseguita con mezzi meccanici; Demolizione di strutture in acciaio con mezzi meccanici; Demolizione di strutture in c.a. eseguita con mezzi meccanici; Demolizione di strutture in muratura eseguita con mezzi meccanici; Demolizione di volte in muratura eseguita con mezzi meccanici; Formazione di rilevato stradale; Formazione di fondazione stradale; Consolidamento strutture di fondazione.		
Rullo compressore vibrante	Lavori Stradali.	109.0	976-(IEC-69)-RPO-01
Rullo compressore	Formazione di rilevato stradale; Formazione di fondazione stradale; Formazione di manto di usura e collegamento.	109.0	976-(IEC-69)-RPO-01
Scarificatrice	Asportazione di strato di usura e collegamento.	93.2	
Spazzolatrice-aspiratrice (pulizia stradale)	Pulizia di sede stradale.	109.0	969-(IEC-59)-RPO-01
Terna	Rinfianco con sabbia eseguito a macchina.	80.9	
Verniciatrice segnaletica stradale	Rimozione di segnaletica orizzontale; Realizzazione di segnaletica orizzontale.	77.9	

COORDINAMENTO GENERALE DEL PSC

COORDINAMENTO DELLE LAVORAZIONI E FASI

1) Interferenza nel periodo dal 1° g al 1° g dall'inizio dei lavori, per un totale di 1 giorno lavorativo. Fasi:

- Allestimento e smobilizzo del Cantiere
- Lavori in Ambienti Confinati

Le lavorazioni su elencate sono eseguite rispettivamente dal 1° g al 1° g per 1 giorno lavorativo, e dal 1° g al 1° g per 1 giorno lavorativo.

Dette lavorazioni interferiscono fra loro per i seguenti periodi: dal 1° g al 1° g per 1 giorno lavorativo.

Coordinamento:

- a) Il personale non strettamente necessario alle lavorazioni dovrà allontanarsi dalla zona interessata e gli addetti dovranno adottare, se del caso, i dispositivi di protezione individuale idonei alle attività.
- b) Ogni altra attività in cantiere non potrà avere inizio che dopo il termine dei lavori di allestimento cantiere.
- c) Delimitare e segnalare le aree sottoposte a lavori in ambienti sospetti di inquinamento o confinati.
- d) Utilizzo di maschera con filtro specifico
- e) Utilizzo di attrezzatura anticaduta

Rischi Trasmissibili:

Allestimento e smobilizzo del Cantiere:

a) Rumore	Prob: IMPROBABILE	Ent. danno: LIEVE
b) Rumore per "Carpentiere"	Prob: PROBABILE	Ent. danno: GRAVE
c) Getti, schizzi SIGNIFICATIVO	Prob: IMPROBABILE	Ent. danno:
d) Inalazione polveri, fibre	Prob: IMPROBABILE	Ent. danno: LIEVE
e) Incendi, esplosioni	Prob: IMPROBABILE	Ent. danno: GRAVE
f) Investimento, ribaltamento	Prob: IMPROBABILE	Ent. danno: GRAVE

Lavori in Ambienti Confinati:

a) Rumore	Prob: IMPROBABILE	Ent. danno: LIEVE
b) Rumore per "Carpentiere"	Prob: PROBABILE	Ent. danno: GRAVE
c) Getti, schizzi SIGNIFICATIVO	Prob: IMPROBABILE	Ent. danno:
d) Inalazione polveri, fibre	Prob: IMPROBABILE	Ent. danno: LIEVE
e) Incendi, esplosioni	Prob: IMPROBABILE	Ent. danno: GRAVE
f) Investimento, ribaltamento	Prob: IMPROBABILE	Ent. danno: GRAVE

2) Interferenza nel periodo dal 1° g al 1° g dall'inizio dei lavori, per un totale di 1 giorno lavorativo. Fasi:

- Lavori Stradali
- Posa Tubazioni e Pezzi Speciali

Le lavorazioni su elencate sono eseguite rispettivamente dal 1° g al 1° g per 1 giorno lavorativo, e dal 1° g al 1° g per 1 giorno lavorativo.

Dette lavorazioni interferiscono fra loro per i seguenti periodi: dal 1° g al 1° g per 1 giorno lavorativo.

Coordinamento:

- a) Il personale non strettamente necessario alle lavorazioni dovrà allontanarsi dalla zona interessata e gli addetti dovranno adottare, se del caso, i dispositivi di protezione individuale idonei alle attività.
- b) Le operazioni di sollevamento e/o di trasporto di carichi devono avvenire evitando il passaggio dei carichi sospesi al di sopra di postazioni di lavoro.
- c) La circolazione delle macchine operatrici deve avvenire utilizzando percorsi ben definiti e la velocità deve risultare ridotta a passo d'uomo.
- d) Nelle attività di scavo non devono essere eseguiti altri lavori che comportino la presenza di manodopera nella zona d'intervento dei mezzi d'opera.
- e) Utilizzo di indumenti ad alta visibilità
- f) Nelle attività di scavo la diffusione di polveri e fibre deve essere ridotta al minimo irrorando periodicamente le superfici di scavo ed i percorsi dei mezzi meccanici.

Rischi Trasmissibili:

Lavori Stradali:

a) Rumore	Prob: IMPROBABILE	Ent. danno: LIEVE
b) Rumore per "Carpentiere"	Prob: PROBABILE	Ent. danno: GRAVE
c) Getti, schizzi SIGNIFICATIVO	Prob: IMPROBABILE	Ent. danno:
d) Inalazione polveri, fibre	Prob: IMPROBABILE	Ent. danno: LIEVE
e) Incendi, esplosioni	Prob: IMPROBABILE	Ent. danno: GRAVE
f) Investimento, ribaltamento	Prob: IMPROBABILE	Ent. danno: GRAVE
g) Inalazione polveri, fibre	Prob: IMPROBABILE	Ent. danno: LIEVE
h) Incendi, esplosioni	Prob: IMPROBABILE	Ent. danno: GRAVE
i) Investimento, ribaltamento	Prob: IMPROBABILE	Ent. danno: GRAVE
j) Inalazione fumi, gas, vapori	Prob: POCO PROBABILE	Ent. danno: LIEVE

k) Incendi, esplosioni	Prob: IMPROBABILE	Ent. danno: GRAVE
l) Investimento, ribaltamento	Prob: IMPROBABILE	Ent. danno: GRAVE
m) Rumore per "Operatore rullo compressore"	Prob: PROBABILE	Ent. danno: GRAVE
Posa Tubazioni e Pezzi Speciali:		
a) Rumore	Prob: IMPROBABILE	Ent. danno: LIEVE
b) Rumore per "Carpentiere"	Prob: PROBABILE	Ent. danno: GRAVE
c) Inalazione fumi, gas, vapori	Prob: IMPROBABILE	Ent. danno: LIEVE
d) Incendi, esplosioni	Prob: IMPROBABILE	Ent. danno: LIEVE
e) Radiazioni non ionizzanti	Prob: IMPROBABILE	Ent. danno: LIEVE
f) Rumore per "Operaio comune (impianti)"	Prob: PROBABILE	Ent. danno: GRAVE
g) Getti, schizzi	Prob: IMPROBABILE	Ent. danno:
SIGNIFICATIVO		
h) Inalazione polveri, fibre	Prob: IMPROBABILE	Ent. danno: LIEVE
i) Incendi, esplosioni	Prob: IMPROBABILE	Ent. danno: GRAVE
j) Investimento, ribaltamento	Prob: IMPROBABILE	Ent. danno: GRAVE

3) Interferenza nel periodo dal 1° g al 1° g dall'inizio dei lavori, per un totale di 1 giorno lavorativo. Fasi:

- Lavori Stradali

- Lavori in Ambienti Confinati

Le lavorazioni su elencate sono eseguite rispettivamente dal 1° g al 1° g per 1 giorno lavorativo, e dal 1° g al 1° g per 1 giorno lavorativo.

Dette lavorazioni interferiscono fra loro per i seguenti periodi: dal 1° g al 1° g per 1 giorno lavorativo.

Coordinamento:

- Il personale non strettamente necessario alle lavorazioni dovrà allontanarsi dalla zona interessata e gli addetti dovranno adottare, se del caso, i dispositivi di protezione individuale idonei alle attività.
- Delimitare e segnalare le aree sottoposte a lavori in ambienti sospetti di inquinamento o confinati.
- Utilizzo di maschera con filtro specifico
- Utilizzo di attrezzatura anticaduta

Rischi Trasmissibili:

Lavori Stradali:

a) Rumore	Prob: IMPROBABILE	Ent. danno: LIEVE
b) Rumore per "Carpentiere"	Prob: PROBABILE	Ent. danno: GRAVE
c) Getti, schizzi	Prob: IMPROBABILE	Ent. danno:
SIGNIFICATIVO		
d) Inalazione polveri, fibre	Prob: IMPROBABILE	Ent. danno: LIEVE
e) Incendi, esplosioni	Prob: IMPROBABILE	Ent. danno: GRAVE
f) Investimento, ribaltamento	Prob: IMPROBABILE	Ent. danno: GRAVE
g) Inalazione polveri, fibre	Prob: IMPROBABILE	Ent. danno: LIEVE
h) Incendi, esplosioni	Prob: IMPROBABILE	Ent. danno: GRAVE
i) Investimento, ribaltamento	Prob: IMPROBABILE	Ent. danno: GRAVE
j) Inalazione fumi, gas, vapori	Prob: POCO PROBABILE	Ent. danno: LIEVE
k) Incendi, esplosioni	Prob: IMPROBABILE	Ent. danno: GRAVE
l) Investimento, ribaltamento	Prob: IMPROBABILE	Ent. danno: GRAVE
m) Rumore per "Operatore rullo compressore"	Prob: PROBABILE	Ent. danno: GRAVE

Lavori in Ambienti Confinati:

a) Rumore	Prob: IMPROBABILE	Ent. danno: LIEVE
b) Rumore per "Carpentiere"	Prob: PROBABILE	Ent. danno: GRAVE
c) Getti, schizzi	Prob: IMPROBABILE	Ent. danno:
SIGNIFICATIVO		
d) Inalazione polveri, fibre	Prob: IMPROBABILE	Ent. danno: LIEVE
e) Incendi, esplosioni	Prob: IMPROBABILE	Ent. danno: GRAVE
f) Investimento, ribaltamento	Prob: IMPROBABILE	Ent. danno: GRAVE

4) Interferenza nel periodo dal 1° g al 1° g dall'inizio dei lavori, per un totale di 1 giorno lavorativo. Fasi:

- Allestimento e smobilizzo del Cantiere

- sbarramenti canali

Le lavorazioni su elencate sono eseguite rispettivamente dal 1° g al 1° g per 1 giorno lavorativo, e dal 1° g al 1° g per 1 giorno lavorativo.

Dette lavorazioni interferiscono fra loro per i seguenti periodi: dal 1° g al 1° g per 1 giorno lavorativo.

Coordinamento:

- Il personale non strettamente necessario alle lavorazioni dovrà allontanarsi dalla zona interessata e gli addetti dovranno adottare, se del caso, i dispositivi di protezione individuale idonei alle attività.
- Le operazioni di sollevamento e/o di trasporto di carichi devono avvenire evitando il passaggio dei carichi sospesi al di sopra di postazioni di lavoro. (DPI da adottare)
- Utilizzo di casco
- La circolazione delle macchine operatrici deve avvenire utilizzando percorsi ben definiti e la velocità deve risultare ridotta a passo d'uomo.
- Durante il trasporto di materiale sfuso ad elevata polverosità è necessario provvedere ad inumidire i materiali stessi per limitare la

formazione di polveri.

Rischi Trasmissibili:

Allattamento e smobilizzo del Cantiere:

a) Rumore	Prob: IMPROBABILE	Ent. danno: LIEVE
b) Rumore per "Carpentiere"	Prob: PROBABILE	Ent. danno: GRAVE
c) Getti, schizzi SIGNIFICATIVO	Prob: IMPROBABILE	Ent. danno:
d) Inalazione polveri, fibre	Prob: IMPROBABILE	Ent. danno: LIEVE
e) Incendi, esplosioni	Prob: IMPROBABILE	Ent. danno: GRAVE
f) Investimento, ribaltamento	Prob: IMPROBABILE	Ent. danno: GRAVE

sbarramenti canali:

a) Inalazione polveri, fibre	Prob: IMPROBABILE	Ent. danno: LIEVE
b) Investimento, ribaltamento	Prob: IMPROBABILE	Ent. danno: GRAVE
c) Inalazione polveri, fibre	Prob: IMPROBABILE	Ent. danno: LIEVE
d) Investimento, ribaltamento	Prob: IMPROBABILE	Ent. danno: GRAVE
e) Inalazione polveri, fibre	Prob: IMPROBABILE	Ent. danno: LIEVE
f) Investimento, ribaltamento	Prob: IMPROBABILE	Ent. danno: GRAVE

5) Interferenza nel periodo dal 1° g al 1° g dall'inizio dei lavori, per un totale di 1 giorno lavorativo. Fasi:

- Posa Tubazioni e Pezzi Speciali
- Lavori in Ambienti Confinati

Le lavorazioni su elencate sono eseguite rispettivamente dal 1° g al 1° g per 1 giorno lavorativo, e dal 1° g al 1° g per 1 giorno lavorativo.

Dette lavorazioni interferiscono fra loro per i seguenti periodi: dal 1° g al 1° g per 1 giorno lavorativo.

Coordinamento:

- a) Il personale non strettamente necessario alle lavorazioni dovrà allontanarsi dalla zona interessata e gli addetti dovranno adottare, se del caso, i dispositivi di protezione individuale idonei alle attività.
- b) Le operazioni di sollevamento e/o di trasporto di carichi devono avvenire evitando il passaggio dei carichi sospesi al di sopra di postazioni di lavoro.
- c) L'area sottostante la traiettoria di passaggio dei carichi deve essere sgombra da depositi, ostacoli o quant'altro possa interferire con le manovre.
- d) Delimitare e segnalare le aree sottoposte a lavori in ambienti sospetti di inquinamento o confinati.
- e) Utilizzo di maschera con filtro specifico
- f) Utilizzo di attrezzatura anticaduta

Rischi Trasmissibili:

Posa Tubazioni e Pezzi Speciali:

a) Rumore	Prob: IMPROBABILE	Ent. danno: LIEVE
b) Rumore per "Carpentiere"	Prob: PROBABILE	Ent. danno: GRAVE
c) Inalazione fumi, gas, vapori	Prob: IMPROBABILE	Ent. danno: LIEVE
d) Incendi, esplosioni	Prob: IMPROBABILE	Ent. danno: LIEVE
e) Radiazioni non ionizzanti	Prob: IMPROBABILE	Ent. danno: LIEVE
f) Rumore per "Operaio comune (impianti)"	Prob: PROBABILE	Ent. danno: GRAVE
g) Getti, schizzi SIGNIFICATIVO	Prob: IMPROBABILE	Ent. danno:
h) Inalazione polveri, fibre	Prob: IMPROBABILE	Ent. danno: LIEVE
i) Incendi, esplosioni	Prob: IMPROBABILE	Ent. danno: GRAVE
j) Investimento, ribaltamento	Prob: IMPROBABILE	Ent. danno: GRAVE

Lavori in Ambienti Confinati:

a) Rumore	Prob: IMPROBABILE	Ent. danno: LIEVE
b) Rumore per "Carpentiere"	Prob: PROBABILE	Ent. danno: GRAVE
c) Getti, schizzi SIGNIFICATIVO	Prob: IMPROBABILE	Ent. danno:
d) Inalazione polveri, fibre	Prob: IMPROBABILE	Ent. danno: LIEVE
e) Incendi, esplosioni	Prob: IMPROBABILE	Ent. danno: GRAVE
f) Investimento, ribaltamento	Prob: IMPROBABILE	Ent. danno: GRAVE

6) Interferenza nel periodo dal 1° g al 1° g dall'inizio dei lavori, per un totale di 1 giorno lavorativo. Fasi:

- Allattamento e smobilizzo del Cantiere
- Demolizioni

Le lavorazioni su elencate sono eseguite rispettivamente dal 1° g al 1° g per 1 giorno lavorativo, e dal 1° g al 1° g per 1 giorno lavorativo.

Dette lavorazioni interferiscono fra loro per i seguenti periodi: dal 1° g al 1° g per 1 giorno lavorativo.

Coordinamento:

- a) Il personale non strettamente necessario alle lavorazioni dovrà allontanarsi dalla zona interessata e gli addetti dovranno adottare, se del caso, i dispositivi di protezione individuale idonei alle attività.
- b) Ogni altra attività in cantiere non potrà avere inizio che dopo il termine dei lavori di allattamento cantiere.

Rischi Trasmissibili:

Allestimento e smobilizzo del Cantiere:

a) Rumore	Prob: IMPROBABILE	Ent. danno: LIEVE
b) Rumore per "Carpentiere"	Prob: PROBABILE	Ent. danno: GRAVE
c) Getti, schizzi SIGNIFICATIVO	Prob: IMPROBABILE	Ent. danno:
d) Inalazione polveri, fibre	Prob: IMPROBABILE	Ent. danno: LIEVE
e) Incendi, esplosioni	Prob: IMPROBABILE	Ent. danno: GRAVE
f) Investimento, ribaltamento	Prob: IMPROBABILE	Ent. danno: GRAVE

Demolizioni:

a) Rumore	Prob: IMPROBABILE	Ent. danno: LIEVE
b) Rumore per "Carpentiere"	Prob: PROBABILE	Ent. danno: GRAVE
c) Getti, schizzi SIGNIFICATIVO	Prob: IMPROBABILE	Ent. danno:
d) Inalazione polveri, fibre	Prob: IMPROBABILE	Ent. danno: LIEVE
e) Incendi, esplosioni	Prob: IMPROBABILE	Ent. danno: GRAVE
f) Investimento, ribaltamento	Prob: IMPROBABILE	Ent. danno: GRAVE

7) Interferenza nel periodo dal 1° g al 1° g dall'inizio dei lavori, per un totale di 1 giorno lavorativo. Fasi:

- Allestimento e smobilizzo del Cantiere
- Lavori Movimento Terra

Le lavorazioni su elencate sono eseguite rispettivamente dal 1° g al 1° g per 1 giorno lavorativo, e dal 1° g al 1° g per 1 giorno lavorativo.

Dette lavorazioni interferiscono fra loro per i seguenti periodi: dal 1° g al 1° g per 1 giorno lavorativo.

Coordinamento:

a) Il personale non strettamente necessario alle lavorazioni dovrà allontanarsi dalla zona interessata e gli addetti dovranno adottare, se del caso, i dispositivi di protezione individuale idonei alle attività. (DPI da adottare)

b) Ogni altra attività in cantiere non potrà avere inizio che dopo il termine dei lavori di allestimento cantiere. (DPI da adottare)

Rischi Trasmissibili:

Allestimento e smobilizzo del Cantiere:

a) Rumore	Prob: IMPROBABILE	Ent. danno: LIEVE
b) Rumore per "Carpentiere"	Prob: PROBABILE	Ent. danno: GRAVE
c) Getti, schizzi SIGNIFICATIVO	Prob: IMPROBABILE	Ent. danno:
d) Inalazione polveri, fibre	Prob: IMPROBABILE	Ent. danno: LIEVE
e) Incendi, esplosioni	Prob: IMPROBABILE	Ent. danno: GRAVE
f) Investimento, ribaltamento	Prob: IMPROBABILE	Ent. danno: GRAVE

Lavori Movimento Terra:

a) Rumore	Prob: IMPROBABILE	Ent. danno: LIEVE
b) Rumore per "Carpentiere"	Prob: PROBABILE	Ent. danno: GRAVE
c) Getti, schizzi SIGNIFICATIVO	Prob: IMPROBABILE	Ent. danno:
d) Inalazione polveri, fibre	Prob: IMPROBABILE	Ent. danno: LIEVE
e) Incendi, esplosioni	Prob: IMPROBABILE	Ent. danno: GRAVE
f) Investimento, ribaltamento	Prob: IMPROBABILE	Ent. danno: GRAVE
g) Elettrocuzione	Prob: IMPROBABILE	Ent. danno: GRAVE
h) Inalazione polveri, fibre	Prob: IMPROBABILE	Ent. danno: LIEVE
i) Incendi, esplosioni	Prob: IMPROBABILE	Ent. danno: GRAVE
j) Investimento, ribaltamento	Prob: IMPROBABILE	Ent. danno: GRAVE

8) Interferenza nel periodo dal 1° g al 1° g dall'inizio dei lavori, per un totale di 1 giorno lavorativo. Fasi:

- Allestimento e smobilizzo del Cantiere
- Rimozioni

Le lavorazioni su elencate sono eseguite rispettivamente dal 1° g al 1° g per 1 giorno lavorativo, e dal 1° g al 1° g per 1 giorno lavorativo.

Dette lavorazioni interferiscono fra loro per i seguenti periodi: dal 1° g al 1° g per 1 giorno lavorativo.

Coordinamento:

a) Il personale non strettamente necessario alle lavorazioni dovrà allontanarsi dalla zona interessata e gli addetti dovranno adottare, se del caso, i dispositivi di protezione individuale idonei alle attività.

b) Ogni altra attività in cantiere non potrà avere inizio che dopo il termine dei lavori di allestimento cantiere.

Rischi Trasmissibili:

Allestimento e smobilizzo del Cantiere:

a) Rumore	Prob: IMPROBABILE	Ent. danno: LIEVE
b) Rumore per "Carpentiere"	Prob: PROBABILE	Ent. danno: GRAVE
c) Getti, schizzi SIGNIFICATIVO	Prob: IMPROBABILE	Ent. danno:
d) Inalazione polveri, fibre	Prob: IMPROBABILE	Ent. danno: LIEVE
e) Incendi, esplosioni	Prob: IMPROBABILE	Ent. danno: GRAVE

f) Investimento, ribaltamento	Prob: IMPROBABILE	Ent. danno: GRAVE
Rimozioni:		
a) Rumore	Prob: IMPROBABILE	Ent. danno: LIEVE
b) Rumore per "Carpentiere"	Prob: PROBABILE	Ent. danno: GRAVE
c) Getti, schizzi	Prob: IMPROBABILE	Ent. danno:
SIGNIFICATIVO		
d) Inalazione polveri, fibre	Prob: IMPROBABILE	Ent. danno: LIEVE
e) Incendi, esplosioni	Prob: IMPROBABILE	Ent. danno: GRAVE
f) Investimento, ribaltamento	Prob: IMPROBABILE	Ent. danno: GRAVE

9) Interferenza nel periodo dal 1° g al 1° g dall'inizio dei lavori, per un totale di 1 giorno lavorativo. Fasi:

- Allestimento e smobilizzo del Cantiere
- Posa Tubazioni e Pezzi Speciali

Le lavorazioni su elencate sono eseguite rispettivamente dal 1° g al 1° g per 1 giorno lavorativo, e dal 1° g al 1° g per 1 giorno lavorativo.

Dette lavorazioni interferiscono fra loro per i seguenti periodi: dal 1° g al 1° g per 1 giorno lavorativo.

Coordinamento:

- a) Il personale non strettamente necessario alle lavorazioni dovrà allontanarsi dalla zona interessata e gli addetti dovranno adottare, se del caso, i dispositivi di protezione individuale idonei alle attività.
- b) Ogni altra attività in cantiere non potrà avere inizio che dopo il termine dei lavori di allestimento cantiere.

Rischi Trasmissibili:

Allestimento e smobilizzo del Cantiere:

a) Rumore	Prob: IMPROBABILE	Ent. danno: LIEVE
b) Rumore per "Carpentiere"	Prob: PROBABILE	Ent. danno: GRAVE
c) Getti, schizzi	Prob: IMPROBABILE	Ent. danno:
SIGNIFICATIVO		
d) Inalazione polveri, fibre	Prob: IMPROBABILE	Ent. danno: LIEVE
e) Incendi, esplosioni	Prob: IMPROBABILE	Ent. danno: GRAVE
f) Investimento, ribaltamento	Prob: IMPROBABILE	Ent. danno: GRAVE

Posa Tubazioni e Pezzi Speciali:

a) Rumore	Prob: IMPROBABILE	Ent. danno: LIEVE
b) Rumore per "Carpentiere"	Prob: PROBABILE	Ent. danno: GRAVE
c) Inalazione fumi, gas, vapori	Prob: IMPROBABILE	Ent. danno: LIEVE
d) Incendi, esplosioni	Prob: IMPROBABILE	Ent. danno: LIEVE
e) Radiazioni non ionizzanti	Prob: IMPROBABILE	Ent. danno: LIEVE
f) Rumore per "Operaio comune (impianti)"	Prob: PROBABILE	Ent. danno: GRAVE
g) Getti, schizzi	Prob: IMPROBABILE	Ent. danno:
SIGNIFICATIVO		
h) Inalazione polveri, fibre	Prob: IMPROBABILE	Ent. danno: LIEVE
i) Incendi, esplosioni	Prob: IMPROBABILE	Ent. danno: GRAVE
j) Investimento, ribaltamento	Prob: IMPROBABILE	Ent. danno: GRAVE

10) Interferenza nel periodo dal 1° g al 1° g dall'inizio dei lavori, per un totale di 1 giorno lavorativo. Fasi:

- Allestimento e smobilizzo del Cantiere
- Lavori Stradali

Le lavorazioni su elencate sono eseguite rispettivamente dal 1° g al 1° g per 1 giorno lavorativo, e dal 1° g al 1° g per 1 giorno lavorativo.

Dette lavorazioni interferiscono fra loro per i seguenti periodi: dal 1° g al 1° g per 1 giorno lavorativo.

Coordinamento:

- a) Il personale non strettamente necessario alle lavorazioni dovrà allontanarsi dalla zona interessata e gli addetti dovranno adottare, se del caso, i dispositivi di protezione individuale idonei alle attività.
- b) Ogni altra attività in cantiere non potrà avere inizio che dopo il termine dei lavori di allestimento cantiere.

Rischi Trasmissibili:

Allestimento e smobilizzo del Cantiere:

a) Rumore	Prob: IMPROBABILE	Ent. danno: LIEVE
b) Rumore per "Carpentiere"	Prob: PROBABILE	Ent. danno: GRAVE
c) Getti, schizzi	Prob: IMPROBABILE	Ent. danno:
SIGNIFICATIVO		
d) Inalazione polveri, fibre	Prob: IMPROBABILE	Ent. danno: LIEVE
e) Incendi, esplosioni	Prob: IMPROBABILE	Ent. danno: GRAVE
f) Investimento, ribaltamento	Prob: IMPROBABILE	Ent. danno: GRAVE

Lavori Stradali:

a) Rumore	Prob: IMPROBABILE	Ent. danno: LIEVE
b) Rumore per "Carpentiere"	Prob: PROBABILE	Ent. danno: GRAVE
c) Getti, schizzi	Prob: IMPROBABILE	Ent. danno:
SIGNIFICATIVO		
d) Inalazione polveri, fibre	Prob: IMPROBABILE	Ent. danno: LIEVE

- e) Incendi, esplosioni
- f) Investimento, ribaltamento
- g) Inalazione polveri, fibre
- h) Incendi, esplosioni
- i) Investimento, ribaltamento
- j) Inalazione fumi, gas, vapori
- k) Incendi, esplosioni
- l) Investimento, ribaltamento
- m) Rumore per "Operatore rullo compressore"

Prob: IMPROBABILE	Ent. danno: GRAVE
Prob: IMPROBABILE	Ent. danno: GRAVE
Prob: IMPROBABILE	Ent. danno: LIEVE
Prob: IMPROBABILE	Ent. danno: GRAVE
Prob: IMPROBABILE	Ent. danno: GRAVE
Prob: POCO PROBABILE	Ent. danno: LIEVE
Prob: IMPROBABILE	Ent. danno: GRAVE
Prob: IMPROBABILE	Ent. danno: GRAVE
Prob: PROBABILE	Ent. danno: GRAVE

COORDINAMENTO PER USO COMUNE DI APPRESTAMENTI, ATTREZZATURE, INFRASTRUTTURE, MEZZI E SERVIZI DI PROTEZIONE COLLETTIVA

(punto 2.1.2, lettera f, Allegato XV del D.Lgs. 81/2008 e s.m.i.)

Prescrizioni Generali

Fase di pianificazione

- apprestamento

Descrizione:

Durante i lavori dovrà essere prestata la massima attenzione verso tutte le parti comuni di volta in volta interessate dai lavori o comunque coinvolte. Sarà definito il relativo coordinamento e le modalità di verifica.

A titolo indicativo si dovrà tenere conto di:

- Magazzini e zone di carico e scarico
- Zone di deposito attrezzature e manufatti
- Zone di stoccaggio materiale
- Zone di stoccaggio dei rifiuti
- Zone di deposito materiale con pericolo d'incendio o di esplosione
- Parcheggio veicoli
- Viabilità automezzi e pedonale
- Percorsi pedonali.

MODALITA' ORGANIZZATIVE DELLA COOPERAZIONE, DEL COORDINAMENTO E DELLA RECIPROCA INFORMAZIONE TRA LE IMPRESE/LAVORATORI AUTONOMI

(punto 2.1.2, lettera g, Allegato XV del D.Lgs. 81/2008 e s.m.i.)

- Trasmissione delle schede informative delle imprese presenti
- Riunione di coordinamento

Descrizione:

Riunione di coordinamento

Descrizione:

Vista la probabile presenza anche contemporanea di più imprese (subappaltatori) sarà necessario coordinare le lavorazioni all'interno del cantiere e per far ciò verranno fissate delle riunioni periodiche di

coordinamento oltre ad altre in concomitanza di evenienze necessarie.

Prima dell'inizio dei lavori verrà effettuata una riunione di coordinamento con il Responsabile del Servizio Sicurezza ed Ambiente della Stazione Appaltante, il Coordinatore per l'Esecuzione ed il Responsabile del Servizio di Prevenzione e Protezione della ditta appaltatrice - oltre ad eventuali altri soggetti interessati a discrezione della Stazione Appaltante nella quale verrà illustrato e messo a disposizione il Piano di Sicurezza

e dove verranno concordate idonee strategie di lavoro di concerto anche con i rappresentanti dei concessionari di attività ubicate in zone interessate dall'esecuzione dei lavori, procedure e/o disposizioni riportate in apposito verbale controfirmato dalle parti per accettazione ed adempimento e che saranno riportate in apposito verbale.

In base al programma definitivo dei lavori, concordato con l'Impresa e da essa depositato, il Coordinatore della Sicurezza in fase di Esecuzione convocherà - qualora lo riterrà necessario - ulteriori riunioni periodiche per organizzare tra i datori di lavoro la cooperazione ed il coordinamento delle attività nonché la loro reciproca informazione.

In caso di necessità, l'Impresa deve sempre rivolgersi al Coordinatore della Sicurezza in fase di Esecuzione per concordare le soluzioni del caso.

DISPOSIZIONI PER LA CONSULTAZIONE DEGLI RLS

- Evidenza della consultazione
- Riunione di coordinamento tra RLS
- Riunione di coordinamento tra RLS e CSE

Descrizione:

Riunione di coordinamento tra RLS e CSE.

ORGANIZZAZIONE SERVIZIO DI PRONTO SOCCORSO, ANTINCENDIO ED EVACUAZIONE DEI LAVORATORI

(punto 2.1.2, lettera h, Allegato XV del D.Lgs. 81/2008 e s.m.i.)

Pronto soccorso:

- gestione separata tra le imprese

Pronto soccorso e Gestione Emergenze:

Gestione separata tra le imprese

La gestione dell'emergenza è a carico delle imprese esecutrici dei lavori che dovranno designare preventivamente gli addetti al pronto soccorso, alla prevenzione incendi e all'evacuazione; le stesse, inoltre, dovranno adottare le misure necessarie ai fini della prevenzione delle sopracitate emergenze.

CONCLUSIONI GENERALI

Al presente Piano di Sicurezza e Coordinamento sono allegati i seguenti elaborati, da considerarsi parte integrante del Piano stesso:

- Allegato "A" - Analisi e valutazione dei rischi;
- Allegato "B" - Stima dei costi della sicurezza;

INDICE

Anagrafica	pag.	3
Lavoro	pag.	3
Committenti	pag.	4
Responsabili	pag.	5
Imprese	pag.	7
Documentazione	pag.	12
Descrizione del contesto in cui è collocata l'area del cantiere	pag.	20
Descrizione sintetica dell'opera	pag.	23
Area del cantiere	pag.	25
Caratteristiche area del cantiere	pag.	26
Fattori esterni che comportano rischi per il cantiere	pag.	30
Rischi che le lavorazioni di cantiere comportano per l'area circostante	pag.	34
Descrizione caratteristiche idrogeologiche	pag.	34
Organizzazione del cantiere	pag.	35
Segnaletica generale prevista nel cantiere	pag.	59
Lavorazioni e loro interferenze	pag.	60
• Allestimento e smobilizzo del cantiere	pag.	60
• Realizzazione della recinzione e degli accessi al cantiere (fase)	pag.	60
• Allestimento di depositi, zone per lo stoccaggio dei materiali e per gli impianti fissi (fase)	pag.	60
• Allestimento di servizi igienico-assistenziali del cantiere (fase)	pag.	61
• Realizzazione di impianto di protezione da scariche atmosferiche del cantiere (fase)	pag.	61
• Realizzazione di passerella per attraversamento di scavi o spazi affacciati sul vuoto (fase)	pag.	62
• Decespugliamento (fase)	pag.	62
• Smobilizzo del cantiere (fase)	pag.	63
• Lavori movimento terra	pag.	63
• Protezione degli scavi (fase)	pag.	64
• Drenaggio del terreno di scavo (sottofase)	pag.	64
• Protezione delle pareti di scavo (sottofase)	pag.	64
• Rinterri e rinfiocchi (fase)	pag.	65
• Rinterro di scavo eseguito a macchina (sottofase)	pag.	65
• Rinterro di scavo eseguito a mano (sottofase)	pag.	65
• Rinfiocchamento con sabbia eseguito a macchina (sottofase)	pag.	66
• Rinfiocchamento con sabbia eseguito a mano (sottofase)	pag.	66
• Scavi a sezione obbligata (fase)	pag.	67
• Scavo a sezione obbligata (sottofase)	pag.	67
• Scavo a sezione obbligata in terreni incoerenti (sottofase)	pag.	67
• Scavo a sezione obbligata in terreni coerenti (sottofase)	pag.	68
• Scavo a sezione obbligata in rocce lapidee (mezzi meccanici) (sottofase)	pag.	69
• Scavi a sezione ristretta (fase)	pag.	69
• Scavo a sezione ristretta (sottofase)	pag.	69
• Scavo a sezione ristretta in terreni incoerenti (sottofase)	pag.	70
• Scavo a sezione ristretta in terreni coerenti (sottofase)	pag.	70
• Scavo a sezione ristretta in rocce lapidee (mezzi meccanici) (sottofase)	pag.	71
• Scavi di sbancamento (fase)	pag.	71
• Scavo di sbancamento (sottofase)	pag.	71
• Scavo di sbancamento in terreni incoerenti (sottofase)	pag.	72

• Scavo di sbancamento in terreni coerenti (sottofase)	pag.	73
• Scavo di sbancamento in rocce lapidee (mezzi meccanici) (sottofase)	pag.	73
• Scavi di splateamento (fase)	pag.	74
• Scavo di splateamento (sottofase)	pag.	74
• Scavi eseguiti a mano (fase)	pag.	74
• Scavo eseguito a mano (sottofase)	pag.	74
• Scavo eseguito a mano in superficie (sottofase)	pag.	75
• Scavo eseguito a mano in profondità (sottofase)	pag.	75
• Scavo eseguito con martello demolitore (sottofase)	pag.	76
• Tracciamenti e risezionamenti (fase)	pag.	76
• Tracciamento dell'asse di scavo (sottofase)	pag.	76
• Sbarramenti provvisori (fase) sbarramento provvisorio di canali pluviali per la regolazione del flusso delle acque, con terreni argillosi e/o con beole di calcestruzzo ricoperte di teloni in plastica.	pag.	77
• Sbarramenti canali (sottofase)	pag.	77
• Demolizioni	pag.	78
• Demolizione eseguita a mano (fase)	pag.	78
• Demolizione di scale in acciaio eseguita a mano (sottofase)	pag.	78
• Demolizione di strutture in acciaio eseguita a mano (sottofase)	pag.	79
• Demolizione di strutture in acciaio con mezzi meccanici (sottofase)	pag.	80
• Demolizione di strutture in c.a. eseguita a mano (sottofase)	pag.	80
• Demolizione di strutture in c.a. eseguita con mezzi meccanici (sottofase)	pag.	81
• Demolizione di strutture in muratura portante eseguita a mano (sottofase)	pag.	82
• Demolizione di volte in muratura eseguita a mano (sottofase)	pag.	82
• Svuotamento dei rin fianchi delle volte (sottofase)	pag.	83
• Demolizione eseguita con mezzi meccanici (fase)	pag.	84
• Demolizione di strutture in acciaio con mezzi meccanici (sottofase)	pag.	84
• Demolizione di strutture in c.a. eseguita con mezzi meccanici (sottofase)	pag.	84
• Demolizione di strutture in muratura eseguita con mezzi meccanici (sottofase)	pag.	85
• Demolizione di volte in muratura eseguita con mezzi meccanici (sottofase)	pag.	86
• Rimozioni	pag.	86
• Rimozione di apparecchi igienico sanitari (fase)	pag.	87
• Rimozione di impianti (fase)	pag.	87
• Rimozione di impianti elettrici (fase)	pag.	88
• Rimozione di impianti idrico-sanitari e del gas (fase)	pag.	88
• Rimozione di recinzioni e cancelli (fase)	pag.	89
• Rimozione di ringhiere e parapetti (fase)	pag.	89
• Rimozione di pavimento in battuto (fase)	pag.	90
• Rimozione di pavimento in pietra (fase)	pag.	90
• Rimozione di controsoffittature, intonaci e rivestimenti interni (fase)	pag.	91
• Rimozione di massetto (fase)	pag.	91
• Rimozione di vespaio in pietrame (fase)	pag.	92
• Lavori stradali	pag.	93
• Demolizioni e rimozioni (fase)	pag.	93
• Asportazione di strato di usura e collegamento (sottofase)	pag.	93
• Taglio di asfalto di carreggiata stradale (sottofase)	pag.	94
• Demolizione di fondazione stradale (sottofase)	pag.	94
• Demolizione di misto cemento (sottofase)	pag.	95
• Disfacimento di pavimentazione in pietra (sottofase)	pag.	95
• Rimozione di segnaletica orizzontale (sottofase)	pag.	96
• Rimozione di segnaletica verticale (sottofase)	pag.	96
• Rimozione di cordoli, zanelle e opere d'arte (sottofase)	pag.	97
• Rimozione di guard-rails (sottofase)	pag.	97
• Sede stradale (fase)	pag.	98

•	Formazione di rilevato stradale (sottofase)	pag.	98
•	Formazione di fondazione stradale (sottofase)	pag.	98
•	Formazione di manto di usura e collegamento (sottofase)	pag.	99
•	Opere d'arte (fase)	pag.	99
•	Realizzazione della carpenteria per opere d'arte in lavori stradali (sottofase)	pag.	99
•	Lavorazione e posa ferri di armatura per opere d'arte in lavori stradali (sottofase)	pag.	100
•	Getto in calcestruzzo per opere d'arte in lavori stradali (sottofase)	pag.	100
•	Cordoli, zanelle e opere d'arte (sottofase)	pag.	101
•	Realizzazione di marciapiedi (sottofase)	pag.	101
•	Ripristino di lesioni in strutture in c.a. con iniezioni di malta (sottofase)	pag.	102
•	Lavorazione e posa ferri di attesa in strutture preesistenti in c.a. (sottofase)	pag.	102
•	Realizzazione di un foro nel solaio (sottofase)	pag.	103
•	Opere complementari (fase)	pag.	103
•	Montaggio di guard-rails (sottofase)	pag.	103
•	Posa di barriere protettive in c.a. (sottofase)	pag.	104
•	Montaggio di pannelli fonoassorbenti (sottofase)	pag.	104
•	Posa di segnaletica verticale (sottofase)	pag.	105
•	Realizzazione di segnaletica orizzontale (sottofase)	pag.	105
•	Pulizia di sede stradale (sottofase)	pag.	106
•	Consolidamento strutture di fondazione (sottofase)	pag.	106
•	Scarnitura di vecchie malte ammalorate (sottofase)	pag.	107
•	Posa tubazioni e pezzi speciali	pag.	107
•	Acquedotti (fase)	pag.	107
•	Posa di condotta idrica in ghisa (sottofase)	pag.	108
•	Posa di condotta idrica in acciaio (sottofase)	pag.	108
•	Posa di condotta idrica in materie plastiche (sottofase)	pag.	109
•	Posa di condotta idrica in vetroresina (sottofase)	pag.	109
•	Posa di organi di intercettazione e regolazione (sottofase)	pag.	110
•	Impianti a rete (fase)	pag.	110
•	Opere d'arte (sottofase)	pag.	110
•	Realizzazione della carpenteria per sottoservizi in c.a. (sottofase)	pag.	110
•	Lavorazione e posa ferri di armatura per sottoservizi in c.a. (sottofase)	pag.	111
•	Getto in calcestruzzo per sottoservizi in c.a. (sottofase)	pag.	111
•	Pozzetti di ispezione e opere d'arte (sottofase)	pag.	112
•	Manufatti in c.a. e muratura (fase)	pag.	112
•	Realizzazione della carpenteria per vasca in c.a. (sottofase)	pag.	112
•	Lavorazione e posa ferri di armatura per vasca in c.a. (sottofase)	pag.	113
•	Getto in calcestruzzo per vasca in c.a. (sottofase)	pag.	113
•	Installazione apparecchiature e macchinari per impianti idrici (sottofase)	pag.	114
•	Lavori in ambienti confinati	pag.	114
•	Manufatti e serbatoi (fase)	pag.	115
•	Ispezione interna di manufatto (sottofase)	pag.	115
•	Risanamento camerette pozzetti di ispezione e manufatti (sottofase)	pag.	115
•	Serbatoi (fase)	pag.	116
•	Bonifica di serbatoio (sottofase)	pag.	116
•	Verifica di integrità strutturale di serbatoio (sottofase)	pag.	116
•	Dismissioni in loco con messa in sicurezza di serbatoio (sottofase)	pag.	117
•	Risanamento di serbatoio (sottofase)	pag.	117
•	Operazioni di saldatura in serbatoio (sottofase)	pag.	118
•	Gestione interferenze	pag.	118
•	Allestimento e smobilizzo del cantiere (fase)	pag.	118
•	Lavori stradali (fase)	pag.	119
•	Posa tubazioni e pezzi speciali (fase)	pag.	120
•	Lavori movimento terra (fase)	pag.	121

• Demolizioni (fase).....	pag.	121
• Rimozioni (fase).....	pag.	122
• Lavori in ambienti confinati (fase).....	pag.	122
Rischi individuati nelle lavorazioni e relative misure preventive e protettive.....	pag.	124
Attrezzature utilizzate nelle lavorazioni.....	pag.	139
Macchine utilizzate nelle lavorazioni.....	pag.	159
Potenza sonora attrezzature e macchine.....	pag.	174
Coordinamento generale del psc.....	pag.	178
Coordinamento delle lavorazioni e fasi.....	pag.	178
Coordinamento per uso comune di apprestamenti, attrezzature, infrastrutture, mezzi e servizi di protezione collettiva.....	pag.	183
Modalita' organizzative della cooperazione, del coordinamento e della reciproca informazione tra le imprese/lavoratori autonomi.....	pag.	183
Disposizioni per la consultazione degli rls.....	pag.	184
Organizzazione servizio di pronto soccorso, antincendio ed evacuazione dei lavoratori.....	pag.	184
Conclusioni generali.....	pag.	184

Catania, 02/11/2022

Firma
